


18014064


# 제주교육통계연보

1981



제주도교육위원회





## 국 민 교 육 헌 장

우리는 민족중흥의 역사적 사명을 띠고 이땅에 태어났다. 조상의 빛난 얼을 오늘에 되살려, 안으로 자주 독립의 자세를 확립하고, 밖으로 인류 공영에 이바지할 때다. 이에, 우리의 나아갈 바를 밝혀 교육의 지표로 삼는다.

성실한 마음과 튼튼한 몸으로, 학문과 기술을 배우고 익히며, 타고난 저마다의 소질을 계발하고 우리의 처지를 약진의 발판으로 삼아, 창조의 힘과 개척의 정신을 기른다. 공익과 질서를 앞세우며 능력과 실질을 숭상하고, 경애와 신의에 뿌리박은 상부 상조의 전통을 이어받아, 명량하고 따뜻한 협동정신을 복돋운다. 우리의 창의와 협력을 바탕으로 나라가 발전하며, 나라의 융성이 나의 발전의 근본임을 깨달아, 자유와 권리에 따르는 책임과 의무를 다하며, 스스로 국가 건설에 참여하고 봉사하는 국민 정신을 드높인다.

반공 민주정신에 투철한 애국 애족이 우리의 삶의 길이며 자유 세계의 이상을 실현하는 기반이다. 길이 후손에 물려줄 영광된 통일 조국의 앞날을 내다보며, 신념과 긍지를 지닌 근면한 국민으로서, 민족의 슬기를 모아 줄기찬 노력으로 새 역사를 창조하자.

여 백

## 공무원 윤리헌장

우리는 영광스러운 대한민국의 공무원이다.

오늘도 민족중흥의 최일선에 서서 겨레와 함께 일하며 산다.

이 생명은 오직 나라를 위하여 있고, 이 몸은 영원히 겨레위해 봉사한다.

충성과 성실은 삶의 보람이요, 공명과 정대는 우리의 길이다.

이에 우리는 국민앞에 다하여야 할 숭고한 사명을 민족의 양심으로 다지며,  
우리가 나가야 할 바 지표를 밝힌다.

- 우리는 민족사적 정통성앞에 온 신명을 바침으로써  
통일 새시대를 창조하는 역사의 주체가 된다.
- 우리는 겨레의 엄숙한 소명앞에 솔선 헌신함으로써  
조국의 번영을 이룩하는 민족의 선봉이 된다.
- 우리는 창의적 노력으로 최대의 능력을 발휘함으로써  
민주한국을 건설하는 국가의 역군이 된다.
- 우리는 불의를 물리치고 언제나 바른 길만을 걸음으로써  
정의사회를 구현하는 국민의 귀감이 된다.
- 우리는 공익우선의 정신으로 국민민복을 추구함으로써  
복지국가를 실현하는 겨레의 기수가 된다.

### 공무원의 신조

- 1. 국가에는 헌신과 충성을
- 1. 국민에겐 정직과 봉사를
- 1. 직무에는 창의와 책임을
- 1. 직장에선 경애와 신의를
- 1. 생활에는 청렴과 질서를

여 백

## 發 刊 辭



올해는 새 時代의 開幕과 함께 民主福祉國家의 建設과 正義社會의 具現을 위한 前進의 첫 해입니다.

또한 敎育의 正常化가 定着段階에 이르게 되었을 뿐만 아니라 明年부터는 敎育發展計劃이 本格的으로 推進되리라 期待합니다.

따라서 敎育行政의 役割이 그 어느때 보다도 重且大하며 敎育行政도 正確하고 體系의인 統計資料를 根據로 할 때 그 目的을 이룩할 수 있으므로 그러한 統計資料의 價値는 더욱 高貴하다고 생각합니다.

올해로써 13回 濟州敎育統計年報를 내놓으면서 이 年報가 本道 敎育의 발자취로써 남을뿐만 아니라 各界各層에서 有效하게 活用되고 이 고장 敎育發展에 貢獻할 수 있는 資料로서의 구실을 다하게 되기를 바라는 마음 간절합니다.

끝으로 이 統計資料 蒐集에 協調하여 주신 關係機關에 謝意를 表하고 아울러 實務를 擔當한 關係者의 勞苦를 致賀합니다.

1981 年 6 月 日

濟 州 道 敎 育 委 員 會

敎 育 監 梁 致 鍾

여 백



## 일 리 두 기

1. 본보에 수록된 통계자료는 따로 기준일을 표시한 것을 제외하고 1981년 4월 1일현재 전수조사에 의하여 수록된 것임.
2. 본보에 사용한 약자 및 부호는 다음과 같음.
  - 계 : 남 녀 합 계
  - 남 : 남 자 수
  - 여 : 여 자 수
  - 국 : 국 립 학 교
  - 공 : 공 립 학 교
  - 사 : 사 립 학 교
  - : 해당숫자 없음
3. 국민학교 학급편성에 있어 그 종류를 다음과 같이 구분하였음
  - 단식학급 : 같은 학년의 아동만으로 편성된 학급
  - 복식학급 : 2개이상 학년의 아동으로 혼합편성된 학급
  - 단 급 : 전학년( 1 ~ 6 학년 )의 아동으로 혼합 편성된 학급
4. 학생수와 교원수에는 휴학 학생과 휴직 교원수가 포함되어 있음.
5. 학생과 교원의 연령별 통계는 호적상의 연령을 조사한 것임.
6. 사무직원중 기능직은 고용원 수에 포함되어 있음.
7. 사립학교 사무직원은 직급구분이 없음으로 공무원의 보수에 준하여 직급을 표시하였음.
8. 특수지학교는 도서, 벽지 교육진흥법 시행령에 표시된 지역내에 있는 학교를 말함.
9. 동일구내 중·고등학교의 시설은 소유권( 관리권 )을 가진 학교 또는 상위교에 표시하였음.
10. 본 통계조사 및 수록요령은 문교통계연보에 준하였음.

여 백

# 목 차

## I. 교육행정현황

### I-A 일반현황

1. 연 령	20
2. 기 구 표	21
3. 연도별 주요현황 변동(10개년)	22

### I-B 주요업무통계

1. 공무원 정·현원표	28
2. 적령아동 취학상황	30
3. 국민학교 교과서 무상지급 현황	30
4. 학생저축 현황	30
5. 학생체질 현황	31
6. 학생체력기록 현황	32
7. 학생체격 현황	32
8. 학교환경 위생정화사업 현황	33
9. 학생기생충 보유현황	33
10. 스카우트단체 현황	34
11. 청소년 직업학교 현황	34
12. 장학선 보유현황	34
13. 자격연수실적	35
14. 교원자격증 발급현황	35
15. 연도별 대학입학예비고사 합격상황	35
16. 교원연수 현황	37
17. 고등학교 입학자격검정고시 실시상황	37
18. 고등학교 졸업 학력 검정고시 실시상황	37
19. 교육재산현황	37
20. 교원자격검정 실시 현황	38
21. 공공도서관 현황	38
22. 국민학교 아동급식 상황	39
23. 연도별 각급학교 설립개황	39
24. 1980년도 제주도교육비 특별회계 세입세출결산	40
25. 1981년도 제주도교육비 특별회계 세입세출예산 개요	41

## 14 목 차

26. 연도별 제주도교육비 특별회계 예산 현황 .....	42
27. 1980년도 시·군교육비 특별회계 세입세출 결산 .....	43
28. 1981년도 시·군 교육비 특별회계 세입세출 예산 .....	43
29. 학교법인 예산 및 결산 .....	44
30. 1980년도 학교육성회 세입세출 결산 .....	44
31. 1981년도 학교육성회 세입세출 예산 .....	45
32. 사립학교 교육비 분류 .....	46
33. 1980학년도 중학교 학생 자율적경비 세입세출 결산 .....	48
34. 1980학년도 중·고등학교 학생실험실습비 세입세출 결산 .....	48
35. 1980학년도 고등학교 학도호국단비 세입세출 결산 .....	48
36. 1981학년도 중학교 학생 자율적경비 세입세출 예산 .....	50
37. 1981학년도 중·고등학교학생 실험실습비 세입세출예산 .....	50
38. 1981학년도 고등학교 학도호국단비 세입세출 예산 .....	50
39. 교육연구원 및 교육청 보유 주요시청자기·교재 현황 .....	52

## II. 학 교 현 황

### II-A 개 황

1. 각급학교 개황 .....	54
2. 각급학교 연도별 학교수 .....	56
3. 각급학교 연도별 학급수 .....	56
4. 각급학교 연도별 학생수 .....	57
5. 각급학교 연도별 교원수 .....	57
6. 각급학교 연도별 입학자수 .....	58
7. 각급학교 연도별 졸업자수 .....	58

### II-B 유 치 원

1. 유치원 개황 .....	60
2. 설립별 유치원수 .....	60
3. 원아수별 유치원수 .....	60
4. 연령별 원아수 .....	61
5. 직위별 교원수 .....	61
6. 사무직원수 .....	61
7. 자격별 교원수 .....	62
8. 학력 연수별 교원수 .....	62

9. 연령별 교원수 .....	63
10. 교구현황 .....	63
11. 학교용지 .....	64
12. 교사 ( 건물 ) 및 부대시설 .....	64
13. 구조별 건물 .....	64

## II-C 국 민 학 교

1. 학교개황 .....	66
2. 학급수별 학교수 .....	66
3. 아동수별 학교수 .....	66
4. 특수지 공립 국민학교 현황 .....	68
5. 학급편제 방식별 학급수 .....	68
6. 2부제이상 수업 학급수 .....	70
7. 아동수별 학급수 .....	70
8. 아동 변동상황 .....	71
9. 학년별 학급수 및 아동수 .....	72
10. 연령별 아동수 .....	72
11. 졸업후의 상황 .....	74
12. 직위별 교원수 .....	74
13. 자격별 교원수 및 학력연수별 교원수 .....	76
14. 연령별 교원수 .....	78
15. 호봉별 교원수 .....	79
16. 경력연수별 교원수 및 부양가족수별 교원수 .....	80
17. 출신학교별 교원수 및 배우자의 직업별 교원수 .....	82
18. 교원동태 .....	84
19. 출신별, 경력별 퇴직교원수 .....	86
20. 사무직원수 .....	87
21. 주요교구 .....	87
22. 학교용지 .....	88
23. 교 사 .....	88
24. 구조별 건물 .....	92
25. 노후건물 ( 실수 ) .....	94
26. 경과연수별 목조건물 ( 실수 ) .....	94
27. 보통교실 변동상황 .....	96

28. 부대시설 .....	96
29. 교과별 학급수별 교구수 .....	98
30. 시청각교재 및 기재수 .....	100

## II-D 중 학 교

1. 학교개황 .....	104
2. 인가 학급수별 학교수 .....	106
3. 편성 학급수별 학교수 .....	108
4. 학생수별 학교수 .....	108
5. 학생수별 학급수 .....	109
6. 연령별 학생수 .....	110
7. 학생 변동상황 .....	110
8. 입학상황 .....	112
9. 특수지공립중학교 현황 .....	113
10. 졸업자의 진학상황 .....	113
11. 졸업자의 진로 및 취업상황 .....	114
12. 장학금 급여 및 학비 감면상황 .....	114
13. 직위별 교원수 .....	118
14. 호봉별 교원수 .....	118
15. 자격별 교원수 및 학력연수별 교원수 .....	120
16. 연령별 교원수 .....	122
17. 경력연수별 교원수 및 부양가족수별 교원수 .....	124
18. 주담당수업 시간별 교원수 .....	126
19. 담당과목별 교원수 .....	128
20. 출신별 자격증 과목별 교원수 .....	130
21. 배우자의 직업별 교원수 .....	131
22. 교원동태 .....	132
23. 출신별, 경력별 퇴직교원수 .....	134
24. 자격증 과목별 퇴직교원수 .....	135
25. 학교용지 .....	136
26. 교 사 .....	136
27. 구조별 건물 .....	138
28. 보통교실 변동상황 .....	140
29. 경과연수별 목조건물 ( 실수 ) .....	142

30. 부대시설 및 교구 .....	142
31. 교과별·학급수별 교구수 .....	144
32. 시청각기재 및 교재수 .....	146
33. 사무직원수 .....	148

## II - E 고 등 학 교

1. 학교개황 .....	150
2. 인가 학급수별 학교수 .....	152
3. 편성 학급수별 학교수 .....	152
4. 학생수별 학교수 .....	152
5. 학생수별 학급수 .....	153
6. 연령별 학생수 .....	154
7. 입학상황 .....	154
8. 실업계고등학교 과정별 학생수 .....	156
9. 학생변동 상황 .....	158
10. 졸업자의 진학상황 .....	160
11. 졸업후의 상황 .....	160
12. 산업별 취업자 .....	161
13. 직업별 취업자 .....	162
14. 취업 경로별 취업자 .....	162
15. 사무직원수 .....	163
16. 장학금 급여 및 학비감면 상황 .....	164
17. 직위별 교원수 .....	166
18. 자격별 교원수 .....	166
19. 학력연수별 교원수 .....	168
20. 연령별 교원수 .....	170
21. 경력연수별 교원수 .....	172
22. 주담당 수업시간별 교원수 .....	174
23. 담당과목별 교원수 .....	176
24. 출신별 자격증 과목별 교원수 .....	178
25. 부양가족수별 교원수 .....	182
26. 배우자의 직업별 교원수 .....	184
27. 호봉별 교원수 .....	186
28. 교원동태 .....	188

## 18 목 차

29. 출신별, 경력별 퇴직교원수 .....	190
30. 자격증과목별 퇴직교원수 .....	192
31. 학교용지 .....	194
32. 교 사 .....	194
33. 구조별 건물 .....	196
34. 보통교실 변동상황 .....	198
35. 경과연수별 목조건물 (실수) .....	200
36. 부대시설 및 교구 .....	200
37. 교과별 학급수별 교구수 .....	202
38. 시청각기재 및 교재수 .....	204
39. 실업계고등학교 실험실습시설 및 설비 .....	206

## Ⅲ. 기 타

1. 특수학교 현황 .....	210
2. 고등공민학교 현황 .....	212
3. 방송통신고등학교 현황 .....	213
4. 청소년직업학교 현황 .....	213
5. 사설강습소 현황 .....	214

## Ⅳ. 부 록

1. 교육위원회 일람표 .....	216
2. 유치원 일람표 .....	217
3. 국민학교 일람표 .....	218
4. 중학교 일람표 .....	230
5. 인문계고등학교 일람표 .....	232
6. 실업계고등학교 일람표 .....	234
7. 고등교육기관 일람표 .....	236



## I－ 교육행정현황

### I－A 일 반 현 황

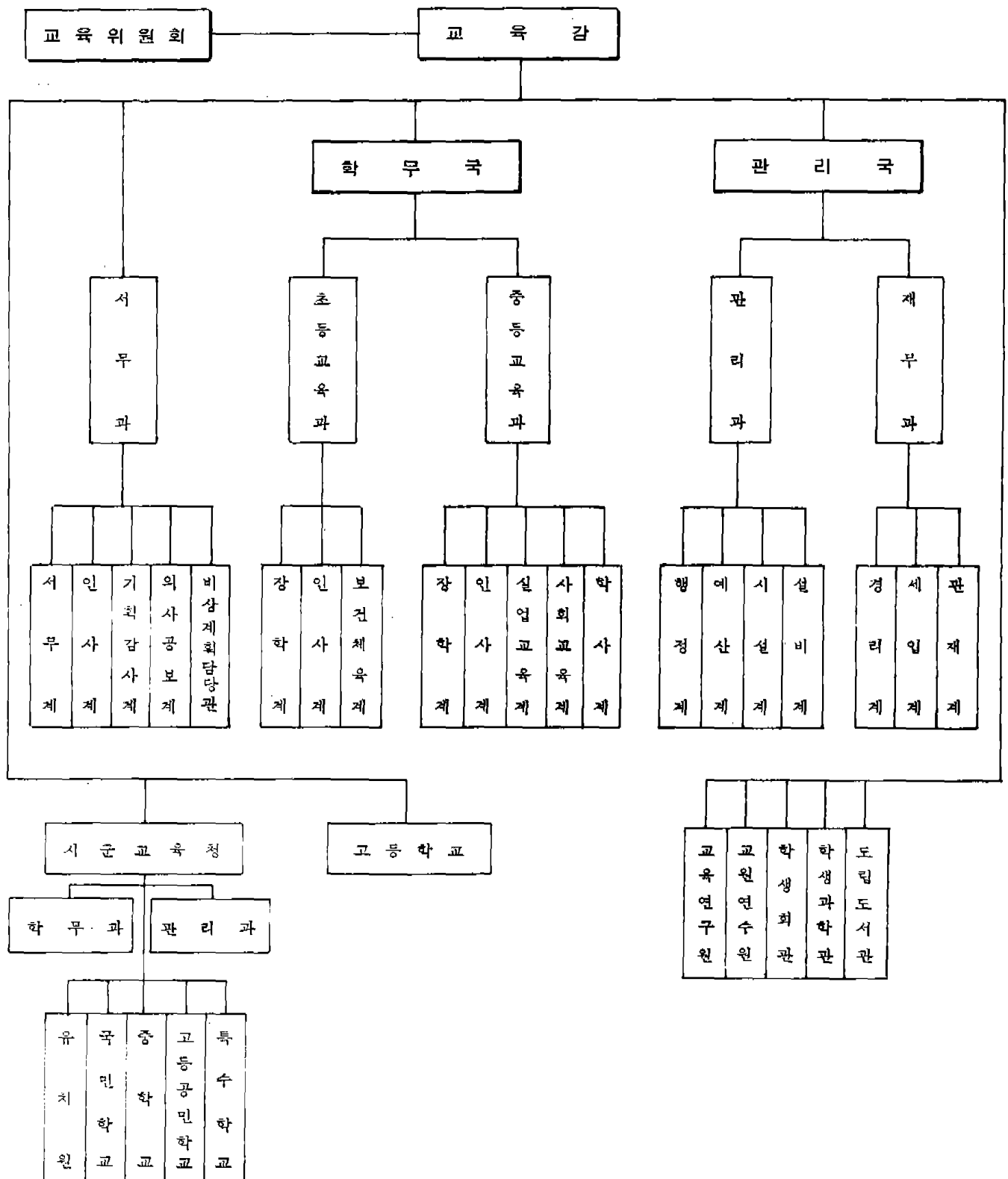


## 1. 연

## 혁

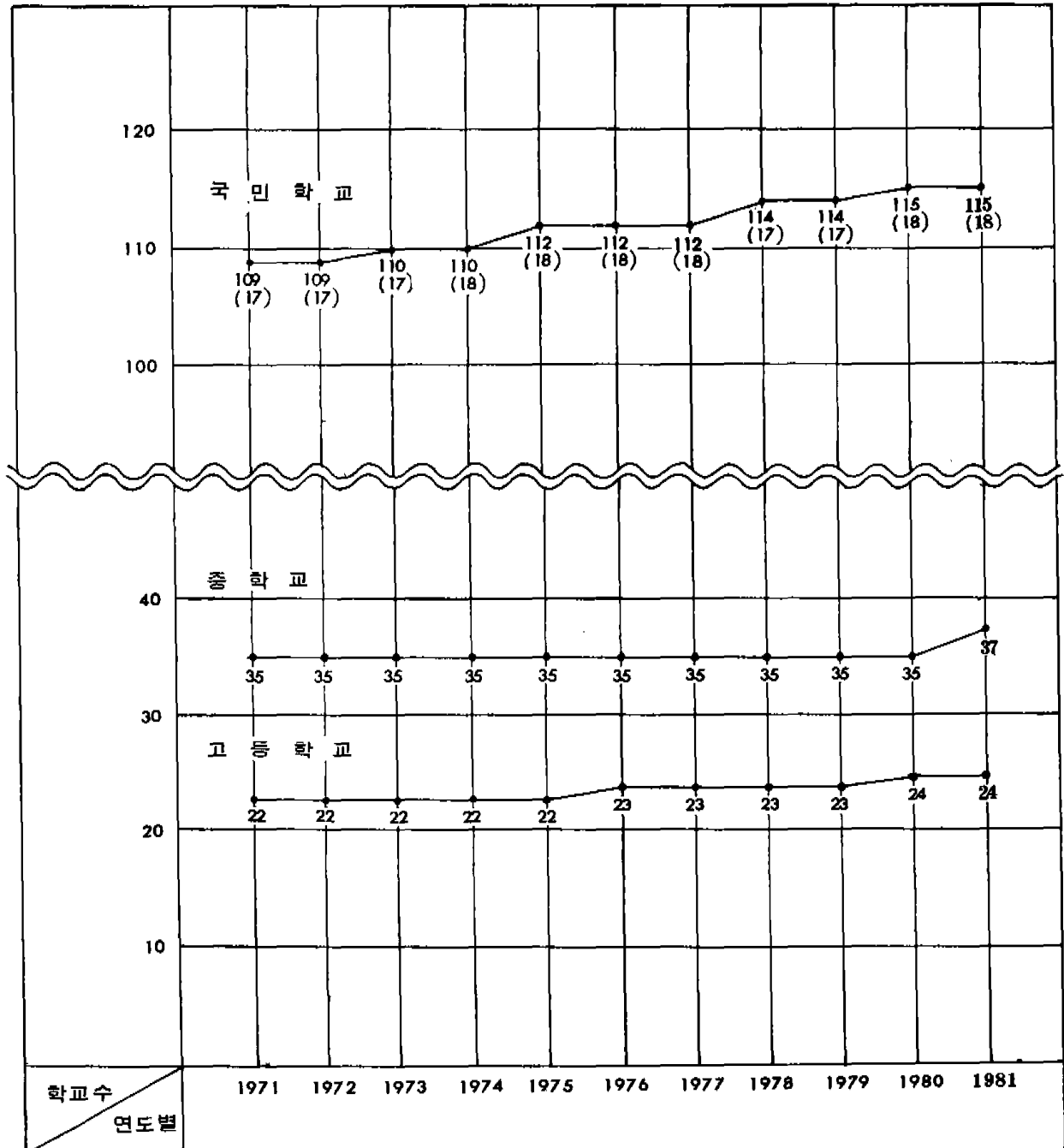
1946. 8. 11 제주도(島)가 도(道)로 승격과 동시 총무국 학무과 발족
1961. 12. 31 직제개정으로 총무국 교육과로 개칭
1964. 1. 1 교육자치제 실시로 일반행정에서 분리하여 도교육위원회 발족 2  
과(교육과, 문정과)설치
1964. 2. 4 초대교육감 최정숙선생 취임
1968. 2. 4 제 2 대 교육감 부대현선생 취임
1968. 5. 22 시·도교육위원회 직제 개정으로 학무국 설치 1 국 3 과(초등교육  
과, 중등교육과, 문정과)로 개편
1972. 2. 4 제 3 대 교육감 김황수선생 취임
1973. 1. 1 시·도교육위원회 직제 개정으로 관리국 설치 2 국 4 과(초등교육  
과, 중등교육과, 관리과, 재무과)로 개편
1976. 2. 4 제 4 대 교육감 김황수선생 취임
1978. 3. 7 시·도교육위원회 직제 개정으로 서무과 설치 2 국 5 과(서무과  
초등교육과, 중등교육과, 관리과, 재무과)로 개편
1979. 12. 18 청사이전(현위치)
1980. 2. 11 제 5 대 교육감 양치종선생 취임

## 2 . 기 구 표

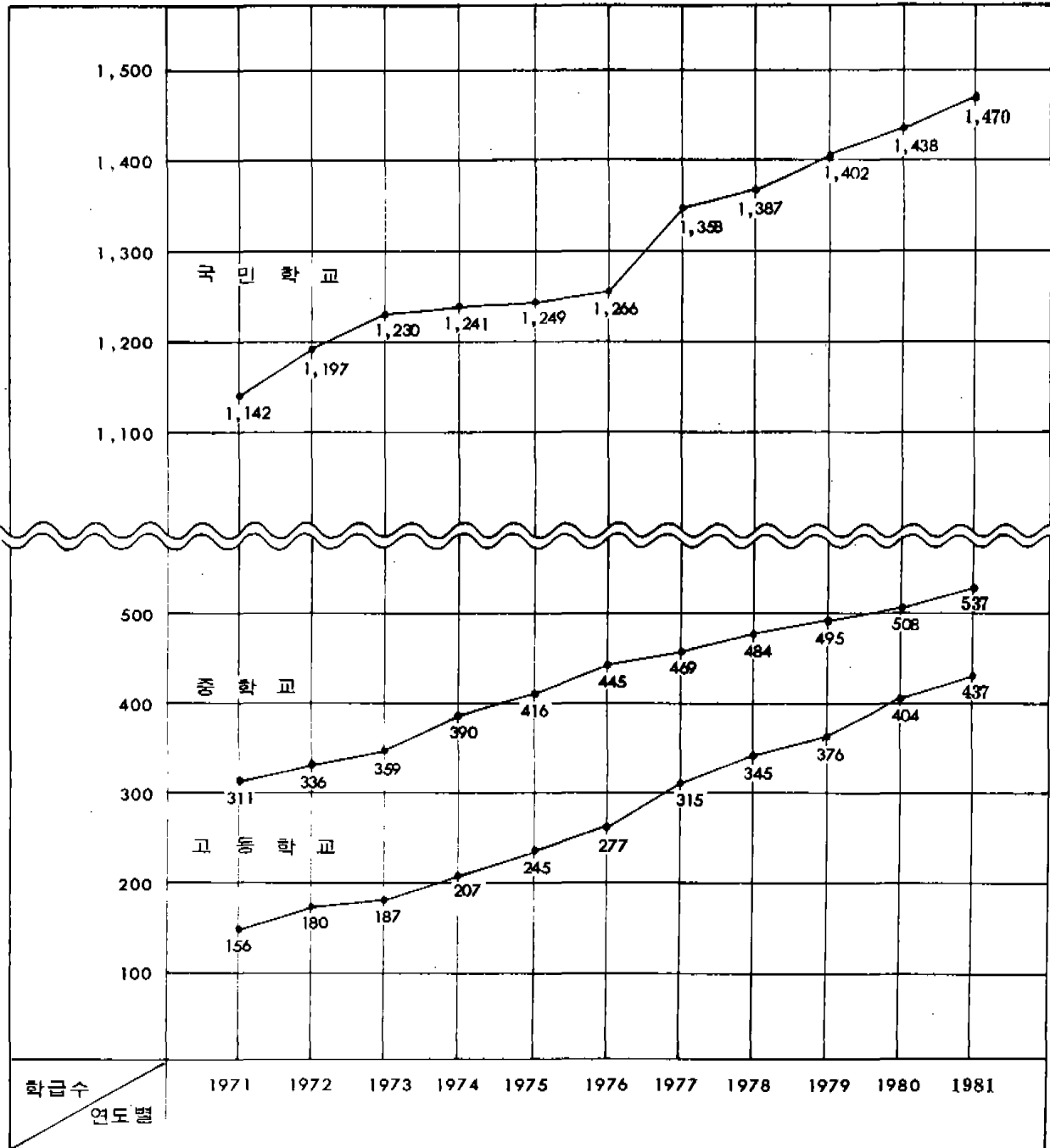


### 3. 연도별 주요 현황변동 ( 10개년간 )

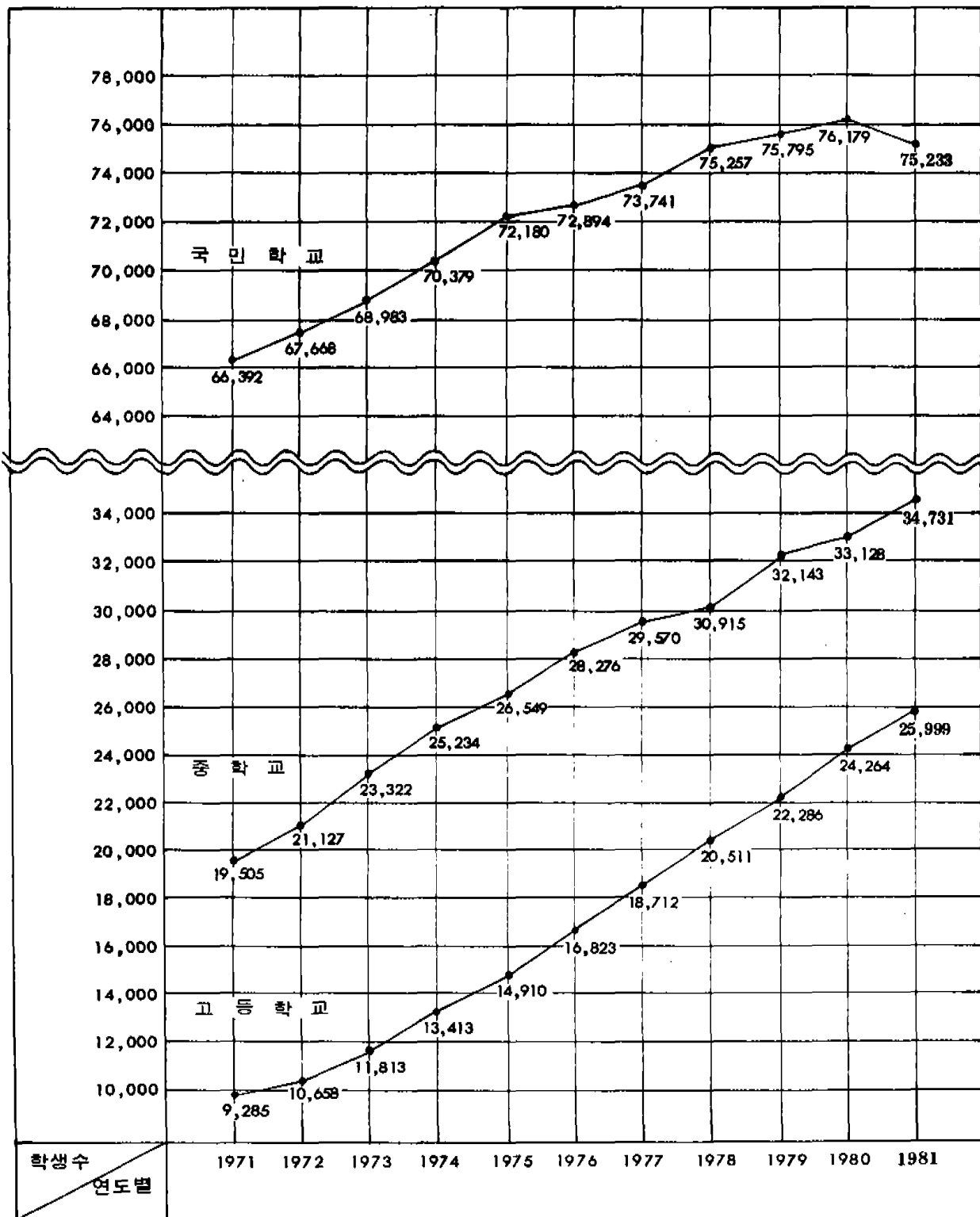
#### 학 교 수



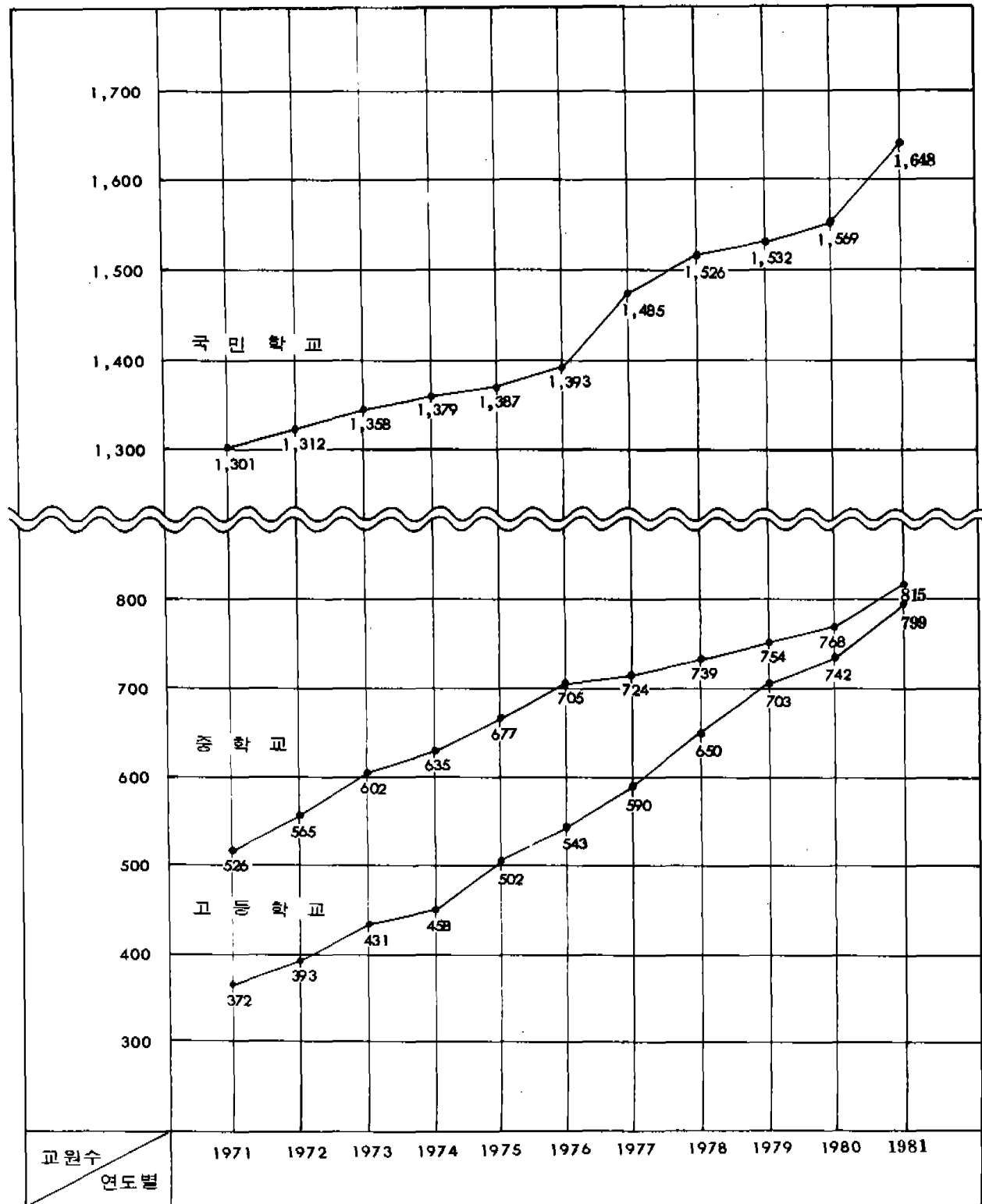
학 급 수



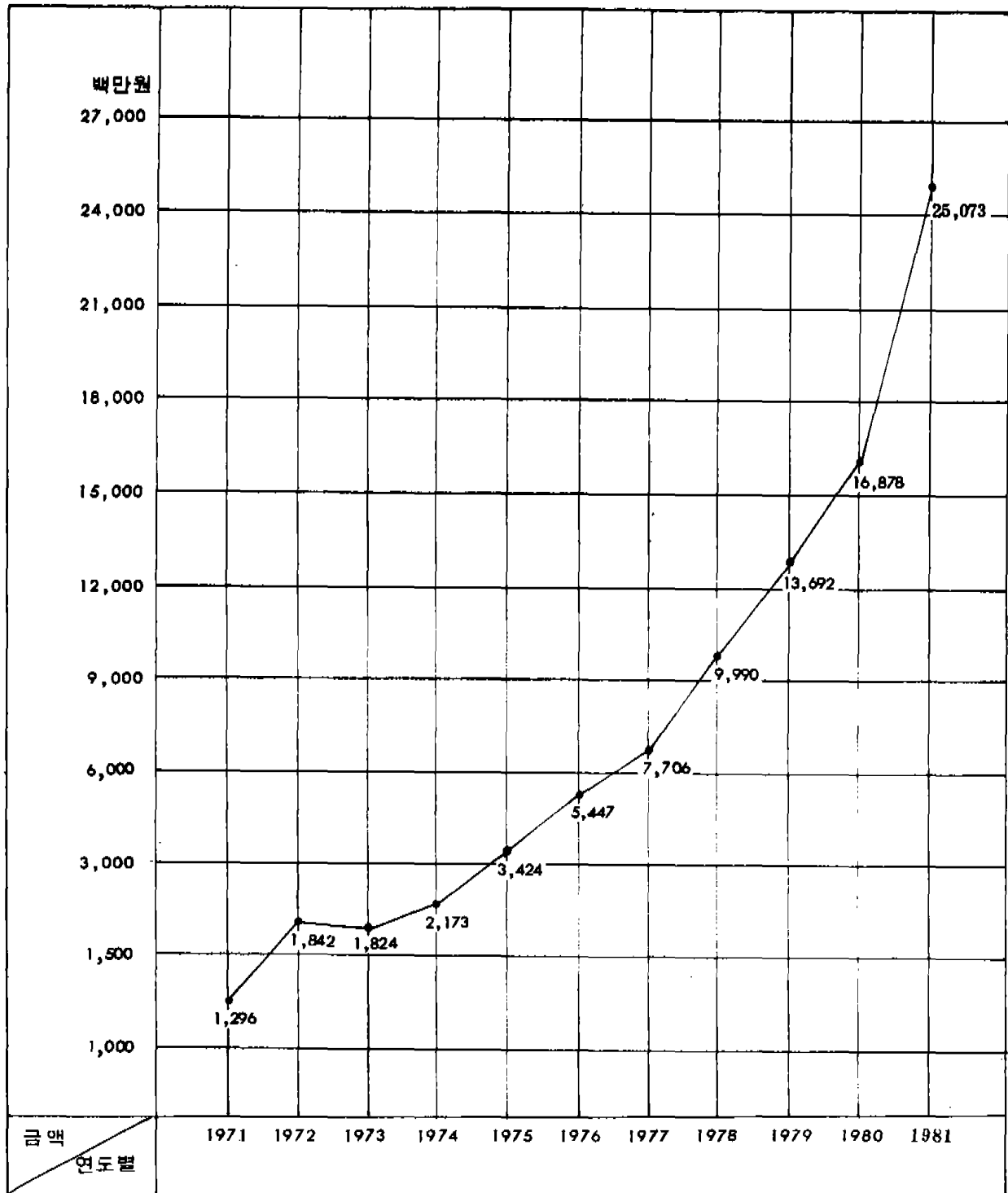
## 학 생 수



교원 수



예 산





## I-B 주요업무통계

## 1. 공 무 원

구 분	계		교육위원회		시군교육청		교육연구원		학생과학관	
	정 원	현 원	정 원	현 원	정 원	현 원	정 원	현 원	정 원	현 원
총 계	3,553	3,548	132	125	101	99	19	19	14	14
별 정 직	2,875	2,886	23	23	26	26	9	9	5	5
교육행정										
교육장	1	1	1	1	—	—	—	—	—	—
교육장	3	3	—	—	3	3	—	—	—	—
장학관	12	12	9	9	3	3	—	—	—	—
연구관	5	5	—	—	—	—	4	4	1	1
장학사	31	31	11	11	20	20	—	—	—	—
연구사	9	9	—	—	—	—	5	5	4	4
비상계획담당관	1	1	1	1	—	—	—	—	—	—
비서관	1	1	1	1	—	—	—	—	—	—
교원			—							
교장	163	158	—	—	—	—	—	—	—	—
교감	166	166	—	—	—	—	—	—	—	—
교사	2,483	2,499	—	—	—	—	—	—	—	—
일반직	243	236	67	64	42	40	3	3	2	2
3급										
갑	1	1	1	1	—	—	—	—	—	—
을	24	24	16	16	3	3	1	1	—	—
4급										
갑	64	62	15	14	12	12	—	—	1	1
을	74	66	28	25	12	10	2	1	1	1
5급										
갑	72	48	7	6	9	7	—	1	—	—
을	7	34	—	2	6	8	—	—	—	—
기능직										
7등급	1	1	—	—	—	—	—	—	—	—
8등급	—	—	—	—	—	—	—	—	—	—
9등급	—	—	—	—	—	—	—	—	—	—
10등급	—	—	—	—	—	—	—	—	—	—
고용원	355	352	25	23	12	12	5	5	6	6
잡급	80	74	17	15	21	21	2	2	1	1



## 2. 적령아동취학상황

구분	취학대상자			취학상황		취학유예자수		
	아동총수	적령아동수	유연 및 과령아	취학율	취학자수	계	질병	기타
총 계	11,907	11,733	174	99.7	11,875	32	8	24
여 자	5,816	5,731	85	99.7	5,798	18	4	14
제 주 시	4,498	4,457	86	100	4,493	-	-	-
여 자	2,151	2,134	17	100	2,151	-	-	-
북 제 주 군	2,986	2,941	45	99.5	2,971	15	5	10
여 자	1,462	1,436	26	99.2	1,451	11	3	8
남 제 주 군	4,428	4,335	93	99.6	4,411	17	3	14
여 자	2,203	2,161	42	99.7	2,196	7	1	6

## 3. 국민학교교과서무상지급현황

구분	80학년도 2학기				81학년도 1학기			
	학생용		교사용		학생용		교사용	
	지급인원	부수	지급인원	부수	지급인원	부수	지급인원	부수
총 계	76,637	383,185	1,487	7,435	75,809	646,020	1,539	13,081
제 주 시	27,673	138,365	459	2,295	28,193	239,618	480	4,076
북 제 주 군	20,013	100,065	460	2,300	19,153	163,232	460	3,915
남 제 주 군	28,951	144,755	568	2,840	28,553	243,170	599	5,090

## 4. 학생저축현황(1980년)

(단위:천원)

구분	목표액				저축액			
	계	국민학교	중학교	고등학교	계	국민학교	중학교	고등학교
총 계	501,577	166,616	195,433	139,528	1,407,415	880,279	360,202	166,934
제 주 시	202,265	70,794	64,457	67,014	384,496	209,854	111,198	63,444
북 제 주 군	119,985	38,310	54,331	27,344	268,525	161,233	79,651	27,641
남 제 주 군	179,327	57,512	76,645	45,170	754,394	509,192	169,353	75,849

## 5. 학생 체 질 현 황

( 1980년 )

구 분	국민 학교						중 학교			고 등 학 교		
	6 세	7 세	8 세	9 세	10 세	11 세	12 세	13 세	14 세	15 세	16 세	17 세
검 사 인 원 수	12,013	12,218	12,694	12,147	11,708	11,768	10,289	11,022	9,672	5,236	5,794	4,401
남	6,520	6,116	6,323	6,075	6,017	5,824	5,404	5,800	5,065	3,304	3,461	2,608
여	5,493	6,102	6,371	6,072	5,691	5,944	4,885	5,222	4,607	1,932	2,333	1,793
약 시												
남	—	6	12	10	13	3	35	39	16	73	66	69
여	—	7	11	6	8	4	60	83	49	129	188	130
골절이상												
근 시	4	7	8	39	50	24	82	111	109	86	96	94
원 시	3	8	9	22	51	35	157	203	210	91	74	90
남 시	1	—	3	5	3	8	17	9	3	15	18	20
여	1	—	1	6	1	3	1	3	3	5	14	4
남	—	—	1	2	3	1	9	11	16	6	9	4
여	—	2	1	4	1	3	18	25	31	27	28	24
명												
도라코마	1	2	8	5	2	—	14	12	9	1	—	2
그밖의	2	2	7	2	—	1	10	10	5	—	1	—
질 병	20	13	14	20	25	15	31	23	20	6	9	4
여	15	17	13	20	17	11	19	18	7	5	1	2
듣는힘장해												
남	—	—	3	4	1	2	30	20	16	23	27	10
여	—	—	1	2	4	2	17	12	5	2	—	2
귀												
중이염	46	46	48	39	50	38	35	37	15	16	1	4
여	45	40	33	31	36	45	39	30	9	5	3	—
그밖의	10	13	13	6	13	8	12	9	16	6	8	9
질 병	6	5	9	7	10	9	3	3	6	5	2	1
비질환	8	6	7	3	4	4	3	4	3	4	3	7
여	1	2	5	8	2	4	2	1	—	1	5	5
축농증	—	—	1	1	1	11	11	19	11	33	29	14
여	1	—	1	2	3	1	2	4	2	24	26	14
편도선	40	47	39	40	27	21	8	15	6	4	1	4
비 대	19	34	32	31	32	34	24	22	13	1	5	3
선양충	—	1	3	—	—	—	—	—	—	2	2	1
식 증	—	1	—	1	—	—	—	—	—	—	—	—
피부병												
전염성	20	25	5	19	14	11	40	42	46	11	26	14
여	17	14	6	22	10	12	21	25	4	—	1	—
그밖의	38	64	78	62	69	45	26	44	29	39	45	40
여	48	44	74	55	55	54	14	21	7	4	4	—
이												
삭은이	1,075	1,146	1,294	1,031	1,168	731	415	317	93	217	242	167
여	958	1,155	1,310	1,155	1,234	703	348	378	62	332	226	194
그밖의	31	38	33	33	33	32	4	11	6	—	—	1
이 병	30	31	38	34	45	35	3	—	—	2	7	1
결핵												
남	3	1	—	—	—	—	2	1	2	4	—	1
여	—	—	—	—	—	—	—	2	1	4	1	2
빈혈												
남	6	3	6	9	4	2	36	28	18	68	57	19
여	1	2	5	9	2	2	50	25	20	92	82	56
기타 신체												
장애자	34	44	47	21	41	28	133	125	62	34	53	30
여	43	38	33	17	27	55	74	72	18	14	23	11

## 6. 학생체력기록현황

(1980년)

구 분	국민 학교				중 학 교				고 등 학 교								
	10 세		11 세		12 세		13 세		14 세		15 세		16 세		17 세		
	남	여	남	여	남	여	남	여	남	여	남	여	남	여	남	여	
100 m 달 리 기	( 초 )	18.5	19.9	18.0	18.9	17.6	19.6	16.9	19.1	15.6	17.7	15.7	18.5	15.2	18.7	14.6	18.2
제 자 리 멀 리 뛰 기	( m )	179.4	167.1	186.5	175.6	189.4	170.3	199.7	175.7	211.4	193.2	18.8	178.4	224.4	172.5	232.7	179.3
턱 걸 이, 팔 굽 혀 매 달 리 기 ( 회, 초 )		2.8	17.6	3.1	15.5	3.1	13.6	3.7	12.0	7.0	22.5	7.7	18.4	9.3	17.3	10.6	20.3
윗 몸 일 으 키 기	( 회 )	31.7	22.2	29.9	28.5	33.6	23.9	38.2	23.6	44.7	31.1	40.5	20.1	41.8	20.0	40.8	22.8
던 지 기	( m )	24.8	13.6	27.4	17.7	30.2	16.5	33.7	18.1	38.9	21.1	41.1	21.1	44.1	20.8	47.0	24.6

## 7. 학생체격현황

(1980년)

구분	국민학교						중학교			고등학교			
	6세	7세	8세	9세	10세	11세	12세	13세	14세	15세	16세	17세	
검사인원	460	478	505	515	489	516	593	592	591	606	601	602	
남	251	255	281	272	274	278	281	284	278	306	301	302	
여	209	223	224	243	215	238	312	308	313	300	300	300	
키	남	112.80	118.27	123.17	127.83	132.68	136.03	141.74	147.25	153.64	159.47	163.62	166.12
여	111.38	117.63	123.25	127.78	132.59	137.04	142.90	149.86	152.06	153.78	154.91	155.39	
몸무게	남	19.36	21.71	23.67	26.12	28.15	30.42	34.19	38.28	44.48	49.39	53.46	56.80
여	18.62	20.65	22.83	25.37	27.92	31.22	36.14	41.14	44.85	48.95	50.40	51.92	
가슴둘레	남	57.06	59.20	61.07	62.62	64.87	66.86	68.63	70.60	75.36	78.82	81.73	85.56
여	55.58	58.00	59.70	61.33	63.72	66.65	70.53	74.11	77.46	80.47	81.82	83.17	
앞손키	남	63.92	67.06	68.48	71.01	72.77	74.29	76.09	79.12	82.87	85.17	88.38	90.13
여	64.07	66.45	69.56	71.14	73.13	75.55	78.83	81.87	83.95	85.73	86.36	86.42	
신체출신지수													
판정수													
특소	남	3	1	1	3	2	3	14	11	12	9	8	
여	2	12	3	3	1	10	12	19	7	4	10	7	
소	남	24	27	24	28	25	54	28	45	41	64	49	44
여	45	28	51	62	41	48	57	63	52	41	56	50	
중	남	178	186	210	199	224	192	162	182	183	204	192	211
여	147	162	159	156	158	148	170	176	187	167	170	160	
대	남	40	34	39	28	17	22	51	37	33	17	38	39
여	13	15	10	18	9	22	44	36	42	62	47	46	
특대	남	6	7	7	14	6	7	26	9	9	12	14	8
여	2	6	1	4	6	10	29	14	25	26	17	37	

## 8. 학교 환경 위생정화사업현황

구	분	학 교 수	정 화 구 역 설 정 학 교 현 황			정 화 구 역 미 설 정 학 교 수	정 화 사 업 추 진 현 황		
			피 해 전 무 학 교 수	피 해 대 상 학 교 수	계		정 화 대 상 총 건 수	조 치 건 수	미 조 치 건 수
총	계	189	189	—	189	—	172	172	—
국	민 학 교	114	114	—	114	—	100	100	—
중	학 교	35	35	—	35	—	16	16	—
고	등 학 교	23	23	—	23	—	17	17	—
유	치 원	11	11	—	11	—	25	25	—
기	타 학 교	6	6	—	6	—	14	14	—

## 9. 학 생 기 생 총 보 유 현 황

( 1980 년 )

구	분	계								
		재 적 학 생 수	검 사 자 수	회 총	12 지 장 총	편 총	요 총	존 총	디 스토 마	동 양 모 양 선 총
총	계	132,054	111,939	16,546	—	6,711	18	586	—	—
국	민 학 교	75,605	66,903	11,323	—	4,455	10	539	—	—
중	학 교	32,815	28,470	4,085	—	1,761	—	—	—	—
고	등 학 교	23,634	16,566	1,138	—	495	8	47	—	—

구	분	계								
		재 적 학 생 수	검 사 자 수	회 총	12 지 장 총	편 총	요 총	존 총	디 스토 마	동 양 모 양 선 총
총	계	131,755	108,777	12,188	—	5,835	14	398	—	—
국	민 학 교	75,463	67,464	8,230	—	3,790	9	263	—	—
중	학 교	32,702	27,143	3,080	—	1,545	3	71	—	—
고	등 학 교	23,590	14,170	878	—	500	2	64	—	—

## 10. 스카우트 단체 현황

구 분	대 수	인 원		
		계	지 도 자	대 원
합 계	203	7,848	565	7,283
보이스카우트	100	3,839	353	3,486
걸스카우트	103	4,009	212	3,797

## 11. 청소년 직업 학교 현황

(단위:천원)

구 분	과정별	학급수	정 원	입 학 자 수	중 퇴 자 수	수료 자 수	취 업			예산 집행 현황			
							동 제 분야	기 타 분야	계	국고 부담	자체 부담	계	1교당 평균
총 계		4	200	78	39	39	-	16	16	2,044	-	2,044	1,022
제주남국민학교	양재	2	100	49	39	10	-	10	10	1,263	-	1,263	-
보성국민학교	원예	2	100	29	-	29	-	6	6	781	-	781	-

## 12. 장 학 선 보유 현황

구 분	선박수	큰 수	마력수	선원수	구 입 년 도		비 고
					72	73	
총 계	2	38.47	176	-	1	1	
북제주군	1	19.24	30	-	1	-	청운호 제주 ↔ 추자
남제주군	1	19.23	146	-	-	1	세일호 모슬포 ↔ 가파도, 마라도



## 13. 자 격 연 수 실 적

( 1980 년 )

구	분	계	서울대학교	부 산	계 주	부산대학교	경상대학	경북대학	충남대학	기 타
			사범대학	교육대학	교육대학	사범대학				
총	계	176	21	15	40	51	36	5	3	5
	초 등	62	7	15	40	—	—	—	—	—
	중 등	114	14	—	—	51	36	5	3	5
교 장	초 등	7	7	—	—	—	—	—	—	—
	중 등	14	14	—	—	—	—	—	—	—
교 감	초 등	15	—	15	—	—	—	—	—	—
	중 등	5	—	—	—	5	—	—	—	—
1 급	초 등	40	—	—	40	—	—	—	—	—
정교사	중 등	95	—	—	—	46	36	5	3	5
2 급	초 등	—	—	—	—	—	—	—	—	—
정교사	중 등	—	—	—	—	—	—	—	—	—

## 14. 교 원 자 격 증 발 급 현 황

( 1980 년 )

구	분	계	중등학교	중 학 교	국 민 학 교	유 치 원
총	계	257	186	—	70	1
교 장		19	8	—	10	1
교 감		20	5	—	15	—
1 급	정 교 사	174	130	—	44	—
2 급	정 교 사	10	9	—	1	—
준 교 사		—	—	—	—	—
교 도 교 사		—	—	—	—	—
사 서 교 사		—	—	—	—	—
실 기 교 사		34	34	—	—	—
양 호 교 사		—	—	—	—	—
특 수 교 사		—	—	—	—	—

## 15. 연 도 별 대 학 입 학 예 비 고 사 합 격 상 황

구	분	1971	1972	1973	1974	1975	1976	1977	1978	1979	1980
출 업 자 수		2,241	2,823	3,310	3,740	4,149	4,645	5,368	6,030	6,495	6,958
응 시 자 수		1,217	1,325	1,777	2,231	2,519	2,609	3,229	3,430	5,828	6,702
합 격 자 수		558	586	924	1,036	1,269	1,327	1,864	3,294	5,048	6,552
합 격 율		45.8	44.2	52.0	46.4	50.4	50.9	57.7	96.0	86.6	97.8

## 16. 교원 연수 현황

(1980년)

구분	합계	중앙교육연구원		제주교육연구원		제주학생과학관		제주교육대학		통일연구소		제주농민교육원		기타	
		초등	중등	초등	중등	초등	중등	초등	중등	초등	중등	초등	중등	초등	중등
총계	609	52	23	80	80	-	40	34	-	-	8	70	51	83	88
새마을연수	68	50	18	-	-	-	-	-	-	-	-	-	-	-	-
교육기교재연수	3	2	1	-	-	-	-	-	-	-	-	-	-	-	-
자연과연수	34	-	-	-	-	-	-	34	-	-	-	-	-	-	-
초임교사직무연수	40	-	-	40	-	-	-	-	-	-	-	-	-	-	-
반공담당교사연수	80	-	-	40	40	-	-	-	-	-	-	-	-	-	-
양호정직교사연수	50	-	-	-	-	-	-	-	-	-	-	-	-	50	-
새마을위탁교육	121	-	-	-	-	-	-	-	-	-	-	70	51	-	-
유치원정직교사연수	28	-	-	-	-	-	-	-	-	-	-	-	-	28	-
교장정규반연수	2	-	-	-	-	-	-	-	-	-	-	-	-	2	-
특수학교교사연수	1	-	-	-	-	-	-	-	-	-	-	-	-	1	-
보이스카우트지도자연수	8	-	-	-	-	-	-	-	-	-	-	-	-	2	6
상업계산담당교사연수	4	-	-	-	-	-	-	-	-	-	-	-	-	-	4
E·D·P·S 연수	4	-	4	-	-	-	-	-	-	-	-	-	-	-	-
통일안보연수	7	-	-	-	-	-	-	-	-	-	7	-	-	-	-
영어과교사해외연수	1	-	-	-	-	-	-	-	-	-	-	-	-	-	1
불어과	1	-	-	-	-	-	-	-	-	-	-	-	-	-	1
기계과특별연수	1	-	-	-	-	-	-	-	-	-	-	-	-	-	1
농기계특별연수	1	-	-	-	-	-	-	-	-	-	-	-	-	-	1
영농설계교사연수	3	-	-	-	-	-	-	-	-	-	-	-	-	-	3
체육교사실기연수	5	-	-	-	-	-	-	-	-	-	-	-	-	-	5
기술가정교사연수	2	-	-	-	-	-	-	-	-	-	-	-	-	-	2
카운셀러연수	6	-	-	-	-	-	-	-	-	-	-	-	-	-	6
특별새마을교육	46	-	-	-	-	-	-	-	-	-	-	-	-	-	46
해외시찰연수	2	-	-	-	-	-	-	-	-	-	-	-	-	-	2
농협직무연수	1	-	-	-	-	-	-	-	-	-	-	-	-	-	1
국민교육전문요원	1	-	-	-	-	-	-	-	-	-	1	-	-	-	-
상업계교교장연수	5	-	-	-	-	-	-	-	-	-	-	-	-	-	5
공교교육과정개편	1	-	-	-	-	-	-	-	-	-	-	-	-	-	1
영어교사특별연수	3	-	-	-	-	-	-	-	-	-	-	-	-	-	3
생활지도교사연수	40	-	-	-	40	-	-	-	-	-	-	-	-	-	-
과학교사연수	40	-	-	-	-	-	40	-	-	-	-	-	-	-	-

## 17. 고등학교 입학자격검정고시 실시상황

( 1980 년 )

구 분	전과목 합격자	과 목 별 합 격 자													
		필 수 과 목								선 택 과 목					
		국 어	영 어	수 학	과 학	음 악	미 술	사 회	체 육	농 업	공 업	상 업	수 산업	가 정	
지 원 자	431	312	440	422	251	5	88	231	75	14	1	50	—	126	
합 격 자	51	131	7	8	14	2	5	40	26	—	—	6	—	20	
합 격 율	11.8	41.9	1.5	1.9	5.6	40	5.7	17.3	34.6	—	—	12	—	15.8	

## 18. 고등학교 졸업학력검정고시 실시상황

( 1980 년 )

구 분	전과목 합격자	과 목 별 합 격 자																		
		필 수			선 택 ( 과 학 )				필 수			선 택 ( 실 업 )				외국어 ( 선 택 )				
		국 어	수 학	사 회	화 학	물 리	생 물	지 학	체 육	음 악	미 술	농 업	공 업	상 업	수 산 업	가 정	영 어	독 어	불 어	중 국어
지 원 자	124	95	106	79	2	5	76	7	21	1	28	35	2	27	2	8	104	—	—	—
합 격 자	28	30	7	24	—	—	9	1	11	—	11	4	—	12	—	—	3	—	—	—
합 격 율	22.5	31.6	6.6	30.4	—	—	11.8	14.2	52.4	—	39.3	11.4	—	44.4	—	—	2.9	—	—	—

## 19. 교 육 재 산 현 황

구 분		수 량	가 격 ( 단 위 : 천 원 )
총	계	—	11,664,172
행	정 재 산	—	10,534,241
	부 지	529,053.9 (평)	2,563,169
	임 야	114.76 (정보)	185,924
	건 물	38,489.17 (평)	7,570,696
	공 작 물	133 (식)	214,452
보	통 재 산	—	1,129,931
	토 지	29,520.4 (평)	936,145
	건 물	1,821.7 (평)	192,445
	공 작 물	2 (식)	1,341

## 20. 교원자격검정 실시현황 (1980년도)

구 분	중등준교사전형검정		중등준교사고시검정		구 분	중등준교사전형검정		중등준교사고시검정	
	지 원 자	합 격 자	지 원 자	합 격 자		지 원 자	합 격 자	지 원 자	합 격 자
총 계 ( 해 당 없 음 )									

## 21. 공 공 도 서 관 현 황

## 1) 제주도립도서관

구 분	진 물		장 서						개 관	열 랍	열 랍	직 원		
	평 수	열람석	총 수	국한서	일 서	중국서	양 서	기 타				계	남	여
1973	86	138	11,767	10,933	479	—	355	—	332	45,434	2,553	8	5	3
1974	86	138	12,045	11,211	479	—	355	—	101	12,661	1,588	8	5	3
1975	136	222	13,441	12,548	479	—	414	—	320	66,335	4,128	8	5	3
1976	136	228	14,134	13,241	502	—	391	—	333	76,041	2,370	8	5	3
1977	136	252	16,272	15,371	510	—	391	—	337	101,446	4,999	9	5	4
1978	136	258	16,872	15,979	479	—	414	—	331	118,468	4,873	10	6	4
1979	136	258	17,846	16,953	479	—	414	—	331	128,378	4,629	10	6	4
1980	136	258	18,921	18,005	502	—	414	—	328	144,933	7,403	8	5	3

## 2) 남제주군립도서관

구 분	진 물		장 서						개 관	열 랍	열 랍	직 원		
	평 수	열람석	총 수	국한서	일 서	중국서	양 서	기 타				계	남	여
1973	100.5	108	1,968	1,900	53	—	15	—	329	11,286	709	2	2	—
1974	100.5	108	1,968	1,900	53	—	15	—	329	15,400	1,749	2	2	—
1975	100.5	108	2,056	1,950	82	—	24	—	327	23,879	2,140	2	2	—
1976	100.5	108	2,507	2,368	82	—	57	—	328	21,154	2,095	2	2	—
1977	100.5	108	2,657	2,518	82	—	57	—	325	26,138	213	2	2	—
1978	100.5	108	2,657	2,471	82	—	57	47	322	33,375	220	2	2	—
1979	100.5	108	2,681	2,495	82	—	57	47	323	43,971	303	2	2	—
1980	100.5	108	2,823	2,637	82	—	57	47	323	41,428	889	2	2	—

## 22. 국 민 학 교 아 동 급 식 상 황

구 분	학 교 수		급 식 인 원 수						
	본 교	분 교	1974	1975	1976	1977	1978	1979	1980
총 계	12	2	17,929	14,025	10,303	15,838	3,878	4,780	5,237
제 주 시	1	-	3,096	3,179	3,120	3,935	1,074	1,056	1,066
북 제 주 군	6	1	8,092	5,713	4,724	6,717	1,934	2,483	2,669
남 제 주 군	5	1	6,741	5,133	2,459	5,186	870	1,241	1,502

## 23. 연 도 별 각 급 학 교 설 립 개 황

구 분	계	48 이전	49	50	51	52	53	54	55	56	57	58	59	60	61	62	63
유 치 원 공	34	-	-	-	-	-	-	-	-	-	-	-	-	-	-	-	-
사	17	2	-	-	-	-	-	-	-	-	1	-	1	-	-	1	-
국 민 학 교 국	1	-	-	-	-	-	-	-	-	-	-	-	-	-	-	-	-
공	114	69	4	1	2	1	6	1	1	-	3	1	1	1	1	2	1
중 학 교 공	30	5	-	3	4	-	2	2	3	-	-	-	1	-	-	2	1
사	7	3	-	1	-	1	-	1	-	-	-	-	-	-	-	-	-
고 등 학 교 공	17	1	-	-	1	1	4	2	1	-	-	-	-	-	-	-	2
사	7	-	-	-	1	-	2	-	-	1	1	-	-	-	-	-	-

&lt; 계 속 &gt;

구 분	64	65	66	67	68	69	70	71	72	73	74	75	76	77	78	79	80	81
유 치 원 공	-	-	-	-	-	-	-	-	-	-	-	-	-	-	-	1	2	31
사	-	-	-	1	1	-	-	-	-	-	1	1	-	-	-	2	3	3
국 민 학 교 국	-	-	-	-	-	-	-	-	-	-	1	-	-	-	-	-	-	-
공	-	2	2	5	6	-	-	-	-	-	-	1	-	-	2	-	1	-
중 학 교 공	1	1	1	-	-	-	-	2	-	-	-	-	-	-	-	-	-	2
사	-	1	-	-	-	-	-	-	-	-	-	-	-	-	-	-	-	-
고 등 학 교 공	1	1	1	-	-	1	-	-	-	-	-	-	-	-	-	-	1	-
사	-	-	-	-	-	1	-	-	-	-	-	1	-	-	-	-	-	-

## 24. 1980년도제주도교육비특별회계세입세출결산

## 1) 세 입

구 분	예 산 액	징 수 결 정 액	수 납 액	불 납 결 손 액	미 수 납 액
총 계	18,774,618,000	18,769,116,920	18,757,833,500	10,786,350	497,070
재 산 수 입	156,403,000	6,400,000	6,400,000	-	-
사 용 료 및 수 수 료	3,400,563,000	3,523,929,190	3,512,645,770	10,786,350	497,070
지방교육재정교부금	13,455,938,000	13,455,937,000	13,455,937,000	-	-
보 조 금	461,718,000	461,719,000	461,719,000	-	-
기 부 금	2,000,000	2,019,000	2,019,000	-	-
과 년 도 수 입	2,000	39,060	39,060	-	-
전 입 금	3,000	-	-	-	-
지 방 교 육 채 비	1,064,001,000	1,064,000,000	1,064,000,000	-	-
잡 수 입	46,873,000	61,955,901	67,955,901	-	-
이 월 금	187,117,000	187,117,769	187,117,769	-	-

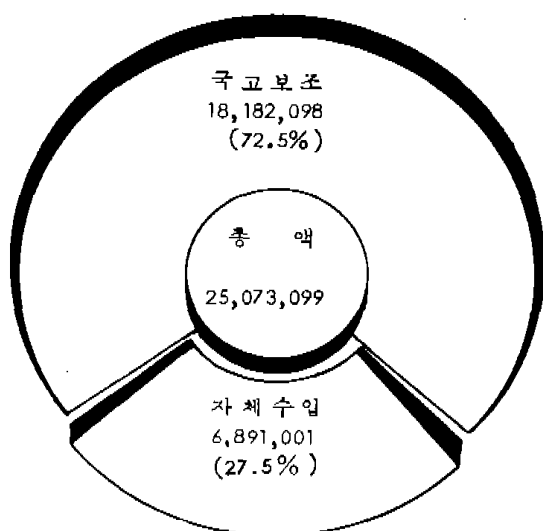
## 2) 세 출

구 분	예 산 현 액	집 행 액	다음년도이월액	불 용 액
총 계	18,774,618,000	17,436,089,773	767,376,000	571,152,227
교 육 행 정 비	913,541,000	846,856,851	-	66,684,149
교 육 사 업 비	428,189,000	361,045,802	-	67,143,198
학 교 비	5,836,026,000	5,706,013,857	-	130,012,143
시 설 비	2,376,784,000	1,347,557,320	767,376,000	261,850,680
지방교육재정교부금	8,623,918,000	8,623,917,000	-	1,000
과 년 도 지 출	2,000	-	-	2,000
이 월 사 업 비	7,296,000	5,887,166	-	1,408,834
전 출 금	380,000,000	380,000,000	-	-
상 환 금	195,481,000	164,811,777	-	30,669,223
예 비 비	13,381,000	-	-	13,381,000

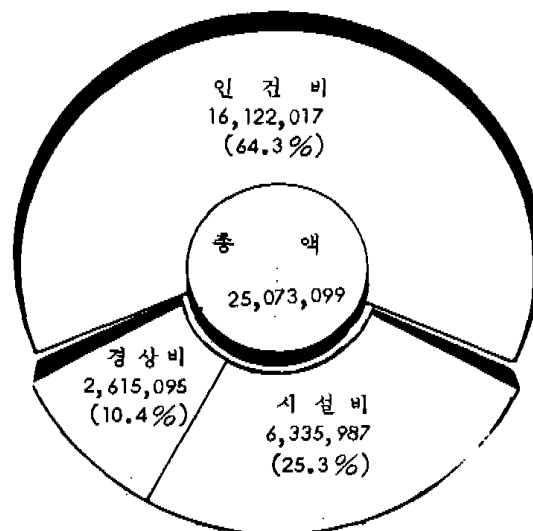
## 25. 1981년도제주도교육비특별회계세입세출예산개요

(단위:천원)

세 입



세 출



### 1) 세 입

구분	제		국 고		자 체	
	예산액	구성비	예산액	구성비	예산액	구성비
총 계	25,073,099	100.0	18,182,098	72.5	6,891,001	27.5
초 등	11,910,388	47.5	11,910,388	47.5	-	-
중 등	13,162,711	52.5	6,271,710	25.0	6,891,001	27.5

### 2) 세 출

구분	제		인 건 비		경 상 비		시 설 비	
	예산액	구성비	예산액	구성비	예산액	구성비	예산액	구성비
총 계	25,073,099	100.0	16,122,017	64.3	2,615,095	10.4	6,335,987	25.3
초 등	11,910,388	47.5	8,875,572	35.4	1,435,724	5.7	1,599,092	6.4
중 등	13,162,711	52.5	7,246,445	28.9	1,179,371	4.7	4,736,895	18.9

## 28. 연도별제주도교육비특별회계에산현황

1) 세 입 (단위:천원)

구 분	1975	1976	1977	1978	1979	1980	1981
합 계	3,424,192	5,446,775	7,705,559	9,989,768	13,691,974	16,877,914	25,073,099
재 산 수 입	228,802	254,897	632,777	425,745	765,368	750,683	760,325
사용료및수수료	651,488	848,132	1,233,558	1,880,751	2,271,288	3,062,208	5,290,031
지방교육재정 교 부 금	2,388,997	3,843,818	5,270,145	7,055,846	10,361,782	12,558,030	17,314,881
보 조 금	5,377	18,792	25,614	302,767	208,079	451,626	867,217
기 부 금	42,690	30,665	36,200	64,454	55,537	1	1
과 년 도 수 입	2	2	1,352	5,423	2	2	2
전 입 금	4,501	7,502	6,501	6,502	7,002	3	3
지 방 교 육 채	1	373,818	350,000	210,000	1	1	1
잠 수 입	13,832	11,769	19,012	25,053	19,912	55,356	78,079
이 월 금	88,502	57,380	130,400	13,227	3,003	4	762,559

2) 세 출 (단위:천원)

구 분	1975	1976	1977	1978	1979	1980	1981
합 계	3,424,192	5,446,775	7,705,559	9,989,768	13,691,974	16,877,914	25,073,099
교 육 행 정 비	137,269	196,505	287,813	407,164	572,773	839,248	993,534
교 육 사 업 비	53,060	41,685	67,214	343,069	249,980	366,396	429,802
학 교 비	1,050,532	1,738,143	2,342,719	2,991,151	4,088,469	5,007,015	6,990,890
시 설 비	344,594	287,764	846,434	973,232	1,653,970	1,707,615	2,138,616
재 산 비	5,748	5,443	-	-	-	-	-
지방교육재정 교 부 금	1,698,330	2,973,985	3,858,313	5,069,527	6,705,837	8,185,578	11,910,388
이 월 사 업 비	83,502	54,381	92,400	4	3	3	762,559
보 조 금	-	-	-	-	-	-	-
전 출 금	-	-	-	-	150,000	380,000	700,000
과 년 도 지 출	1	1	1	1	2	2	3
상 환 금	31,701	122,945	181,830	175,465	225,865	302,113	1,086,795
예 비 비	19,455	25,923	28,835	30,155	45,075	89,944	60,512



## 27. 1980 년도시·군교육비특별회계세입세출결산

## 1) 세 입

구 분	합 계	재산수입	사용료및 수수료	지방교육 재정교부금	보조금	기부금	잡수입	이월금
총 계	9,361,838,920	5,331,500	8,802,652	8,623,917,000	80,479,000	4,000,000	100,779,940	538,528,828
제 주 시	2,974,121,295	450,000	2,956,400	2,469,482,000	52,839,000	—	49,285,660	399,108,235
북 제 주 군	2,869,468,949	4,881,500	2,345,982	2,786,878,000	14,431,000	—	15,130,926	45,801,541
남 제 주 군	3,518,248,676	—	3,500,270	3,367,557,000	13,209,000	4,000,000	36,363,354	93,619,052

## 2) 세 출

구 분	합 계	교육행정비	교육사업비	국민학교비	시 설 비	이월사업비	예 비 비
총 계	9,145,534,138	426,864,993	37,855,324	7,680,837,917	673,456,730	326,519,174	—
제 주 시	2,900,899,040	121,653,187	13,733,496	2,183,731,045	255,262,138	326,519,174	—
북 제 주 군	2,803,346,444	144,408,891	9,065,241	2,493,384,975	156,487,337	—	—
남 제 주 군	3,441,288,654	160,802,915	15,056,587	3,003,721,897	261,707,255	—	—

## 28. 1981 년도시·군교육비특별회계세입세출예산

## 1) 세 입

(단위:천원)

구 분	합 계	재 산 수 입	사용료및 수수료	지 방 교 육 재정교부금	보조금	기부금	과년도 수입	천입금	지 방 교육채	잡수입	이월금
총 계	12,032,855	11	9,221	11,910,389	61,102	3	5	2	3	52,108	11
제 주 시	4,277,256	4	2,859	4,241,515	19,031	—	1	1	1	13,840	4
북 제 주 군	3,457,978	4	2,180	3,426,835	20,698	1	2	—	1	8,254	3
남 제 주 군	4,297,621	3	4,182	4,242,039	21,373	2	2	1	1	30,014	4

## 2) 세 출

구 분	합 계	교육행정비	교육사업비	국민학교비	시 설 비	이월사업비	상 환 금	예 비 비
총 계	12,032,855	531,154	65,650	9,809,077	1,605,103	9	1	21,861
제 주 시	4,277,256	149,208	19,141	2,814,335	1,289,489	5	—	5,078
북 제 주 군	3,457,978	185,748	14,655	3,079,424	169,870	—	—	8,281
남 제 주 군	4,297,621	196,198	31,854	3,915,318	145,744	4	1	8,502

## 29. 학 교 법 인

## 1) 세 입

구 분	계	재 산 수 입	사 업 수 입	투 자 수 입
'80 결 산	473,349	165,436	-	33,488
'81 예 산	192,123	28,868	10	13,533

## 2) 세 출

구 분	계	이 사 회 비	사 무 비	재 산 조 성 비	전 출 금
'80 결 산	473,349	1,286	5,075	74,198	216,586
'81 예 산	192,123	1,225	3,392	6,153	163,217

## 30. 1980년도 학교육성회 세입세출 결산

## 1) 세 입

구 분	계	회 비 수 입	잡 수 입 및 이 월 금	기 업 체 지 원 금
총 계	1,358,635,145	1,266,019,500	92,615,645	-
공	962,344,262	890,324,750	72,019,512	-
사	396,290,883	375,694,750	20,596,133	-
중 학 교	665,237,098	631,491,850	33,745,248	-
공	505,380,786	477,786,200	27,594,586	-
사	159,856,312	153,705,650	6,150,662	-
고 등 학 교	693,398,047	634,527,650	58,870,397	-
공	456,963,476	412,538,550	44,424,926	-
사	236,434,571	221,989,100	14,445,471	-

## 2) 세 출

구 분	계	연 구 비	학 생 복 지 비	학 교 운 영 비	세 제 잉 여 금
총 계	1,358,635,145	585,246,426	44,084,715	678,564,375	50,739,629
공	962,344,262	412,933,597	28,459,020	483,724,238	37,227,407
사	396,290,883	172,312,829	15,625,695	194,840,137	13,512,222
중 학 교	665,237,098	278,558,913	20,142,152	347,138,723	19,397,310
공	505,380,786	212,097,334	14,669,767	261,526,432	17,087,253
사	159,856,312	66,461,579	5,472,385	85,612,291	2,310,057
고 등 학 교	693,398,047	306,687,513	23,942,563	331,425,652	31,342,319
공	456,963,476	200,836,263	13,789,253	222,197,806	20,140,154
사	236,434,571	105,851,250	10,153,310	109,227,846	11,202,165

## 예 산 및 결 산

(단위: 천원)

과 년 도 수 입	이 월 금	기 부 원 조 금	차 입 금	합 수 입
4,397	2,943	209,858	18,500	38,727
4	382	132,699	27	16,600

부 자 금	과 년 도 지 출	상 환 금	수 해 금	장 지 출	예 비 비	임 역 금
132,461	6,348	8,964	-	21,336	-	7,095
24	4,305	12,239	1	936	637	-

## 31. 1981 학년도 학교육성회 세입세출 예산

## 1) 세 입

(단위: 천원)

구 분	계	회 비 수 입	장 수 입 및 이 월 금	기 업 채 지 원 금
총 계	1,774,894	1,721,462	53,432	-
공	1,262,254	1,221,436	40,818	-
사	512,640	500,026	12,614	-
중 학 교	879,654	857,611	22,043	-
공	673,695	654,923	18,772	-
사	205,959	202,688	3,271	-
고 등 학 교	895,240	863,851	31,389	-
공	588,559	566,513	22,046	-
사	306,681	297,338	9,343	-

## 2) 세 출

구 분	계	연 구 비	학 생 복 지 비	학 교 운 영 비	예 비 비
총 계	1,774,894	728,100	59,064	927,923	59,807
공	1,262,254	528,300	41,318	645,936	46,700
사	512,640	199,800	17,746	281,987	13,107
중 학 교	879,654	349,488	29,268	475,708	25,190
공	673,695	272,160	22,636	360,063	18,836
사	205,959	77,328	6,632	115,645	6,354
고 등 학 교	895,240	378,612	29,796	452,215	34,617
공	588,559	256,140	18,682	285,873	27,864
사	306,681	122,472	11,114	166,342	6,753

## 32. 사 립 학 교

## 1) 1980년도 결산

(단위:천원)

구	분	총	계	유	치	원	중	학	교	인문계고등학교	실업계고등학교	고등공민학교
세	입	2,355,764		95,214		911,794		793,564		549,941		5,251
	사용료및수수료	1,998,864		87,194		693,806		714,272		503,532		60
	전 입 금	59,620		6,147		24,418		12,436		11,439		5,180
	원 조 보 조 금	187,679		-		150,184		25,103		12,392		-
	이 월 금	65,210		1,437		18,073		25,238		20,454		8
	과 년 도 수 입	2,279		-		2,076		86		117		-
	기 부 금	-		-		-		-		-		-
	차 입 금	11,936		-		11,936		-		-		-
	감 수 입	30,176		436		11,301		16,429		2,007		3
세	출	2,355,764		95,214		911,794		793,564		549,941		5,251
	인 건 비	2,007,355		77,221		815,341		670,906		439,648		4,239
	관 리 운 영 비	111,617		13,206		31,995		28,422		37,181		813
	연 구 장 학 비	38,686		70		21,217		10,952		6,447		-
	보 건 체 육 관 리 비	3,532		479		861		159		2,033		-
	실 험 비	225		120		105		-		-		-
	입 시 관 리 비	1,765		-		-		644		1,121		-
	학 생 지 도 비	590		-		-		216		289		85
	상 환 금	11,580		-		5,659		5,921		-		-
	과 년 도 지 출	4,420		-		4,420		-		-		-
	감 지 출	52,173		2,532		29,324		9,532		10,682		103
	재 산 조 성 비	18,981		-		-		-		18,981		-
	예 비 비	-		-		-		-		-		-
	기 타	-		-		-		-		-		-
	잉 여 금	104,840		1,586		2,872		66,812		33,559		11

## 교육비 분류

## 2) 1981년도 예산

(단위:천원)

구분	총계	유치원	중학교	인문계고등학교	실업계고등학교	고등공민학교
세입	3,188,244	140,538	1,182,616	1,053,803	755,887	6,400
사용료및수수료	2,842,180	127,987	1,027,189	978,069	708,875	60
전입금	70,590	10,306	38,671	9,395	6,278	5,940
원조보조금	124,581	—	112,325	8	12,248	—
이월금	87,759	1,549	2,759	56,801	26,640	10
과년도수입	3,352	301	212	2,474	5	360
기부금	2	—	1	1	—	—
차입금	46	—	11	22	3	10
잠수입	9,734	395	1,448	6,033	1,838	20
세출	3,188,244	140,538	1,182,616	1,053,803	755,887	6,400
인건비	2,640,671	115,660	1,018,249	899,016	603,006	4,740
관리운영비	184,087	16,925	48,076	50,666	67,530	890
연구장학비	99,212	—	71,035	8,203	19,874	100
보건체육관리비	5,827	952	2,644	305	1,866	60
실험비	1,071	—	121	950	—	—
입시관리비	2,087	—	—	660	1,427	—
학생지도비	1,240	—	5	387	648	200
상관금	3,524	10	3,483	27	4	—
과년도지출	12	—	9	3	—	—
잠지출	73,200	4,388	28,641	22,280	17,541	350
재산조성비	46,083	—	—	46,081	2	—
예비비	81,230	2,603	10,353	24,225	43,989	60
기타	—	—	—	—	—	—

## 33. 1980 학년도 중학교 학생

구	분	세입				계
		회비수입	과년도수입	보조금	이월금및잠수입	
총	계	31,589,680	-	-	2,309,947	33,899,627
	공	24,027,600	-	-	2,026,139	26,053,739
	사	7,562,080	-	-	283,808	7,845,888

## 34. 1980 학년도 중·고등학교

구	분	세입				계
		회비수입	과년도수입	보조금	이월금및잠수입	
총	계	116,996,977	-	-	4,532,245	121,529,222
중	학	46,884,194	-	-	2,051,650	48,935,844
	공	35,539,634	-	-	1,695,687	37,235,321
	사	11,344,560	-	-	355,963	11,700,523
고	등	70,112,783	-	-	2,480,595	72,593,378
	공	45,308,843	-	-	1,990,318	47,299,161
	사	24,803,940	-	-	490,277	25,294,217

## 35. 1980 학년도 고등학교

구	분	세입				세출		
		단비수입	보조금	이월금및잠수입	계	총무부비	훈련부비	문예부비
총	계	95,299,864	-	4,953,329	100,253,193	8,159,517	12,905,915	14,832,120
	공	62,027,367	-	3,832,842	65,860,209	5,667,007	6,723,210	9,986,340
	사	33,272,497	-	1,120,487	34,392,984	2,492,510	6,182,705	4,845,780

## 자율적경비 세입세출 결산

세		출	
자 치 회 비	보 건 제 육 비	도 서 비	세 계 잉 여 금
11,449,105	14,102,658	4,353,925	3,994,939
8,591,875	10,295,645	3,802,350	3,363,869
2,857,230	3,807,013	550,575	631,070

## 학생실험실습비 세입세출 결산

세		출		
과 학 실험 비	실 과 실 습 비	가 사 실 습 비	생 활 관 운 영 비	세 계 잉 여 금
49,436,997	36,949,376	26,046,775	427,840	8,618,234
23,039,309	8,825,631	13,377,623	200,480	3,492,801
16,673,729	8,380,471	9,863,283	—	2,317,838
6,365,580	445,160	3,514,340	200,480	1,174,963
26,447,688	28,123,745	12,669,152	227,360	5,125,433
14,180,308	21,862,265	7,100,422	227,360	3,928,806
12,267,380	6,261,480	5,568,730	—	1,196,627

## 학도호국단비 세입세출 결산

출								
새마을부비	체 육 부 비	지 도 부 비	적십자부비	스카우트부비	여학생부비	도 서 비	운 영 부 비	세 계 잉 여 금
3,913,362	48,072,380	4,205,840	817,280	986,020	206,650	62,200	3,000	6,088,909
2,657,774	31,341,615	2,667,100	657,370	844,890	118,800	62,200	3,000	5,130,903
1,255,588	16,730,765	1,538,740	159,910	141,130	87,850	—	—	958,006

## 36. 1981학년도 중 학 교

구 분	세 입				
	계	회 비 수 입	과 년 도 수 입	보 조 금	이 월 금 및 잡 수 입
총 계	37,061	32,921	-	14	4,126
공	28,755	25,213	-	6	3,536
사	8,306	7,708	-	8	590

## 37. 1981학년도 중 · 고등학교

구 분	세 입				
	계	회 비 수 입	과 년 도 수 입	보 조 금	이 월 금 및 잡 수 입
총 계	134,140	125,364	-	35	8,741
중 학 교	53,020	49,375	-	17	3,628
공	40,354	37,808	-	11	2,535
사	12,666	11,567	-	6	1,093
고 등 학 교	81,120	75,989	-	18	5,113
공	53,626	49,561	-	12	4,053
사	27,494	26,428	-	6	1,060

## 38. 1981학년도 고 등 학 교

구 분	세 입				세			
	계	단비수입	보 조 금	이 월 금 및 잡수입	계	총무부비	훈련부비	문예부비
총 계	140,844	134,607	-	6,237	140,844	13,642	18,841	27,188
공	91,732	86,450	-	5,282	91,732	8,655	12,102	16,026
사	49,112	48,157	-	955	49,112	4,987	6,739	11,162



### 학생 자율적경비 세입세출예산

(단위:천원)

계	세		출		예비비
	자치회비	보건체육비	도서비		
37,061	14,952	15,636	5,986		487
28,755	11,721	12,165	4,514		355
8,306	3,231	3,471	1,472		132

### 학생실험실습비 세입세출예산

(단위:천원)

계	세		출		예비비
	과학실험비	가사실습비	실험실습비	생활관운영비	
134,140	60,052	29,837	41,631	261	2,359
53,020	26,889	14,169	11,170	1	791
40,354	19,209	10,860	9,803	—	482
12,666	7,680	3,309	1,367	1	309
81,120	33,163	15,668	30,461	260	1,568
53,626	19,551	8,778	23,817	260	1,220
27,494	13,612	6,890	6,644	—	348

### 학도호국단비 세입세출예산

(단위:천원)

출								
새마을부비	체육부비	지도부비	적십자부비	스카우트부비	여학생부비	도서비	운영비	예비비
4,746	65,250	4,249	1,173	1,564	719	561	25	2,886
3,487	43,242	3,162	777	1,219	178	449	25	2,410
1,259	22,008	1,087	396	345	541	112	—	476

## 39. 교육연구원 및 교육청 보유

## 주요 시청각 기·교재 현황

구 분	보유기관수	교 재							
		교 재 영 화		슬라이드 2 × 2	출 사 진	투시 자료	녹음테이프	음 반	기 타
		8 mm	16 mm						
총 계	4	4	226	1,064	—	45	206	110	—
교육연구원	1	4	115	560	—	45	197	2	—
제주시교육청	1	—	—	310	—	—	1	11	—
북제주군교육청	1	—	111	192	—	—	5	94	—
남제주군교육청	1	—	—	2	—	—	3	3	—

## 〈 계 속 〉

구 분	기 재											
	활 영 기		영 사 기		환 등 기			녹음기	전 축	앰 프	사진기	기 타
	8 mm	16 mm	8 mm	16 mm	슬라이드	투시물	실 물					
총 계	1	2	5	6	5	5	1	8	1	6	9	—
교육연구원	1	2	2	2	1	1	1	3	—	1	3	—
제주시교육청	—	—	—	1	1	1	—	1	1	1	2	—
북제주군교육청	—	—	1	1	1	1	—	1	—	1	1	—
남제주군교육청	—	—	2	2	2	2	—	3	—	3	3	—

## Ⅱ－학 교 현 황

### Ⅱ－A 개 황

## 1. 각 급 학

구 분	합 계							제 주 시						
	학교수	학급수	학 생 수		교원수	보 통		학교수	학급수	학 생 수		교원수	보 통	
			계	여 자		교실수	교실수			계	여 자		교실수	교실수
유 치 원	51	69	2,571	1,120	77	39		10	26	956	401	46	28	
공	34	35	1,337	595	8	—	—	—	—	—	—	—	—	—
사	17	34	1,234	525	69	39		10	26	956	401	46	28	
국 민 학 교	115 (18)	1,470	75,233	37,069	1,648	1,339		20 (1)	469	27,973	13,528	514	381	
국	1	15	898	422	19	15		1	15	898	422	19	15	
공	114 (18)	1,455	74,335	36,647	1,629	1,324		19 (1)	454	27,075	13,106	495	366	
중 학 교	37	537	34,731	16,734	815	534		8	171	11,855	5,445	251	168	
공	30	418	26,704	13,088	637	418		4	84	5,853	2,431	123	84	
사	7	119	8,027	3,646	178	116		4	87	6,002	3,014	128	84	
인문계고등학교	11	200	12,050	5,524	357	198		5	107	6,673	3,295	193	111	
공	7	114	6,887	3,080	213	114		2	42	2,616	927	79	42	
사	4	86	5,163	2,444	144	84		3	65	4,057	2,368	114	69	
실업계고등학교	13	237	13,949	6,109	442	207		3	90	5,394	2,411	161	67	
공	10	173	10,224	4,152	335	157		2	54	3,307	1,874	103	46	
사	3	64	3,725	1,957	107	50		1	36	2,087	537	58	21	
특수 학 교 공	1	5	67	24	6	5		1	5	67	24	6	5	
고등국민학교 사	1	2	79	60	4	2		1	2	79	60	4	2	
전 문 대 학	2	35	2,194	671	67	41		2	35	2,194	671	67	41	
공	1	3	251	231	12	4		1	3	251	231	12	4	
사	1	32	1,943	440	55	37		1	32	1,943	440	55	37	
교 육 대 학 국	1	2	204	169	13	4		1	2	204	169	13	4	
대 학 국	1	96	4,700	1,163	184	71		1	96	4,700	1,163	184	71	
대 학 원 국	2	12	95	11	1	—		2	12	95	11	1	—	



## 2. 각급학교 연도별 학교수

구 분	1972	1973	1974	1975	1976	1977	1978	1979	1980	1981
총 계	166 (17)	167 (17)	167 (18)	169 (18)	170 (18)	170 (18)	172 (17)	172 (17)	174 (18)	176 (18)
국	—	—	—	1	1	1	1	1	1	1
공	153 (17)	154 (17)	154 (18)	155 (18)	155 (18)	155 (18)	157 (17)	157 (17)	159 (18)	161 (18)
사	13	13	13	13	14	14	14	14	14	14
국 민 학 교	109 (17)	110 (17)	110 (18)	112 (18)	112 (18)	112 (18)	114 (17)	114 (17)	115 (18)	115 (18)
국	—	—	—	1	1	1	1	1	1	1
공	109 (17)	110 (17)	110 (18)	111 (18)	111 (18)	111 (18)	113 (17)	113 (17)	114 (18)	114 (18)
중 학 교	35	35	35	35	35	35	35	35	35	37
공	28	28	28	28	28	28	28	28	28	30
사	7	7	7	7	7	7	7	7	7	7
고 등 학 교	22	22	22	22	23	23	23	23	24	24
공	16	16	16	16	16	16	16	16	17	17
사	6	6	6	6	7	7	7	7	7	7

## 3. 각급학교 연도별 학급수

구 분	1972	1973	1974	1975	1976	1977	1978	1979	1980	1981
총 계	1,713	1,776	1,838	1,910	1,988	2,142	2,216	2,273	2,350	2,444
국	—	—	3	6	7	8	12	13	14	15
공	1,571	1,634	1,680	1,720	1,779	1,911	1,968	2,010	2,079	2,160
사	142	142	155	184	202	223	236	250	257	269
국 민 학 교	1,197	1,230	1,241	1,249	1,266	1,358	1,387	1,402	1,438	1,470
국	—	—	3	6	7	8	12	13	14	15
공	1,197	1,230	1,238	1,243	1,259	1,350	1,375	1,389	1,424	1,455
중 학 교	336	359	390	416	445	469	484	495	508	537
공	259	279	305	322	343	359	370	379	391	418
사	77	80	85	94	102	110	114	116	117	119
고 등 학 교	180	187	207	245	277	315	345	376	404	437
공	115	125	137	155	177	202	223	242	264	287
사	65	62	70	90	100	113	122	134	140	150

## 4. 각급 학교 연도별 학생수

구	분	1972	1973	1974	1975	1976	1977	1978	1979	1980	1981
총	계	99,453	104,118	109,026	113,639	117,993	122,023	126,683	130,224	133,571	135,963
	국	—	—	171	360	420	480	654	755	838	898
	공	90,122	93,999	97,680	101,337	104,583	107,478	111,123	113,673	116,325	118,150
	사	9,331	10,119	11,175	11,942	12,990	14,065	14,906	15,796	16,408	16,915
국 민 학 교		67,668	68,983	70,379	72,180	72,894	73,741	75,257	75,795	76,179	75,233
	국	—	—	171	360	420	480	654	755	838	898
	공	67,668	68,983	70,208	71,820	72,474	73,261	74,603	75,040	75,341	74,335
중 학 교		21,127	23,322	25,234	26,549	28,276	29,570	30,915	32,143	33,128	34,731
	공	16,076	17,862	19,327	20,211	21,497	22,347	22,371	24,348	25,191	26,704
	사	5,051	5,460	5,907	6,338	6,779	7,223	7,544	7,795	7,937	8,027
고 등 학 교		10,658	11,813	13,413	14,910	16,823	18,712	20,511	22,286	24,264	25,999
	공	6,378	7,154	8,145	9,306	10,612	11,870	13,149	14,285	15,793	17,111
	사	4,280	4,659	5,268	5,604	6,211	6,842	7,362	8,001	8,471	8,888

## 5. 각급 학교 연도별 교원수

구	분	1972	1973	1974	1975	1976	1977	1978	1979	1980	1981
총	계	2,270	2,391	2,472	2,566	2,641	2,799	2,915	2,989	3,079	3,262
	국	—	—	5	8	9	10	16	17	18	19
	공	2,005	2,107	2,170	2,242	2,289	2,423	2,500	2,560	2,643	2,814
	사	265	284	297	316	343	366	399	412	418	429
국 민 학 교		1,312	1,358	1,379	1,387	1,393	1,485	1,526	1,532	1,569	1,648
	국	—	—	5	8	9	10	16	17	18	19
	공	1,312	1,358	1,374	1,379	1,384	1,475	1,510	1,515	1,551	1,629
중 학 교		565	602	635	677	705	724	739	754	768	815
	공	428	459	487	526	549	561	569	578	589	637
	사	137	143	148	151	156	163	170	176	179	178
고 등 학 교		393	431	458	502	543	590	650	703	742	799
	공	265	290	309	337	356	387	421	467	503	548
	사	128	141	149	165	187	203	229	236	239	251

## 6. 각급 학교 연도별 입학자수

구 분	1972	1973	1974	1975	1976	1977	1978	1979	1980	1981
총 계	23,595	25,491	26,359	28,172	29,837	30,774	31,775	32,938	32,024	33,478
국	—	—	—	60	120	120	120	180	180	180
공	20,178	21,803	22,333	23,806	24,870	25,628	26,441	26,978	26,218	27,535
사	3,417	3,688	4,026	4,306	4,847	5,026	5,214	5,780	5,626	5,763
국 민 학 교	11,788	12,438	12,126	13,107	12,929	13,181	13,636	12,965	12,112	11,875
국	—	—	—	60	120	120	120	180	180	180
공	11,788	12,438	12,126	13,047	12,809	13,061	13,516	12,785	11,932	11,695
중 학 교	7,908	8,646	9,151	9,282	10,373	10,565	10,607	11,571	10,718	12,188
공	6,056	6,618	7,065	6,998	7,884	8,077	8,027	8,830	8,314	9,513
사	1,852	2,028	2,086	2,284	2,489	2,488	2,580	2,741	2,404	2,675
고 등 학 교	3,899	4,407	5,082	5,783	6,535	7,028	7,532	8,402	9,194	9,415
공	2,334	2,747	3,142	3,761	4,177	4,490	4,898	5,363	5,972	6,327
사	1,565	1,660	1,940	2,022	2,358	2,538	2,634	3,039	3,222	3,088

## 7. 각급 학교 연도별 졸업자수

구 분	1972	1973	1974	1975	1976	1977	1978	1979	1980	1981
총 계	17,882	19,233	20,514	21,937	24,071	24,492	25,435	27,869	28,384	29,708
국	—	—	—	49	60	59	63	84	96	119
공	15,373	16,601	17,629	18,615	20,385	20,665	21,193	23,164	23,235	24,627
사	2,509	2,632	2,885	3,273	3,626	3,768	4,179	4,621	5,053	4,962
국 민 학 교	9,955	10,500	10,464	10,760	11,729	11,267	11,279	11,920	11,451	12,476
국	—	—	—	49	60	59	63	84	96	119
공	9,955	10,500	10,464	10,711	11,669	11,208	11,216	11,836	11,355	12,357
중 학 교	5,686	5,910	6,740	7,437	8,193	8,580	8,920	9,965	10,278	10,234
공	4,225	4,438	5,168	5,682	6,223	6,607	6,700	7,530	7,807	7,726
사	1,461	1,472	1,572	1,755	1,970	1,973	2,220	2,435	2,471	2,508
고 등 학 교	2,241	2,823	3,310	3,740	4,149	4,645	5,236	5,984	6,655	6,998
공	1,193	1,663	1,997	2,222	2,493	2,850	3,277	3,798	4,073	4,544
사	1,048	1,160	1,313	1,518	1,656	1,795	1,959	2,186	2,582	2,454



Ⅱ-B 유 치 원

## 1. 유 치 원 개 황

구 분	원수	학 급 수		원 아 수		교 원 수		사무직원수		입원자수		수료자수		교 실 수		
		인 가	편성	계	여자	계	여자	계	여자	계	여자	계	여자	보통교실	유치실	공작실
총 계	51	70	69	2,571	1,120	77	57	19	15	2,571	1,120	1,173	541	39	3	-
공 사	34	35	35	1,337	595	8	8	-	-	1,337	595	160	78	-	-	-
제 주 시	17	35	34	1,234	525	69	49	19	15	1,234	525	1,013	463	39	3	-
공 사	10	27	26	956	401	46	35	18	14	956	401	828	375	28	3	-
북 제 주 군	10	27	26	956	401	46	35	18	14	956	401	828	375	28	3	-
공 사	19	20	20	734	323	7	6	1	1	734	323	120	58	1	-	-
남 제 주 군	18	19	19	697	303	5	5	-	-	697	303	120	58	-	-	-
공 사	1	1	1	37	20	2	1	1	1	37	20	-	-	1	-	-
남 제 주 군	22	23	23	881	396	24	16	-	-	881	396	225	108	10	-	-
공 사	16	16	16	640	292	3	3	-	-	640	292	40	20	-	-	-
사	6	7	7	241	104	21	13	-	-	241	104	185	88	10	-	-

## 2. 설 립 별 유 치 원 수

구 분	계	기독교	천주교	불교	유교	학교부속	개인	공립	기타
총 계	51	13	2	1	-	34	1	-	-
공 사	34	-	-	-	-	34	-	-	-
제 주 시	17	13	2	1	-	-	1	-	-
공 사	10	8	1	1	-	-	-	-	-
북 제 주 군	19	1	-	-	-	18	-	-	-
공 사	18	-	-	-	-	18	-	-	-
남 제 주 군	22	4	1	-	-	16	1	-	-
공 사	16	-	-	-	-	16	-	-	-
사	6	4	1	-	-	-	1	-	-

## 3. 원 아 수 별 유 치 원 수

구 분	계	0	1~19	20~29	30~39	40~49	50~59	60~69	70~79	80~89	90~99	100~149	150~199	200~
총 계	51	-	2	2	6	31	-	-	1	5	-	2	2	-
공 사	34	-	1	1	4	27	-	-	-	1	-	-	-	-
제 주 시	17	-	1	1	2	4	-	-	1	4	-	2	2	-
공 사	10	-	-	-	-	2	-	-	1	3	-	2	2	-
북 제 주 군	19	-	1	1	5	11	-	-	-	1	-	-	-	-
공 사	18	-	1	1	4	11	-	-	-	1	-	-	-	-
남 제 주 군	22	-	1	1	1	18	-	-	-	1	-	-	-	-
공 사	16	-	-	-	-	16	-	-	-	-	-	-	-	-
사	6	-	1	1	1	2	-	-	-	1	-	-	-	-



## 7. 자 격 별 교 원 수

구 분	합 계		원 장		원 감		교 사		준 교 사		무 자 격		기 타	
	계	여 자	계	여 자	계	여 자	계	여 자	계	여 자	계	여 자	계	여 자
총 계	77	57	-	-	1	1	44	43	1	1	26	8	5	4
공	8	8	-	-	-	-	8	8	-	-	-	-	-	-
사	69	49	-	-	1	1	36	35	1	1	26	8	5	4
원 장 공	-	-	-	-	-	-	-	-	-	-	-	-	-	-
사	17	-	-	-	-	-	-	-	-	-	17	-	-	-
원 감 공	-	-	-	-	-	-	-	-	-	-	-	-	-	-
사	10	7	-	-	1	1	3	2	-	-	3	2	3	2
교 사 공	8	8	-	-	-	-	8	8	-	-	-	-	-	-
사	42	42	-	-	-	-	33	33	1	1	6	6	2	2
시 군 별														
제 주 시 공	-	-	-	-	-	-	-	-	-	-	-	-	-	-
사	46	35	-	-	1	1	25	25	1	1	17	7	2	1
북 제 주 군 공	5	5	-	-	-	-	5	5	-	-	-	-	-	-
사	2	1	-	-	-	-	1	1	-	-	1	-	-	-
남 제 주 군 공	3	3	-	-	-	-	3	3	-	-	-	-	-	-
사	21	13	-	-	-	-	10	9	-	-	8	1	3	3

## 8. 학 력 연 수 별 교 원 수

구 분	합 계		~ 6		7 ~ 8		9		10 ~ 11		12		13		14		15		16		17 ~	
	계	여 자	계	여 자	계	여 자	계	여 자	계	여 자	계	여 자	계	여 자	계	여 자	계	여 자	계	여 자	계	여 자
총 계	77	57	-	-	-	-	-	-	1	1	6	5	1	1	52	47	1	1	10	2	6	-
공	8	8	-	-	-	-	-	-	-	-	-	-	-	-	8	8	-	-	-	-	-	-
사	69	49	-	-	-	-	-	-	1	1	6	5	1	1	44	39	1	1	10	2	6	-
원 장 공	-	-	-	-	-	-	-	-	-	-	-	-	-	-	-	-	-	-	-	-	-	-
사	17	-	-	-	-	-	-	-	-	-	1	-	-	-	3	-	-	-	7	-	6	-
원 감 공	-	-	-	-	-	-	-	-	-	-	-	-	-	-	-	-	-	-	-	-	-	-
사	10	7	-	-	-	-	-	-	-	-	1	1	-	-	6	4	-	-	3	2	-	-
교 사 공	8	8	-	-	-	-	-	-	-	-	-	-	-	-	8	8	-	-	-	-	-	-
사	42	42	-	-	-	-	-	-	1	1	4	4	1	1	35	35	1	1	-	-	-	-
시 군 별																						
제 주 시 공	-	-	-	-	-	-	-	-	-	-	-	-	-	-	-	-	-	-	-	-	-	-
사	46	35	-	-	-	-	-	-	1	1	4	4	1	1	29	27	1	1	8	1	2	-
북 제 주 군 공	5	5	-	-	-	-	-	-	-	-	-	-	-	-	5	5	-	-	-	-	-	-
사	2	1	-	-	-	-	-	-	-	-	-	-	-	-	1	1	-	-	-	-	1	-
남 제 주 군 공	3	3	-	-	-	-	-	-	-	-	-	-	-	-	3	3	-	-	-	-	-	-
사	21	13	-	-	-	-	-	-	-	-	2	1	-	-	14	11	-	-	2	1	3	-

## 9. 연 령 별 교 원 수

구 분	합 계		~ 19		20~24		25~29		30~34		35~39		40~44		45~49		50~54		55~59		60~64		65 ~	
	계	여자	계	여자	계	여자	계	여자	계	여자	계	여자	계	여자	계	여자	계	여자	계	여자	계	여자	계	여자
총 계	77	57	—	—	32	32	15	15	4	2	5	4	7	2	6	2	1	—	4	—	2	—	1	—
공	8	8	—	—	7	7	—	—	—	—	—	—	1	1	—	—	—	—	—	—	—	—	—	—
사	69	49	—	—	25	25	15	15	4	2	5	4	6	1	6	2	1	—	4	—	2	—	1	—
원 장 공	—	—	—	—	—	—	—	—	—	—	—	—	—	—	—	—	—	—	—	—	—	—	—	—
사	17	—	—	—	—	—	—	—	2	—	1	—	4	—	4	—	1	—	3	—	1	—	1	—
원 감 공	—	—	—	—	—	—	—	—	—	—	—	—	—	—	—	—	—	—	—	—	—	—	—	—
사	10	7	—	—	—	—	2	2	1	1	2	2	2	1	1	1	—	—	1	—	1	—	—	—
교 사 공	8	8	—	—	7	7	—	—	—	—	—	—	1	1	—	—	—	—	—	—	—	—	—	—
사	42	42	—	—	25	25	13	13	1	1	2	2	—	—	1	1	—	—	—	—	—	—	—	—
시 군 별																								
제 주 시 공	—	—	—	—	—	—	—	—	—	—	—	—	—	—	—	—	—	—	—	—	—	—	—	—
사	46	35	—	—	18	18	10	10	1	—	5	4	2	1	5	2	—	—	2	—	2	—	1	—
북 제 주 군 공	5	5	—	—	4	4	—	—	—	—	—	—	1	1	—	—	—	—	—	—	—	—	—	—
사	2	1	—	—	—	—	1	1	—	—	—	—	—	—	1	—	—	—	—	—	—	—	—	—
남 제 주 군 공	3	3	—	—	3	3	—	—	—	—	—	—	—	—	—	—	—	—	—	—	—	—	—	—
사	21	13	—	—	7	7	4	4	3	2	—	—	4	—	—	—	1	—	2	—	—	—	—	—

## 10. 교 구 원 활

구 분	책 절 상	피 아 노	풍 금	전 축	녹 음 기	목 마	그 베	미끄럼틀	세 소	기 타
총 계	793	29	21	14	22	116	48	35	43	1,183
공	60	—	3	—	3	32	2	4	1	21
사	733	29	18	14	19	84	46	31	42	1,162
제 주 시	560	23	12	8	13	61	29	21	31	934
공	—	—	—	—	—	—	—	—	—	—
사	560	23	12	8	13	61	29	21	31	934
북 제 주 군	80	1	4	1	4	37	4	5	3	81
공	60	—	3	—	3	32	2	4	1	21
사	20	1	1	1	1	5	2	1	2	60
남 제 주 군	153	5	5	5	5	18	15	9	9	168
공	—	—	—	—	—	—	—	—	—	—
사	153	5	5	5	5	18	15	9	9	168

## 11. 학교용지

구	분	합 계			대 지			유 원 장			기 타		
		계	공 립	사 립	계	공 립	사 립	계	공 립	사 립	계	공 립	사 립
총	계	35,243	-	35,243	17,911	-	17,911	13,368	-	13,368	3,964	-	3,964
계	주 시	24,737	-	24,737	13,698	-	13,698	9,071	-	9,071	1,968	-	1,968
북	제 주 군	1,636	-	1,636	990	-	990	646	-	646	-	-	-
남	제 주 군	8,870	-	8,870	3,223	-	3,223	3,651	-	3,651	1,996	-	1,996

## 12.교사 ( 건물 ) 및 부대시설

구	분	교 사														부 대 시 설				
		합 계	보통 교실	유회실	공작실	관 리 실					부 속 시 설					상수 도	우물 및 펌	소 화 기	전 화 시설	
						계	원장실	교무실	사무실	양호실	계	급식실	숙차실	창고	변소 (농구)					기타
총	계	102.8	39	3	-	32	10	15	4	3	28.8	4	7	10	6.8	1	72	-	26	20
	공	-	-	-	-	-	-	-	-	-	-	-	-	-	-	-	-	-	-	-
	사	102.8	39	3	-	32	10	15	4	3	28.8	4	7	10	6.8	1	72	-	26	20
제 주 시	공	-	-	-	-	-	-	-	-	-	-	-	-	-	-	-	-	-	-	-
	사	75	28	3	-	22	7	10	3	2	22	4	5	8	5	-	54	-	19	12
북제주군	공	-	-	-	-	-	-	-	-	-	-	-	-	-	-	-	-	-	-	-
	사	3.4	1	-	-	1	-	1	-	-	1.4	-	1	-	0.4	-	1	-	1	1
남제주군	공	-	-	-	-	-	-	-	-	-	-	-	-	-	-	-	-	-	-	-
	사	24.4	10	-	-	9	3	4	1	1	5.4	-	1	2	1.4	1	17	-	6	7

### 13. 구 조 별 건 물

[illegible]

## Ⅱ—C 국 민 학 교

## 1. 학 교

구 분	학 교 수	편성학급수	학 생 수		교 원 수	
			계	여 자	계	여 자
총 계	115(18)	1,470	75,233	37,069	1,648	589
국	1	15	898	422	19	5
공	114(18)	1,455	74,335	36,647	1,629	584
시 군 별						
제 주 시	19(1)	454	27,075	13,106	495	227
북 제 주 군	43(8)	428	18,925	9,501	487	173
남 제 주 군	52(9)	573	28,335	14,040	647	184

## 2. 학 급 수 별

구	분	계	0	1	2	3	4	5	6	7	8	9	10	11	12	13	14	15	16	17	18	19	20	21	22	23	
총	계	115 (18)	-	- (14)	1 (4)	3	3	-	29	7	9	3	4	1	28	4	-	3	-	2	3	1	1	1	1	-	
	국	1	-	-	-	-	-	-	-	-	-	-	-	-	-	-	-	1	-	-	-	-	-	-	-		
	공	114 (18)	-	- (14)	1 (4)	3	3	-	29	7	9	3	4	1	28	4	-	2	-	2	3	1	1	1	1	-	
시 군 별																											
제 주 시		19 (1)	-	-	- (1)	1	1	-	1	-	1	-	-	-	4	1	-	-	-	1	1	1	-	-	-	-	
북 제 주 군		43 (8)	-	- (6)	1 (2)	-	2	-	8	4	6	2	-	-	14	2	-	2	-	1	-	-	-	-	-	-	
남 제 주 군		52 (9)	-	- (8)	1 (1)	2	-	-	20	3	2	1	4	1	10	1	-	-	-	2	-	1	1	1	-	-	

## 3. 아 등 수 별

구 분	계	~ 30	31 ~ 60	61 ~ 100	101 ~ 150	151 ~ 200	201 ~ 250	251 ~ 300
총 계	115 (18)	- (8)	1 (7)	- (3)	6	6	12	10
국	1	-	-	-	-	-	-	-
공	114 (18)	- (8)	1 (7)	- (3)	6	6	12	10
시 군 별								
제 주 시	19 (1)	-	-	- (1)	2	-	-	1
북 제 주 군	43 (8)	- (5)	1 (2)	- (1)	2	2	5	1
남 제 주 군	52 (9)	- (3)	1 (5)	- (1)	2	4	7	8



## 개 황

사 무 직 원 수		출 업 자 수		보 통 교 실 수				미 계 교 학 교 수
계	여 자	계	여 자	계	정 규	가	대 용	
218	57	12,476	6,139	1,339	1,306	—	33	—
3	—	119	50	15	12	—	3	—
215	57	12,357	6,089	1,324	1,294	—	30	—
공 립 학 교								
54	22	4,262	2,006	366	366	—	—	—
70	14	3,330	1,680	426	416	—	10	—
91	21	4,765	2,403	532	512	—	20	—

( )는 분교장수인 전체수에 미포함.

## 학 교 수

24	25	26	27	28	29	30	31	32	33	34	35	36	37	38	39	40	41	42	43	44	45	46	47	48	49	50	51	52	53	54	55	56	57	58	59	60			
-	1	-	-	-	2	-	1	-	-	-	-	-	-	-	1	1	1	-	-	-	-	1	-	-	-	-	-	-	-	-	1	1	-	1	-	-			
-	-	-	-	-	-	-	-	-	-	-	-	-	-	-	-	-	-	-	-	-	-	-	-	-	-	-	-	-	-	-	-	-	-	-	-				
-	1	-	-	-	2	-	1	-	-	-	-	-	-	-	1	1	1	-	-	-	1	-	-	-	-	-	-	-	-	-	1	1	-	1	-	-			
공 립 학 교																																							
-	-	-	-	-	1	-	1	-	-	-	-	-	-	-	-	-	1	-	-	-	1	-	-	-	-	-	-	-	-	-	1	1	-	1	-	-			
-	1	-	-	-	-	-	-	-	-	-	-	-	-	-	-	-	-	-	-	-	-	-	-	-	-	-	-	-	-	-	-	-	-	-	-				
-	-	-	-	-	1	-	-	-	-	-	-	-	-	-	-	1	1	-	-	-	-	-	-	-	-	-	-	-	-	-	-	-	-	-	-				

## 학 교 수

301~400	401~500	501~600	601~800	801~1,000	1,001~ 1,500	1,501~ 2,000	2,001~ 3,000	3,001~ 4,000	4,001~ 5,000
20	13	14	11	7	5	3	4	3	—
—	—	—	—	1	—	—	—	—	—
20	13	14	11	6	5	3	4	3	—
공 립 학 교									
1	1	2	2	2	1	2	2	3	—
11	7	7	4	2	1	—	—	—	—
8	5	5	5	2	3	1	2	—	—

## 4. 특 수 지 공 립

구	분	학 교 수	학 급 수	학					
				합 계		1 학 년		2 학 년	
				계	여 자	계	여 자	계	여 자
총	계	10 (9)	91	3,792	1,913	654	312	573	267
	도	5 (2)	44	1,848	925	337	152	289	120
	울	2 (1)	26	1,095	522	220	95	166	69
	병	3 (1)	18	753	403	117	57	123	...
	벽 지 병	5 (7)	47	1,944	988	317	160	284	138
북	제 주 군	7 (6)	73	2,985	1,493	521	239	431	200
	서	4 (1)	40	1,702	855	311	139	261	111
	울	2 (1)	26	1,095	522	220	95	166	69
	병	2	14	607	333	91	44	96	49
	벽 지 병	3 (5)	33	1,283	638	210	100	175	82
남	제 주 군	3 (3)	18	807	420	133	73	136	8
	도 서 병	1 (1)	4	146	70	26	13	27	...
	벽 지 병	2 (2)	14	661	350	107	60	109	56

## 5. 학 급 편 제

구	분	총 계	단 급	단 식 학 급						
				계	1 학년	2 학년	3 학년	4 학년	5 학년	6 학년
총	계	1,470	1	1,427	230	223	243	250	246	235
	국	15	—	15	3	3	3	2	2	2
	공	1,455	1	1,412	227	220	240	248	244	233
시 군 별										
제	주 시	454	—	446	73	71	77	80	74	7
북	제 주 군	428	...	410	66	63	66	70	75	70
남	제 주 군	573	1	556	88	86	97	98	95	92

## 국 민 학 교 현 황

생				수				교 원 수		사 무 직원수	교 실 수
3 학 년		4 학 년		5 학 년		6 학 년		계	여 자		
계	여 자	계	여 자	계	여 자	계	여 자				
623	322	682	366	651	332	609	314	89	8	20	87
297	151	305	171	343	176	277	146	36	4	7	43
178	87	189	107	191	90	151	74	16	2	2	25
119	64	116	64	152	86	126	72	20	2	5	18
326	171	377	195	308	156	332	168	53	4	13	44
508	259	533	291	519	262	467	242	69	8	14	69
278	143	284	161	311	158	256	136	32	4	5	39
178	87	189	107	191	90	151	74	16	2	2	25
100	56	95	54	120	68	105	62	16	2	3	14
230	116	249	130	208	104	211	106	37	4	9	30
115	63	149	75	132	70	142	72	20	—	6	18
19	8	21	10	32	18	21	10	4	—	2	4
96	55	128	65	100	52	121	62	16	—	4	14

## 방 식 별 학 급 수

부 식 학 급					부 식 학 급 외 학 교					
계	2 개 학 년	3 개 학 년	4 개 학 년	5 개 학 년	계	2 개 학 년	3 개 학 년	4 개 학 년	5 개 학 년	단 급
42	23	15	2	2	8 (18)	7 (6)	1 (7)	(2)	(2)	(1)
—	—	—	—	—	—	—	—	—	—	—
42	23	15	2	2	8 (18)	7 (6)	1 (7)	(2)	(2)	(1)
공 립 학 교										
8	7	1	—	—	2 (1)	2 (1)	1	—	—	—
18	5	11	2	—	3 (8)	2	1 (6)	(2)	—	—
16	11	3	—	2	3 (9)	3 (5)	(1)	—	(2)	(1)

## 6. 2 부 제 이 상 수 업 학 급 수

구	분	총 계	2 부 제									3 부 제				
			학교수	계	1학년	2학년	3학년	4학년	5학년	6학년	복식 학급	학교수	계	1학년	2학년	3학년
총	계	131	23	131	3	81	33	14	-	-	-	-	-	-	-	-
	국	-	-	-	-	-	-	-	-	-	-	-	-	-	-	-
	공	131	23	131	3	81	33	14	-	-	-	-	-	-	-	-
시 군 별 공 립 학 교																
제	주 시	88	11	88	-	58	20	10	-	-	-	-	-	-	-	-
북	제 주 군	2	2	2	-	2	-	-	-	-	-	-	-	-	-	-
남	제 주 군	41	10	41	3	21	13	4	-	-	-	-	-	-	-	-

## 7. 아 등 수 별 학 급 수

구 분	계	~ 30	31 ~ 60	61 ~ 65	66 ~ 70	71 ~ 75	76 ~ 80	81 ~ 85	86 ~ 90	91 ~ 100
총 계	1,470	62	942	349	117	-	-	-	-	-
국	15	-	15	-	-	-	-	-	-	-
공	1,455	62	927	349	117	-	-	-	-	-
편 제 방 식 별 공 립 학 교										
단 식 학 급	1,412	40	906	349	117	-	-	-	-	-
1 학 년	227	10	154	59	4	-	-	-	-	-
2 학 년	220	7	127	63	23	-	-	-	-	-
3 학 년	240	6	156	64	14	-	-	-	-	-
4 학 년	248	3	157	63	25	-	-	-	-	-
5 학 년	244	7	159	55	23	-	-	-	-	-
6 학 년	233	7	153	45	28	-	-	-	-	-
복 식 학 급	42	22	20	-	-	-	-	-	-	-
2 개 학 년	23	6	17	-	-	-	-	-	-	-
3 개 학 년	15	13	2	-	-	-	-	-	-	-
4 개 학 년	2	1	1	-	-	-	-	-	-	-
5 개 학 년	2	2	-	-	-	-	-	-	-	-
단 급	1	-	1	-	-	-	-	-	-	-
시 군 별 공 립 학 교										
제 주 시	454	3	142	223	86	-	-	-	-	-
북 제 주 군	428	29	361	31	7	-	-	-	-	-
남 제 주 군	573	30	424	95	24	-	-	-	-	-

## 8. 아 동 변 동 사 황

구 분	취 학 유 예 자			전 출	전 입	장기결석자
	계	질 병	기 타			
총 계	98	38	60	4,084	3,442	38
여자	46	18	28	2,028	1,672	16
국 립 계	—	—	—	21	19	—
여자	—	—	—	11	8	—
공 립 계	98	38	60	4,063	3,423	38
여자	46	18	28	2,017	1,664	16
학 년 별						
적 령 아동 계	32	8	24	—	—	—
여자	18	4	14	—	—	—
1 학 년 계	32	15	17	678	592	10
여자	15	8	7	338	270	6
2 학 년 계	11	5	6	839	645	8
여자	5	2	3	415	309	4
3 학 년 계	4	2	2	858	721	1
여자	—	—	—	432	339	1
4 학 년 계	9	2	7	741	610	6
여자	4	1	3	364	321	3
5 학 년 계	7	5	2	613	494	7
여자	4	3	1	318	253	2
6 학 년 계	3	1	2	334	361	3
여자	—	—	—	150	172	—
시 군 별						
제 주 시 계	15	9	6	1,898	1,767	15
여자	7	4	3	929	864	6
북 제주군 계	15	5	10	910	499	5
여자	11	3	8	460	241	1
남 제주군 계	68	24	44	1,255	1,157	18
여자	28	11	17	628	559	9

## 9. 학 년 별 학 급 수

구 분	합 계			1 학 년			2 학 년			3 학 년		
	편 성 학급수	학 생 수		편 성 학급수	학 생 수		편 성 학급수	학 생 수		편 성 학급수	학 생 수	
		계	여 자		계	여 자		계	여 자		계	여 자
총 계	1,470	75,233	37,069	230	11,537	5,599	223	11,636	5,714	243	12,572	6,219
국	15	898	422	3	180	88	3	180	82	3	180	84
공	1,455	74,335	36,647	227	11,357	5,511	220	11,456	5,632	240	12,392	6,135
시 군 별												
제 주 시	454	27,075	13,106	73	4,247	2,036	71	4,328	2,094	77	4,565	2,222
북 제 주 군	428	18,925	9,501	66	2,879	1,402	63	2,806	1,388	66	3,119	1,575
남 제 주 군	573	28,335	14,040	88	4,231	2,073	86	4,322	2,150	97	4,708	2,338

## 10. 연 령 별

구 분	합 계		~ 6		7		8		9	
	계	여 자	계	여 자	계	여 자	계	여 자	계	여 자
총 계	75,233	37,069	10,991	5,340	11,574	5,637	12,635	6,265	13,185	6,507
국	898	422	170	80	172	83	187	86	122	60
공	74,335	36,647	10,821	5,260	11,402	5,554	12,448	6,179	13,063	6,447
1 학 년	국	180	88	170	80	10	8	—	—	—
	공	11,668	5,671	10,812	5,254	798	395	44	15	7
2 학 년	국	180	82	—	—	162	75	18	7	—
	공	11,787	5,787	9	6	10,592	5,155	1,085	563	71
3 학 년	국	180	84	—	—	—	—	169	79	11
	공	12,618	6,251	—	—	12	4	11,282	5,583	1,186
4 학 년	국	120	60	—	—	—	—	—	—	111
	공	13,321	6,599	—	—	—	—	37	18	11,754
5 학 년	국	120	57	—	—	—	—	—	—	—
	공	12,732	6,334	—	—	—	—	—	—	38
6 학 년	국	118	51	—	—	—	—	—	—	—
	공	12,209	6,005	—	—	—	—	—	—	—
시 군 별										
제 주 시	27,075	13,106	4,080	1,946	4,241	2,058	4,548	2,210	4,835	2,400
북 제 주 군	18,925	9,501	2,727	1,335	2,821	1,360	3,171	1,620	3,202	1,603
남 제 주 군	28,335	14,040	4,014	1,979	4,340	2,136	4,729	2,349	5,026	2,444

## 및 아 동 수

4 학 년			5 학 년			6 학 년			부식 및 단 급 학 급		
편 성	학 생 수		편 성	학 생 수		편 성	학 생 수		편 성	학 생 수	
학 급 수	계	여 자	학 급 수	계	여 자	학 급 수	계	여 자	학 급 수	계	여 자
250	13,152	6,517	246	12,709	6,298	235	12,219	5,992	43	1,408	730
2	120	60	2	120	57	2	118	51	—	—	—
248	13,032	6,457	244	12,589	6,241	233	12,101	5,941	43	1,408	730
공 립			학 교								
80	4,791	2,361	74	4,498	2,189	71	4,308	2,036	8	338	168
70	3,208	1,626	75	3,307	1,676	70	3,145	1,586	18	461	248
98	5,033	2,470	95	4,784	2,376	92	4,648	2,319	17	609	314

## 아 동 수

10		11		12		13		14		15 ~	
계	여 자	계	여 자	계	여 자	계	여 자	계	여 자	계	여 자
12,692	6,270	12,107	5,974	1,795	933	199	104	50	35	5	4
123	57	118	52	6	4	—	—	—	—	—	—
12,569	6,213	11,989	5,922	1,789	929	199	104	50	35	5	4
—	—	—	—	—	—	—	—	—	—	—	—
—	—	—	—	—	—	—	—	—	—	—	—
—	—	—	—	—	—	—	—	—	—	—	—
21	8	9	9	—	—	—	—	—	—	—	—
—	—	—	—	—	—	—	—	—	—	—	—
99	48	36	17	—	—	3	3	—	—	—	—
9	5	—	—	—	—	—	—	—	—	—	—
1,366	710	123	66	39	24	1	—	1	—	—	—
114	52	6	5	—	—	—	—	—	—	—	—
11,032	5,421	1,462	786	155	85	39	19	6	6	—	—
—	—	112	47	6	4	—	—	—	—	—	—
51	26	10,359	5,044	1,595	820	156	82	43	29	5	4
공 립		학 교									
4,511	2,168	4,298	2,032	495	260	50	21	15	10	2	1
3,262	1,662	3,137	1,596	561	298	37	23	7	4	—	—
4,796	2,383	4,554	2,294	733	371	112	60	28	21	3	3

## 11. 출 업 후

구	분	출 업 자 수		진 학							
		계	여 자	합 계			중 학 교		고 등 공 민 학 교		
				비 율	계	여 자	계	여 자	계	여 자	
총	계	12,476	6,139	97.2	12,132	5,902	12,125	5,897	-	-	
	국	119	50	100.0	119	50	119	50	-	-	
	공	12,357	6,089	97.2	12,013	5,852	12,006	5,847	-	-	
									시	군	별
제	주 시	4,262	2,006	97.8	4,166	1,942	4,166	1,942	-	-	
북	제 주 군	3,330	1,680	96.9	3,228	1,609	3,228	1,609	-	-	
남	제 주 군	4,765	2,403	96.9	4,619	2,301	4,612	2,296	-	-	

## 12. 직 위 별

구 분	정 원 수				재			
	계	교 장	교 감	교 사	합 계		교 장	
					계	여 자	계	여 자
총 계	1,643	116	120	1,407	1,648	589	114	1
국	19	1	1	17	19	5	1	-
공	1,624	115	119	1,390	1,629	584	113	1
시 군 별								
제 주 시	497	20	24	453	495	227	19	-
북 제 주 군	486	43	43	400	487	173	42	-
남 제 주 군	641	52	52	537	647	184	52	1



## 의 상 활

자				미 진 학 자									
기 술 학 교		기 타 학 교		합 계		직 업 양 성 소		농 . 어 업 종 사 자		사 업 체 교 용		미 상	
계	여 자	계	여 자	계	여 자	계	여 자	계	여 자	계	여 자	계	여 자
-	-	7	5	344	237	6	6	174	122	1	1	163	108
-	-	-	-	-	-	-	-	-	-	-	-	-	-
-	-	7	5	344	237	6	6	174	122	1	1	163	108
공 립 학 교													
-	-	-	-	96	64	6	6	24	14	1	1	65	43
-	-	-	-	102	71	-	-	75	52	-	-	27	19
-	-	7	5	146	102	-	-	75	56	-	-	71	46

## 교 원 수

직 교 원 수									
교 감		주 임 교 사		교 사		양 호 교 사		임 시 교 사	
계	여 자	계	여 자	계	여 자	계	여 자	계	여 자
119	3	425	20	982	558	6	6	2	1
1	-	5	-	11	4	1	1	-	-
118	3	420	20	971	554	5	5	2	1
공 립 학 교									
23	2	114	16	334	204	4	4	1	1
43	1	131	4	269	167	1	1	1	-
52	-	175	-	368	183	-	-	-	-

## 13. 자 격 별 교 원 수 및

구	분	자								격								별								합 계	
		교 장		교 감		1 급정교사		2 급정교사		준 교 사		양 호교 사		기 타		무 자 격											
		계	여 자	계	여 자	계	여 자	계	여 자	계	여 자	계	여 자	계	여 자	계	여 자	계	여 자	계	여 자						
총	계	122	1	118	3	937	286	434	270	29	21	8	8	-	-	-	-	1,648	589								
	국	1	-	1	-	13	2	3	2	-	-	1	1	-	-	-	-	19	5								
	공	121	1	117	3	924	284	431	268	29	21	7	7	-	-	-	-	1,629	584								
교 장	국	1	-	-	-	-	-	-	-	-	-	-	-	-	-	-	-	1	-								
	공	113	1	-	-	-	-	-	-	-	-	-	-	-	-	-	-	113	1								
교 감	국	-	-	1	-	-	-	-	-	-	-	-	-	-	-	-	-	1	-								
	공	8	-	110	3	-	-	-	-	-	-	-	-	-	-	-	-	118	3								
주 입 사	국	-	-	-	-	5	-	-	-	-	-	-	-	-	-	-	-	5	-								
	공	-	-	7	-	403	20	10	-	-	-	-	-	-	-	-	-	420	20								
교 사	국	-	-	-	-	8	2	3	2	-	-	-	-	-	-	-	-	11	4								
	공	-	-	-	-	521	264	420	268	29	21	1	1	-	-	-	-	971	554								
양 호 사	국	-	-	-	-	-	-	-	-	-	-	1	1	-	-	-	-	1	1								
	공	-	-	-	-	-	-	-	-	-	-	5	5	-	-	-	-	5	5								
임 시 사	국	-	-	-	-	-	-	-	-	-	-	-	-	-	-	-	-	-	-								
	공	-	-	-	-	-	-	1	-	-	-	1	1	-	-	-	-	2	1								
시 군 별																											
제 주 시		19	-	24	2	343	153	104	67	-	-	5	5	-	-	-	-	495	227								
북 제 주 군		50	-	40	1	259	79	124	83	13	9	1	1	-	-	-	-	487	173								
남 제 주 군		52	1	53	-	322	52	203	118	16	12	1	1	-	-	-	-	647	184								

## 학 력 연 수 별 교 원 수

학 력 연 수 별																			
~ 6		7 ~ 8		9		10 ~ 11		12		13		14		15		16		17 ~	
계	여자	계	여자	계	여자	계	여자	계	여자	계	여자	계	여자	계	여자	계	여자	계	여자
2	-	4	1	24	1	125	17	426	106	14	2	993	457	7	4	53	1	-	-
-	-	-	-	-	-	-	-	2	1	-	-	16	4	-	-	1	-	-	-
2	-	4	1	24	1	125	17	424	105	14	2	977	453	7	4	52	1	-	-
-	-	-	-	-	-	-	-	1	-	-	-	-	-	-	-	-	-	-	-
2	-	3	-	5	-	33	-	52	1	6	-	7	-	2	-	3	-	-	-
-	-	-	-	-	-	-	-	-	-	-	-	-	-	-	-	1	-	-	-
-	-	-	-	4	-	41	3	58	-	2	-	12	-	-	-	1	-	-	-
-	-	-	-	-	-	-	-	-	-	-	-	5	-	-	-	-	-	-	-
-	-	-	-	11	-	33	5	178	15	1	-	170	-	-	-	27	-	-	-
-	-	-	-	-	-	-	-	-	-	-	-	11	4	-	-	-	-	-	-
-	-	1	1	4	1	18	9	134	87	5	2	786	452	2	1	21	1	-	-
-	-	-	-	-	-	-	-	1	1	-	-	-	-	-	-	-	-	-	-
-	-	-	-	-	-	-	-	1	1	-	-	1	1	3	3	-	-	-	-
-	-	-	-	-	-	-	-	-	-	-	-	-	-	-	-	-	-	-	-
-	-	-	-	-	-	-	-	1	1	-	-	1	-	-	-	-	-	-	-
공 립 학 교																			
-	-	1	-	5	1	24	11	110	40	2	1	336	171	5	2	12	1	-	-
-	-	2	1	7	-	55	6	163	39	8	1	240	125	1	1	11	-	-	-
2	-	1	-	12	-	46	-	151	26	4	-	401	157	1	1	29	-	-	-

## 14. 연 령 별 교 원 수

구 분	합 계		~ 19		20~24		25~29		30~34		35~39		40~44		45~49		50~54		55~59		60	61	62	63	64	65	66~				
	계	여자	계	여자	계	여자	계	여자	계	여자	계	여자	계	여자	계	여자	계	여자	계	여자	계	여자	계	여자	계	여자	계	여자			
총 계	1,648	589	5	5	221	165	307	173	281	111	254	61	180	34	218	31	108	8	54	1	5	—	9	—	3	—	3	—	—	—	—
국	19	5	—	—	—	—	3	2	10	2	3	—	1	1	1	—	1	—	—	—	—	—	—	—	—	—	—	—	—	—	—
공	1,629	584	5	5	221	165	304	171	271	109	251	61	179	33	217	31	107	8	54	1	5	—	9	—	3	—	3	—	—	—	—
교 장 국	1	—	—	—	—	—	—	—	—	—	—	—	—	—	—	—	1	—	—	—	—	—	—	—	—	—	—	—	—	—	—
공	113	1	—	—	—	—	—	—	—	—	—	—	—	—	20	—	30	—	43	1	5	—	9	—	3	—	3	—	—	—	—
교 감 국	1	—	—	—	—	—	—	—	—	—	—	—	—	—	1	—	—	—	—	—	—	—	—	—	—	—	—	—	—	—	—
공	118	3	—	—	—	—	—	—	—	—	1	—	8	—	64	—	39	3	6	—	—	—	—	—	—	—	—	—	—	—	—
주임교사국	5	—	—	—	—	—	—	2	—	3	—	—	—	—	—	—	—	—	—	—	—	—	—	—	—	—	—	—	—	—	—
공	420	20	—	—	3	—	9	—	42	—	129	1	116	7	92	11	25	1	4	—	—	—	—	—	—	—	—	—	—	—	—
교 사 국	11	4	—	—	—	—	3	2	8	2	—	—	—	—	—	—	—	—	—	—	—	—	—	—	—	—	—	—	—	—	—
공	971	554	5	5	216	164	293	169	227	107	120	59	55	26	41	20	13	4	1	—	—	—	—	—	—	—	—	—	—	—	—
양호교사국	1	1	—	—	—	—	—	—	—	—	—	—	1	1	—	—	—	—	—	—	—	—	—	—	—	—	—	—	—	—	—
공	5	5	—	—	1	1	2	2	1	1	1	1	—	—	—	—	—	—	—	—	—	—	—	—	—	—	—	—	—	—	—
임시교사국	—	—	—	—	—	—	—	—	—	—	—	—	—	—	—	—	—	—	—	—	—	—	—	—	—	—	—	—	—	—	—
공	2	1	—	—	1	—	—	—	1	1	—	—	—	—	—	—	—	—	—	—	—	—	—	—	—	—	—	—	—	—	—

## 시 군 별 공 립 학 교

제 주 시	495	227	1	1	19	14	156	99	122	63	62	12	49	14	54	19	15	5	10	—	1	—	3	—	—	1	—	2	—	—	—	—
북제주군	489	173	2	2	73	61	54	28	68	27	77	29	61	13	74	10	51	3	21	—	1	—	4	—	—	—	1	—	—	—	—	—
남제주군	647	184	2	2	129	90	94	44	81	19	112	20	69	6	89	2	41	—	23	1	3	—	2	—	—	2	—	—	—	—	—	—

## 15. 호 병 별 교 원 수

구 분	계	1	2	3	4	5	6	7	8	9	10	11	12	13	14	15	16	17	18	19	20	21	22	23	24	25	26	27	28
총 계	1,648	4	18	32	42	181	88	92	65	132	123	125	131	127	48	33	23	45	105	59	44	105	8	13	3	1	1	—	—
국	19	—	—	—	—	2	—	—	—	2	2	5	5	—	—	1	—	1	1	—	—	—	—	—	—	—	—	—	—
공	1,629	4	18	32	42	179	88	92	65	130	121	120	126	127	48	32	23	44	104	59	44	105	8	13	3	1	1	—	—
교 장 국	1	—	—	—	—	1	—	—	—	—	—	—	—	—	—	—	—	—	—	—	—	—	—	—	—	—	—	—	—
공	113	4	18	29	26	36	—	—	—	—	—	—	—	—	—	—	—	—	—	—	—	—	—	—	—	—	—	—	—
교 감 국	1	—	—	—	—	1	—	—	—	—	—	—	—	—	—	—	—	—	—	—	—	—	—	—	—	—	—	—	—
공	118	—	—	3	12	67	24	8	3	—	—	1	—	—	—	—	—	—	—	—	—	—	—	—	—	—	—	—	—
교 사 국	17	—	—	—	—	—	—	—	—	2	2	5	5	—	—	1	—	1	1	—	—	—	—	—	—	—	—	—	—
공	1,396	—	—	—	4	76	64	84	62	130	121	119	126	127	48	32	23	44	104	59	43	104	8	13	3	1	1	—	—
임시교사국	—	—	—	—	—	—	—	—	—	—	—	—	—	—	—	—	—	—	—	—	—	—	—	—	—	—	—	—	—
공	2	—	—	—	—	—	—	—	—	—	—	—	—	—	—	—	—	—	—	—	—	1	1	—	—	—	—	—	—

## 시 군 별 공 립 학 교

제 주 시	465	2	6	7	4	40	24	27	17	30	25	44	65	68	32	19	11	16	36	11	5	6	—	—	—	—	—	—	—
북 제 주 군	487	1	8	12	22	73	22	38	18	45	40	33	24	19	6	5	3	11	37	14	13	29	3	7	3	—	1	—	—
남 제 주 군	647	1	4	13	16	66	42	27	30	55	56	43	37	40	10	8	9	17	31	34	26	70	5	6	—	1	—	—	—

## 16. 경력연수별 교원수 및

구	분	경 력 연 수 별																			
		0 ~ 5		5 ~ 10		10 ~ 15		15 ~ 20		20 ~ 25		25 ~ 30		30 ~ 35		35 ~ 40		40 ~ 45		45 ~	
		계	여자	계	여자	계	여자	계	여자	계	여자	계	여자	계	여자	계	여자	계	여자	계	여자
총	계	358	237	271	129	323	106	227	65	144	26	173	20	115	6	34	-	2	-	1	-
	국	2	1	2	1	10	3	3	-	-	-	1	-	1	-	-	-	-	-	-	-
	공	356	236	269	128	313	103	224	65	144	26	172	20	114	6	34	-	2	-	1	-
교 장	국	-	-	-	-	-	-	-	-	-	-	-	-	1	-	-	-	-	-	-	-
	공	-	-	-	-	-	-	-	-	1	-	23	-	52	1	34	-	2	-	1	-
교 감	국	-	-	-	-	-	-	-	-	-	-	1	-	-	-	-	-	-	-	-	-
	공	-	-	-	-	1	-	-	-	18	-	58	-	41	3	-	-	-	-	-	-
주임교사	국	-	-	-	-	2	-	3	-	-	-	-	-	-	-	-	-	-	-	-	-
	공	2	-	23	-	89	-	124	2	98	6	69	11	15	1	-	-	-	-	-	-
교 사	국	2	1	2	1	7	2	-	-	-	-	-	-	-	-	-	-	-	-	-	-
	공	351	234	243	125	223	103	99	62	27	20	22	9	6	1	-	-	-	-	-	-
양호교사	국	-	-	-	-	1	1	-	-	-	-	-	-	-	-	-	-	-	-	-	-
	공	1	1	3	3	-	-	1	1	-	-	-	-	-	-	-	-	-	-	-	-
임시교사	국	-	-	-	-	-	-	-	-	-	-	-	-	-	-	-	-	-	-	-	-
	공	2	1	-	-	-	-	-	-	-	-	-	-	-	-	-	-	-	-	-	-
시 군 별																					
제 주 시		61	41	145	84	119	52	52	16	51	15	31	15	25	4	10	-	1	-	-	-
북 제 주 군		117	82	38	13	78	30	80	35	51	9	56	3	52	1	15	-	-	-	-	-
남 제 주 군		178	113	86	31	116	21	92	14	42	2	85	2	37	1	9	-	1	-	1	-

## 부 양 가 족 수 별 교 원 수

합 계		부 양 가 족 수 별																					
		0		1		2		3		4		5		6		7		8		9		10	
계	여자	계	여자	계	여자	계	여자	계	여자	계	여자	계	여자	계	여자	계	여자	계	여자	계	여자	계	여자
1,648	589	526	447	67	24	129	44	173	33	257	19	196	16	140	5	94	—	47	—	15	1	4	—
19	5	3	3	3	1	1	—	3	1	4	—	5	—	—	—	—	—	—	—	—	—	—	—
1,629	584	523	444	64	23	128	44	170	32	253	19	191	16	140	5	94	—	47	—	15	1	1	—
1	—	—	—	1	—	—	—	—	—	—	—	—	—	—	—	—	—	—	—	—	—	—	—
113	1	1	1	9	—	19	—	16	—	20	—	17	—	12	—	12	—	6	—	—	—	1	—
1	—	—	—	—	—	—	—	—	—	—	—	1	—	—	—	—	—	—	—	—	—	—	—
118	3	1	1	4	—	8	1	12	1	20	—	25	—	18	—	17	—	9	—	3	—	1	—
5	—	—	—	—	—	—	—	1	—	3	—	1	—	—	—	—	—	—	—	—	—	—	—
420	20	14	7	5	2	12	2	38	2	122	2	84	3	68	1	44	—	22	—	9	1	2	—
11	4	3	3	2	1	1	—	1	—	1	—	3	—	—	—	—	—	—	—	—	—	—	—
971	554	501	430	46	21	89	41	103	28	91	17	65	13	42	4	21	—	10	—	3	—	—	—
1	1	—	—	—	—	—	—	1	1	—	—	—	—	—	—	—	—	—	—	—	—	—	—
5	5	5	5	—	—	—	—	—	—	—	—	—	—	—	—	—	—	—	—	—	—	—	—
—	—	—	—	—	—	—	—	—	—	—	—	—	—	—	—	—	—	—	—	—	—	—	—
2	1	1	—	—	—	—	—	1	1	—	—	—	—	—	—	—	—	—	—	—	—	—	—
공 립 학 교																							
495	227	193	172	27	12	35	18	52	12	56	8	56	3	45	2	19	—	7	—	3	—	2	—
487	173	145	130	16	7	26	11	31	5	98	6	69	11	48	2	32	—	16	—	5	1	1	—
647	184	185	142	21	4	67	15	87	15	99	5	66	2	47	1	43	—	24	—	7	—	1	—

## 17. 출 신 학 교 별 교 원 수 및

구	분	출 신 별											
		교육대학졸업자		사범학교졸업자		양성소수로자		자격고시합격자		기 타		무자격자	
		계	여 자	계	여 자	계	여 자	계	여 자	계	여 자	계	여 자
총	계	888	428	397	84	183	34	35	6	145	37	—	—
	국	14	4	3	—	—	—	—	—	2	1	—	—
	공	874	424	394	84	183	34	35	6	143	36	—	—
교	장 국	—	—	—	—	—	—	—	—	1	—	—	—
	공	—	—	37	—	43	—	11	1	22	—	—	—
교	감 국	—	—	1	—	—	—	—	—	—	—	—	—
	공	2	—	53	—	35	2	10	—	18	1	—	—
주임교사	국	3	—	2	—	—	—	—	—	—	—	—	—
	공	130	—	193	14	47	5	8	—	42	1	—	—
교	사 국	11	4	—	—	—	—	—	—	—	—	—	—
	공	741	424	111	70	58	27	4	3	57	30	—	—
양호교사	국	—	—	—	—	—	—	—	—	1	1	—	—
	공	—	—	—	—	—	—	2	2	3	3	—	—
임시교사	국	—	—	—	—	—	—	—	—	—	—	—	—
	공	1	—	—	—	—	—	—	—	1	1	—	—
시 군 별 공													
제	주 시	319	170	92	27	33	14	11	4	40	12	—	—
북	제 주 군	219	114	155	39	63	9	8	1	42	10	—	—
남	제 주 군	336	140	147	18	87	11	16	1	61	14	—	—



## 배 우 자 의 직 업 별 교 원 수

합 계		배 우 자 의 직 업 별											
		교 원		공 무 원		회 사 원		기 타 직 업		무 직		독 신 자	
계	여 자	계	여 자	계	여 자	계	여 자	계	여 자	계	여 자	계	여 자
1,648	589	263	179	49	40	45	44	184	66	767	32	340	228
19	5	4	1	4	2	2	1	—	—	8	—	1	1
1,629	584	259	178	45	38	43	43	184	66	759	32	339	227
1	—	1	—	—	—	—	—	—	—	—	—	—	—
113	1	—	—	—	—	—	—	14	—	96	—	3	1
1	—	—	—	—	—	—	—	—	—	1	—	—	—
118	3	9	1	—	—	—	—	15	—	93	1	1	1
5	—	2	—	—	—	—	—	—	—	3	—	—	—
420	20	38	5	2	1	1	1	54	5	310	5	15	3
11	4	1	1	3	1	2	1	—	—	4	—	1	1
971	554	209	169	43	37	42	42	101	61	259	25	317	220
1	1	—	—	1	1	—	—	—	—	—	—	—	—
5	5	3	3	—	—	—	—	—	—	—	—	2	2
—	—	—	—	—	—	—	—	—	—	—	—	—	—
2	1	—	—	—	—	—	—	—	—	1	1	1	—
립 학 교													
495	227	125	94	17	14	28	28	43	32	203	9	79	50
487	173	76	52	19	17	9	9	42	12	241	8	100	75
647	184	58	32	9	7	6	6	99	22	315	15	160	102

## 18. 표

## 원

구	분	신규채용		퇴 직												
				합 계		질 병		사 망		정 년		결혼	징 제		기 타	
		계	여자	계	여자	계	여자	계	여자	계	여자	여자	계	여자	계	여자
총	계	97	73	36	19	1	-	1	-	2	-	1	-	-	31	18
	국	-	-	-	-	-	-	-	-	-	-	-	-	-	-	-
	공	97	73	36	19	1	-	1	-	2	-	1	-	-	31	18
교	장 국	-	-	-	-	-	-	-	-	-	-	-	-	-	-	-
	공	-	-	4	-	-	-	-	-	2	-	-	-	-	2	-
교	감 국	-	-	-	-	-	-	-	-	-	-	-	-	-	-	-
	공	-	-	1	-	1	-	-	-	-	-	-	-	-	-	-
주 입 교 사 국		-	-	-	-	-	-	-	-	-	-	-	-	-	-	-
	공	-	-	4	-	-	-	-	-	-	-	-	-	-	4	-
교	사 국	-	-	-	-	-	-	-	-	-	-	-	-	-	-	-
	공	96	73	26	18	-	-	1	-	-	-	1	-	-	24	17
양 호 교 사 국		-	-	-	-	-	-	-	-	-	-	-	-	-	-	-
	공	-	-	-	-	-	-	-	-	-	-	-	-	-	-	-
임 시 교 사 국		-	-	-	-	-	-	-	-	-	-	-	-	-	-	-
	공	1	-	1	1	-	-	-	-	-	-	-	-	-	1	1
시 군 별 공																
제 주 시		3	2	14	9	-	-	1	-	-	-	-	-	-	13	9
북 제 주 군		45	35	7	3	-	-	-	-	1	-	-	-	-	6	3
남 제 주 군		49	36	15	7	1	-	-	-	1	-	1	-	-	12	6

## 동 태

부 직		휴 직									도내이용		도외전입		도외전출		임산 휴가
		합 계		공무상부상		결 핵		병역	기 타								
계	여자	계	여자	계	여자	계	여자	계	계	여자	계	여자	계	여자	계	여자	여자
19	9	8	-	-	-	1	-	6	1	-	512	154	11	6	10	8	28
-	-	-	-	-	-	-	-	-	-	-	6	-	-	-	-	-	-
19	9	8	-	-	-	1	-	6	1	-	506	154	11	6	10	8	28
-	-	-	-	-	-	-	-	-	-	-	1	-	-	-	-	-	-
-	-	-	-	-	-	-	-	-	-	-	25	-	-	-	-	-	-
-	-	-	-	-	-	-	-	-	-	-	-	-	-	-	-	-	-
-	-	-	-	-	-	-	-	-	-	-	52	1	-	-	-	-	-
-	-	-	-	-	-	-	-	-	-	-	2	-	-	-	-	-	-
4	-	-	-	-	-	-	-	-	-	-	138	4	3	-	1	-	-
-	-	-	-	-	-	-	-	-	-	-	3	-	-	-	-	-	-
15	9	8	-	-	-	1	-	6	1	-	290	148	8	6	9	8	28
-	-	-	-	-	-	-	-	-	-	-	-	-	-	-	-	-	-
-	-	-	-	-	-	-	-	-	-	-	-	-	-	-	-	-	-
-	-	-	-	-	-	-	-	-	-	-	-	-	-	-	-	-	-
-	-	-	-	-	-	-	-	-	-	-	1	1	-	-	-	-	-
립 학 교																	
-	-	-	-	-	-	-	-	-	-	-	126	47	2	2	5	3	16
3	1	2	-	-	-	1	-	-	1	-	186	47	2	2	2	2	1
16	8	6	-	-	-	-	-	6	-	-	194	60	7	2	3	3	11

## 19. 출신별 경력별 퇴직교원수

구	분	합 계		0~5		5~10		10~15		15~20		20~25		25~30		30~35		35~40		40~45		45~	
		계	여자	계	여자	계	여자	계	여자	계	여자	계	여자	계	여자	계	여자	계	여자	계	여자	계	여자
총	계	36	19	7	6	9	7	6	2	2	1	4	-	2	2	5	1	-	-	1	-	-	-
	국	-	-	-	-	-	-	-	-	-	-	-	-	-	-	-	-	-	-	-	-	-	-
	공	36	19	7	6	9	7	6	2	2	1	4	-	2	2	5	1	-	-	1	-	-	-
교육대학 졸업자	국	-	-	-	-	-	-	-	-	-	-	-	-	-	-	-	-	-	-	-	-	-	-
	공	17	13	4	4	8	7	4	2	-	-	1	-	-	-	-	-	-	-	-	-	-	-
사범대학 졸업자	국	-	-	-	-	-	-	-	-	-	-	-	-	-	-	-	-	-	-	-	-	-	-
	공	9	1	-	-	1	-	2	-	2	1	2	-	-	-	1	-	-	-	1	-	-	-
양성소 수료자	국	-	-	-	-	-	-	-	-	-	-	-	-	-	-	-	-	-	-	-	-	-	-
	공	7	4	2	2	-	-	-	-	-	-	1	-	2	2	2	-	-	-	-	-	-	-
검정고시 합격자	국	-	-	-	-	-	-	-	-	-	-	-	-	-	-	-	-	-	-	-	-	-	-
	공	1	1	-	-	-	-	-	-	-	-	-	-	-	-	1	1	-	-	-	-	-	-
기 타	국	-	-	-	-	-	-	-	-	-	-	-	-	-	-	-	-	-	-	-	-	-	-
	공	2	-	1	-	-	-	-	-	-	-	-	-	-	-	1	-	-	-	-	-	-	-
무 자격	국	-	-	-	-	-	-	-	-	-	-	-	-	-	-	-	-	-	-	-	-	-	-
	공	-	-	-	-	-	-	-	-	-	-	-	-	-	-	-	-	-	-	-	-	-	-
시 군 별 공 립 학 교																							
제 주 시		14	9	2	2	6	5	4	1	-	-	-	-	1	1	1	-	-	-	-	-	-	-
북 제 주 군		7	3	1	1	1	1	1	-	1	1	2	-	-	-	1	-	-	-	-	-	-	-
남 제 주 군		15	7	4	3	2	1	1	1	1	-	2	-	1	1	3	1	-	-	1	-	-	-

## 20. 사 무 직 원 수

구	분	합 계		인 반 직								기능직		고용원		임시직	
				4 급갑		4 급을		5 급갑		5 급을							
		계	여 자	계	여 자	계	여 자	계	여 자	계	여 자	계	여 자	계	여 자	계	여 자
정	원	223	—	1	—	6	—	11	—	—	—	—	—	195	—	10	—
	국	3	—	—	—	—	—	—	—	—	—	—	—	3	—	—	—
	공	220	—	1	—	6	—	11	—	—	—	—	—	192	—	10	—
현	원	218	57	1	—	5	2	7	3	5	4	—	—	194	42	6	6
	국	3	—	—	—	—	—	—	—	—	—	—	—	3	—	—	—
	공	215	57	1	—	5	2	7	3	5	4	—	—	191	42	6	6
시 군 별 공 립 학 교																	
제	주 시	54	22	1	—	4	2	4	1	2	2	—	—	42	16	1	1
북	제 주 군	70	14	—	—	—	—	1	—	1	1	—	—	66	11	2	2
남	제 주 군	91	21	—	—	1	—	2	2	2	1	—	—	83	15	3	3

## 21. 주 요 교 구

구	분	피 아 노	오 르 잔	현 미 경	체 중 기	책 설 상	흑 판	도 서
총	계	65	517	489	165	38,447	1,769	108,131
	국	—	3	—	—	450	16	105
	공	65	514	489	165	37,997	1,753	108,026
시 군 별 공 립 학 교								
제	주 시	14	97	118	28	12,334	436	21,751
북	제 주 군	20	170	200	63	10,964	552	35,929
남	제 주 군	31	247	171	74	14,699	765	50,346

## 22. 학 교

구 분	합 계					학 교 소		
	기 본 교 지			실 습 지		기 본 교 지		
	계	대 지	채 육장	부속농장	연습림	계	대 지	채육장
총 계	1,691,288	728,332	962,956	150,812	1,056,497	1,673,196	727,248	945,948
국	9,325	4,435	4,890	-	-	9,325	4,435	4,890
공	1,681,963	723,897	958,066	150,812	1,056,497	1,663,871	722,813	941,058
시 군 별								
제 주 시	296,189	195,289	100,900	8,418	150,479	278,097	194,205	83,892
북 제 주 군	641,899	128,748	513,151	28,071	179,350	641,899	128,748	513,151
남 제 주 군	743,875	399,860	344,015	114,323	726,668	743,875	399,860	344,015

## 23. 교 사

구 분	보 통 교 실				특 별			
	계	정 규	가	대 용	계	과학실험실	음악교실	미술교실
총 계	1,339	1,306	-	33	43	15	6	-
국	15	12	-	3	3	-	-	-
공	1,324	1,294	-	30	40	15	6	-
시 군 별								
제 주 시	366	366	-	-	2	1	1	-
북 제 주 군	426	416	-	10	22	4	2	-
남 제 주 군	532	512	-	20	6	10	3	-

## &lt; 계 속 &gt;

구 분	리 실			도 서 시 실		강당및체육관	실 습 실	
	교무실	서부실	양호실	도서관	도서실		측사및실습실	은 실
총 계	114.5	1.5	2	17	12	1	-	3
국	-	-	0.5	-	-	-	-	-
공	114.5	1.5	1.5	17	12	1	-	3
시 군 별								
제 주 시	23.5	0.5	1	4	1	-	-	2
북 제 주 군	41	1	0.5	7	6	-	-	-
남 제 주 군	50	-	-	6	5	1	-	1

# 용 지

(단위 : m<sup>2</sup>)

유 지		공 동 소 유 지					개 인 소 유				
실 습 지		기 본 교 지			실 습 지		기 본 교 지			실 습 지	
부속농장	연습림	제	대 지	체 육 장	부속농장	연습림	제	대 지	체 육 장	부속농장	연습림
150,812	1,056,497	—	—	—	—	—	18,092	1,084	17,008	—	—
—	—	—	—	—	—	—	—	—	—	—	—
150,812	1,056,497	—	—	—	—	—	18,092	1,084	17,008	—	—
공 립		학		교							
3,418	150,479	—	—	—	—	—	18,092	1,084	17,008	—	—
28,071	179,350	—	—	—	—	—	—	—	—	—	—
114,323	726,668	—	—	—	—	—	—	—	—	—	—

## ( 실 수 )

교 실					관	
공 작 실	시 청 작 실	영 사 실	방 송 실	기 타	계	교 장 실
2	1	—	—	19	125.5	7.5
—	1	—	—	2	0.5	—
2	—	—	—	17	125	7.5
공 립 학 교						
—	—	—	—	—	29	4
1	—	—	—	15	43	0.5
1	—	—	—	2	53	3

부 속 실						
계	급 식 실	변소 (동수)	숙 직 실	사 택 (동)	창 고 (동)	기 타 건 물
489.1	5	189.1	112	102	73	8
8.2	1	3.2	1	—	2	1
480.9	4	185.9	111	102	71	7
공 립 학 교						
88.2	2	45.2	20	5	12	4
182	—	62	37	53	28	2
210.7	2	78.7	54	44	31	1

## 교 사

구 분	보 통 교 실			목 별			
	계	정 규	가	계	과학실험실	음악교실	미술교실
총 계	86,477	86,477	-	8,245	1,903	477	-
국	816	816	-	270	-	-	-
공	85,661	85,661	-	2,975	1,303	477	-
시 군 별							
제 주 시	25,218	25,218	-	324	162	162	-
북 제 주 군	26,604	26,604	-	1,376	262	117	-
남 제 주 군	33,839	33,839	-	1,275	879	198	-

## &lt; 계 속 &gt;

	실		도 서 시 설		강당및체육관	통 로	실 습
	서 무 실	양 호 실	도 서 관	도 서 실			측사및실습실
총 계	112	131	1,804	782	298	40,269	-
국	-	17	-	-	-	633	-
공	112	114	1,804	782	298	39,636	-
시 군 별							
제 주 시	44	80	729	67	-	11,789	-
북 제 주 군	68	34	644	398	-	12,065	-
남 제 주 군	-	-	431	317	298	15,782	-



## ( 면 적 )

교 실					관 리		
공 작 실	시 청 각 실	영 사 실	방 송 실	기 타	계	교 장 실	교 무 실
133	101	-	-	1,231	8,496	509	7,744
-	101	-	-	169	17	-	-
133	-	-	-	1,062	8,479	509	7,744
공 립 학 교							
-	-	-	-	-	2,011	277	1,610
67	-	-	-	930	2,970	34	2,834
66	-	-	-	132	3,498	198	3,300

실 온 실	부 속 실						
	계	급 식 실	변 소 ( 동수 )	숙 직 실	사 택 (동)	창 고 (동)	기 타 건 물
74	15,934	361	5,459	3,632	4,194	2,015	273
-	368	83	180	17	-	50	38
74	15,566	278	5,279	3,615	4,194	1,965	235
공 립 학 교							
48	2,834	180	1,161	675	343	336	139
-	5,845	-	1,906	1,257	1,896	742	44
26	6,887	98	2,212	1,683	1,955	887	52

## 24. 구 조 별

구 분	합 계						보 통 및 특 별 교 실					
	계	콘크리트	석조	벽돌조	목조	기타	계	콘크리트	석조	벽돌조	목조	기타
총 계	1,986.6	840.3	65.6	587.9	497.8	5	1,349	736	17	194	402	-
국	23.7	23.7	-	-	-	-	15	15	-	-	-	-
공	1,972.9	816.6	65.6	587.9	497.8	5	1,334	721	17	194	402	-

## 시 군 별

제 주 시	492.2	289.6	19	103.7	77.9	2	368	253	17	34	64	-
북제주군	676	199	21	232	224	-	436	176	-	73	189	-
남제주군	804.7	328	25.6	252.2	195.9	3	528	292	-	87	149	-

## 구 조 별

구 분	합 계						보 통 및 특 별 교 실					
	계	콘크리트	석조	벽돌조	목조	기타	계	콘크리트	석조	벽돌조	목조	기타
총 계	157,379	82,916	3,336	30,484	40,509	134	89,722	50,441	1,155	12,931	25,195	-
국	2,104	2,104	-	-	-	-	1,086	1,086	-	-	-	-
공	155,275	80,812	3,336	30,484	40,509	134	88,636	49,355	1,155	12,931	25,195	-

## 시 군 별

제 주 시	43,020	29,820	1,630	5,252	6,270	48	25,542	17,999	1,155	2,245	4,143	-
북제주군	49,902	19,074	853	11,974	18,001	-	27,980	11,818	-	4,944	11,218	-
남제주군	62,353	31,918	853	13,258	16,238	86	35,114	19,538	-	5,742	9,834	-

## 건 물 ( 실 수 )

관 리 실						부 속 실 및 기 타						실 습 실					
계	콘크리트조	석조	벽돌조	목조	기타	계	콘크리트조	석조	벽돌조	목조	기타	계	콘크리트조	석조	벽돌조	목조	기타
125.5	76.5	-	12	37	-	519.1	27.8	48.6	381.9	58.8	2	3	-	-	-	-	3
0.5	0.5	-	-	-	-	8.2	8.2	-	-	-	-	-	-	-	-	-	-
125	76	-	12	37	-	510.9	19.6	48.6	381.9	58.8	2	3	-	-	-	-	3
공 립 학 교																	
29	25	-	1	3	-	93.2	11.6	2	68.7	10.9	-	2	-	-	-	-	2
43	21	-	5	17	-	195	2	21	154	18	-	-	-	-	-	-	-
53	30	-	6	17	-	222.7	6	25.6	159.2	29.9	2	1	-	-	-	-	1

## 건 물 ( 면 적 )

관 리 실						부 속 실 및 기 타						실 습 실					
계	콘크리트조	석조	벽돌조	목조	기타	계	콘크리트조	석조	벽돌조	목조	기타	계	콘크리트조	석조	벽돌조	목조	기타
8,496	5,272	-	851	2,373	-	59,087	27,203	2,181	16,702	12,941	60	74	-	-	-	-	74
17	17	-	-	-	-	1,001	1,001	-	-	-	-	-	-	-	-	-	-
8,479	5,255	-	851	2,373	-	58,086	26,202	2,181	16,702	12,941	60	74	-	-	-	-	74
공 립 학 교																	
2,011	1,748	-	65	198	-	15,419	10,073	475	2,942	1,929	-	48	-	-	-	-	48
2,970	1,527	-	390	1,053	-	18,952	5,729	853	6,640	5,730	-	-	-	-	-	-	-
3,498	1,980	-	396	1,122	-	23,715	10,400	853	7,120	5,282	60	26	-	-	-	-	26

## 25. 노 후 건

구	분	총 계	개								중				
			계	보통교실		특별교실	관리실	도서시 설강	부속실 및사택	기타	계	보통교실			
				정규	가							정규	가		
출	계	592.5	333.4	241	-	11	17	2	60.8	1.6	246.1	191	-		
	국	-	-	-	-	-	-	-	-	-	-	-	-		
	공	592.5	333.4	241	-	11	17	2	60.8	1.6	246.1	191	-		
시 군 별															
제	주	시	91.8	43.5	32	-	-	1	-	9.5	1	48.3	35	-	
북	제	주	군	217.1	140.1	97	-	10	12	18.5	0.6	64	55	-	
남	제	주	군	283.6	149.8	112	-	1	4	-	32.8	-	133.8	101	-

## 26. 경 과 연 수 별

구	분	합					보 통 교 실						
		계	0 ~ 15	16 ~ 24	25 ~ 40	41 ~	계	0 ~ 15	16 ~ 24	25 ~ 40	41 ~		
총	계	439	6	283	150	—	381	6	249	126	—		
	국	—	—	—	—	—	—	—	—	—	—		
	공	439	6	283	150	—	381	6	249	126	—		
							시	군	별				
제	주	시	67	—	56	11	—	64	—	54	10	—	
북	제	주	군	206	3	132	71	—	176	3	117	56	—
남	제	주	군	166	3	95	68	—	141	3	78	60	—

## 물 ( 실 수 )

수					정 수							
특 교 별 실	관 리 실	도 서 시 및 강	부 속 실 및 사 택	기 타	계	보 통 교 실		특 별 교 실	관 리 실	도 서 시 및 강	부 속 실 및 사 택	기 타
						정 규	가					
4	7	2	32.1	10	13	12	-	-	1	-	-	-
-	-	-	-	-	-	-	-	-	-	-	-	-
4	7	2	32.1	10	13	12	-	-	1	-	-	-
공 립 학 교												
-	2	-	1.3	10	-	-	-	-	-	-	-	-
-	3	1	5	-	13	12	-	-	1	-	-	-
4	2	1	25.8	-	-	-	-	-	-	-	-	-

## 목 조 건 물 ( 실 수 )

특 별 교 실					관 리 실				
계	0 ~ 15	16 ~ 24	25 ~ 40	41 ~	계	0 ~ 15	16 ~ 24	25 ~ 40	41 ~
21	-	10	11	-	37	-	24	13	-
-	-	-	-	-	-	-	-	-	-
21	-	10	11	-	37	-	24	13	-
공 립 학 교									
-	-	-	-	-	3	-	2	1	-
13	-	4	9	-	17	-	11	6	-
8	-	6	2	-	17	-	11	6	-

## 27. 보 통 교

구 분	전년도초보유교원수		연 중 감 속 교 실									
			계		화 재		종 수 해		철 거		진 용	
	실 수	면 적	실 수	면 적	실 수	면 적	실 수	면 적	실 수	면 적	실 수	면 적
총 계	1,270	84,025	25	1,590	-	-	-	-	17	1,061	8	529
국	12	816	-	-	-	-	-	-	-	-	-	-
공	1,258	83,209	25	1,590	-	-	-	-	17	1,061	8	529
시 군 별												
제 주 시	335	23,156	1	67	-	-	-	-	-	-	1	67
북 제 주 군	412	26,280	7	401	-	-	-	-	7	401	-	-
남 제 주 군	511	33,773	17	1,122	-	-	-	-	10	660	7	462

## 28. 부 대

구 분	전 기 시 설		급 수 시 설								
	조 명		상 수 도		간이상수도		우물및 펌프		급 수 대		
	학교수	실 수	학교수	꼭지수	학교수	개 수	학교수	개 수	학교수	대 수	꼭지수
총 계	133	965	128	410	1	1	2	2	97	119	534
국	1	25	1	5	-	-	-	-	1	1	10
공	132	940	127	405	1	1	2	2	96	118	524
시 군 별											
제 주 시	20	208	20	126	-	-	-	-	7	7	40
북 제 주 군	51	244	48	210	1	1	2	2	28	36	157
남 제 주 군	61	488	59	69	-	-	-	-	61	75	327

## 실 변 동 상 황

연 중 증 가 교 실								금년도초보유교실수		부족교실수	
계		신 축		개 축		전 용					
실 수	면 적	실 수	면 적	실 수	면 적	실 수	면 적	실 수	면 적	실 수	면 적
61	4,042	35	2,339	15	998	11	705	1,306	86,477	164	10,830
-	-	-	-	-	-	-	-	12	816	3	204
61	4,042	35	2,339	15	998	11	705	1,294	85,661	161	10,626
공 립 학 교											
32	2,129	24	1,608	-	-	8	521	366	25,218	88	5,808
11	725	3	203	5	338	3	184	416	26,604	12	792
18	1,188	8	528	10	660	-	-	512	33,839	61	4,026

## 시 설

난 방 시 설				전 화 시 설		소 화 시 설				수영풀시설	
스 팀 난 토						소 화 전		소 화 기			
학교수	실 수	학교수	실 수	학교수	대 수	학교수	개 수	학교수	개 수	학교수	개 수
-	-	132	178	92	120	8	30	133	841	-	-
-	-	-	-	1	2	1	4	1	5	-	-
-	-	132	178	91	118	7	26	132	836	-	-
공 립 학 교											
-	-	20	36	17	25	6	22	20	186	-	-
-	-	51	65	32	40	1	4	51	317	-	-
-	-	61	77	42	53	-	-	61	333	-	-

## 29. 교 파 별 학 급

구 분	합 계						반 공 도 덕					
	~12	13 ~ 24	25 ~ 36	37 ~ 48	49 ~ 60	61 ~	~12	13 ~ 24	25 ~ 36	37 ~ 48	49 ~ 60	61 ~
총 계	28,590	9,463	1,565	3,110	1,685	-	925	191	114	5	23	-
국	-	450	-	-	-	-	-	3	-	-	-	-
공	28,590	9,013	1,565	3,110	1,685	-	925	188	114	5	23	-
시 군 별												
제 주 시	3,615	1,171	760	1,136	1,685	-	90	9	4	4	23	-
북 제 주 군	11,602	3,400	758	-	-	-	295	135	104	-	-	-
남 제 주 군	13,373	4,442	47	1,974	-	-	540	44	6	1	-	-

## &lt; 계 속 &gt;

구 분	자 연						체 육					
	~ 12	13 ~ 24	25 ~ 36	37 ~ 48	49 ~ 60	61 ~	~ 12	13 ~ 24	25 ~ 36	37 ~ 48	49 ~ 60	61 ~
총 계	13,314	6,461	718	2,017	963	-	2,977	493	167	352	210	-
국	-	330	-	-	-	-	-	10	-	-	-	-
공	13,314	6,131	718	2,017	963	-	2,977	483	167	352	210	-
시 군 별												
제 주 시	2,216	635	491	584	963	-	373	120	92	130	210	-
북 제 주 군	4,121	2,255	223	-	-	-	1,137	175	70	-	-	-
남 제 주 군	6,977	3,241	4	1,433	-	-	1,467	188	5	222	-	-



## 수 별 표 구 수

국 어						사 회						산 수					
~ 12	13~24	25~36	37~48	49~60	61~	~12	13~ 24	25~36	37~38	49~60	61 ~	~12	13~24	25~36	37~48	49~60	61~
620	98	13	9	19	-	1,077	422	46	36	58	-	1,412	354	39	113	126	-
-	3	-	-	-	-	-	14	-	-	-	-	-	3	-	-	-	-
620	95	13	9	19	-	1,077	408	46	36	58	-	1,412	351	39	113	126	-
공 립 학 교																	
85	15	4	6	19	-	141	93	26	8	58	-	127	38	28	21	126	-
293	35	2	-	-	-	505	122	12	-	-	-	637	148	7	-	-	-
242	45	7	3	-	-	431	193	8	28	-	-	648	165	4	92	-	-

음 악						미 술						신 바					
~ 12	13~24	25~36	37~48	49~60	61~	~ 12	13~ 24	25~ 36	37~48	49~60	61~	~ 12	13~24	25~36	37~48	49~60	61~
3,003	691	131	298	64	-	522	116	13	17	153	-	4,740	637	324	263	69	-
-	81	-	-	-	-	-	1	-	-	-	-	-	5	-	-	-	-
3,003	610	131	298	64	-	522	115	13	17	153	-	4,740	632	324	263	69	-
공 립 학 교																	
300	113	46	212	64	-	36	6	8	3	153	-	247	142	61	168	69	-
1,153	321	79	-	-	-	276	42	1	-	-	-	3,185	167	260	-	-	-
1,550	176	6	86	-	-	210	67	4	14	-	-	1,308	323	3	95	-	-

## 30. 시 청 각 교

구 분	시 청 각													
	교 재 영 화 (권)				슬라이드(장)		출사진(장)		녹음테이프(권)		음 반(매)		표 본 (매)	
	8 mm		16 mm											
	학교수	수 량	학교수	수 량	학교수	수 량	학교수	수 량	학교수	수 량	학교수	수 량	학교수	수 량
총 계	2	2	3	5	96	629	1	3	100	393	120	3,908	104	1,120
국	-	-	-	-	1	2	-	-	-	-	1	40	-	-
공	2	2	3	5	95	627	1	3	100	393	119	3,868	104	1,120

## 시 군 별

제 주 시	1	1	-	-	19	141	-	-	16	90	20	550	16	237
북 제 주 군	-	-	2	4	42	307	-	-	43	107	48	1,847	44	548
남 제 주 군	1	1	1	1	34	179	1	3	41	196	51	1,471	44	335

## &lt; 계 속 &gt;

구 분	청 각													
	실물환등기(매)		녹 음 기 (매)		전 측 (매)		라 디 오 (매)		화 성 기 (매)		촬 영 기 (매)		카 메 라 (매)	
	학교수	수 량	학교수	수 량	학교수	수 량	학교수	수 량	학교수	수 량	학교수	수 량	학교수	수 량
총 계	23	24	124	187	103	114	129	148	125	704	2	2	114	139
공	-	-	1	2	1	1	1	1	1	1	-	-	-	-
사	23	24	123	185	102	113	128	147	124	703	2	2	114	139
시 군 별														
제 주 시	11	12	20	41	17	18	18	29	20	225	-	-	20	22
북 제 주 군	3	3	50	64	39	41	49	51	46	186	-	-	44	52
남 제 주 군	9	9	53	80	46	54	61	67	58	292	2	2	50	65

## 재 및 기 재 수

교 재								시							
신문및보형(대)		용판재료(대)		지 도 (대)		패 도 (대)		영 사 기 (대)				환 등 기 (대)		무사물환등기(대)	
학교수	수 량	학교수	수 량	학교수	수 량	학교수	수 량	8 mm	수 량	16 mm	수 량	학교수	수 량	학교수	수 량
90	323	48	241	119	1,696	120	2,235	4	4	27	27	95	139	73	87
-	-	-	-	1	8	1	14	-	-	-	-	1	1	1	1
90	323	48	241	118	1,688	119	2,221	4	4	27	27	94	138	72	86
공 립 학 교															
13	75	6	64	17	209	16	243	1	1	5	5	16	27	14	22
41	129	23	108	50	953	50	1,167	1	1	6	6	34	54	25	29
36	119	19	69	51	526	53	811	2	2	16	16	44	57	33	35

기 재															
사진확대기(대)		텔레비전(대)		스크린(대)		녹화기(대)		현미경(대)		발전기(대)		슬라이드복사기(대)		앰프설	압실비
학교수	수 량	학교수	수 량	학교수	수 량	학교수	수 량	학교수	수 량	학교수	수 량	학교수	수 량	학교수	학교수
1	1	126	129	102	134	-	-	98	398	5	5	-	-	124	
-	-	1	1	-	-	-	-	-	-	-	-	-	-	1	
1	1	125	128	102	134	-	-	98	398	5	5	-	-	123	
공 립 학 교															
-	-	19	20	20	38	-	-	19	118	-	-	-	-	20	
1	1	49	49	42	51	-	-	34	173	5	5	-	-	45	
-	-	57	59	40	45	-	-	45	107	-	-	-	-	58	

여 백

## Ⅱ-D 중 학 교

구 분	학 교 수							교 직 원 수			
	합 계	주 야 별			남 여 별			교 원		사 무 직 원	
		주 간	야 간	주야간	남 자	여 자	공 학	계	여 자	계	여 자
총 계	37	36	-	1	7	8	22	815	191	148	37
공	30	30	-	-	5	6	19	637	152	110	26
사	7	6	-	1	2	2	3	178	39	38	11
제 주 시	8	7	-	1	3	4	1	251	60	41	12
공	4	4	-	-	2	2	-	123	33	16	4
사	4	3	-	1	1	2	1	128	27	25	8
북 제 주 군	14	14	-	-	1	1	12	240	55	50	14
공	12	12	-	-	1	1	10	209	47	41	11
사	2	2	-	-	-	-	2	31	8	9	3
남 제 주 군	15	15	-	-	3	3	9	324	76	57	11
공	14	14	-	-	2	3	9	305	72	53	11
사	1	1	-	-	1	-	-	19	4	4	-

## &lt; 계 속 &gt;

구 분	3 1 학 년 도 인 가 학 급											
	합 계				주 간				야 간			
	계	1 학년	2 학년	3 학년	계	1 학년	2 학년	3 학년	계	1 학년	2 학년	3 학년
총 계	537	189	175	173	534	188	174	172	3	1	1	1
공	418	149	136	133	418	149	136	133	-	-	-	-
사	119	40	39	40	116	39	38	39	3	1	1	1
제 주 시	171	63	56	52	168	62	55	51	3	1	1	1
공	84	34	27	23	84	34	27	23	-	-	-	-
사	87	29	29	29	84	28	28	28	3	1	1	1
북 제 주 군	154	53	49	52	154	53	49	52	-	-	-	-
공	134	46	43	45	134	46	43	45	-	-	-	-
사	20	7	6	7	20	7	6	7	-	-	-	-
남 제 주 군	212	73	70	69	212	73	70	69	-	-	-	-
공	200	69	66	65	200	69	66	65	-	-	-	-
사	12	4	4	4	12	4	4	4	-	-	-	-

## 개 황

교 실 수				입 학 자		졸 업 자		완성년도인가학급수		
계	정 규	가	대 용	계	여 자	계	여 자	계	주 간	야 간
534	501	11	22	12,188	5,946	10,234	4,858	567	564	3
418	385	11	22	9,513	4,733	7,726	3,642	447	447	—
116	116	—	—	2,675	1,213	2,508	1,216	120	117	3
168	154	—	14	4,324	2,018	3,294	1,485	189	186	3
84	70	—	14	2,349	1,029	1,450	486	102	102	—
84	84	—	—	1,975	989	1,844	999	87	84	3
154	148	—	6	3,233	1,615	2,915	1,403	159	159	—
134	128	—	6	2,790	1,391	2,493	1,186	138	138	—
20	20	—	—	443	224	422	217	21	21	—
212	199	11	2	4,631	2,313	4,025	1,970	219	219	—
200	187	11	2	4,374	2,313	3,783	1,970	207	207	—
12	12	—	—	257	—	242	—	12	12	—

권 성 학 급											
합 계				주 간				야 간			
계	1 학년	2 학년	3 학년	계	1 학년	2 학년	3 학년	계	1 학년	2 학년	3 학년
537	189	175	173	534	188	174	172	3	1	1	1
418	149	136	133	418	149	136	133	—	—	—	—
119	40	39	40	116	39	38	39	3	1	1	1
171	63	56	52	168	62	55	51	3	1	1	1
84	34	27	23	84	34	27	23	—	—	—	—
87	29	29	29	84	28	28	28	3	1	1	1
154	53	49	52	154	53	49	52	—	—	—	—
134	46	43	45	134	46	43	45	—	—	—	—
20	7	6	7	20	7	6	7	—	—	—	—
212	73	70	69	212	73	70	69	—	—	—	—
200	69	66	65	200	69	66	65	—	—	—	—
12	4	4	4	12	4	4	4	—	—	—	—







## 3. 편 성 학 급

구	분	계	1	2	3	4	5	6	7	8	9	10	11	12
총	계	37	-	-	-	1	1	4	-	1	4	1	1	4
	공	30	-	-	-	1	1	4	-	-	4	1	1	2
	사	7	-	-	-	-	-	-	-	1	-	-	-	2
제	주	8	-	-	-	1	-	-	-	-	-	-	-	-
	공	4	-	-	-	1	-	-	-	-	-	-	-	-
	사	4	-	-	-	-	-	-	-	-	-	-	-	-
북	제	14	-	-	-	-	-	3	-	1	2	-	1	2
	공	12	-	-	-	-	-	3	-	-	2	-	1	1
	사	2	-	-	-	-	-	-	-	1	-	-	-	1
남	제	15	-	-	-	-	1	1	-	-	2	1	-	2
	공	14	-	-	-	-	1	1	-	-	2	1	-	1
	사	1	-	-	-	-	-	-	-	-	-	-	-	1

## 4. 학 생 수 별 학 교 수

구	분	계	~150	151~300	301~450	451~600	601~750	751~900	901~1,050	1,051~1,200	1,201~1,350	1,351~1,500	1,500~
총	계	37	-	2	4	5	4	3	4	5	2	4	4
	공	30	-	2	4	4	4	1	4	5	1	2	3
	사	7	-	-	-	1	-	2	-	-	1	2	1
제	주	8	-	1	-	-	-	-	-	-	1	2	4
	공	4	-	1	-	-	-	-	-	-	-	-	3
	사	4	-	-	-	-	-	-	-	-	1	2	1
북	제	14	-	1	2	3	2	2	3	1	-	-	-
	공	12	-	1	2	2	2	1	3	1	-	-	-
	사	2	-	-	-	1	-	1	-	-	-	-	-
남	제	15	-	-	2	2	2	1	1	4	1	2	-
	공	14	-	-	2	2	2	-	1	4	1	2	-
	사	1	-	-	-	-	-	1	-	-	-	-	-

수 별 학 교 수

13	14	15	16	17	18	19	20	21	22	23	24	25	26	27	28	29	30	31
1	1	3	-	1	5	1	-	1	2	-	3	1	-	-	-	-	-	1
1	1	3	-	1	4	1	-	-	2	-	1	1	-	-	-	-	-	1
-	-	-	-	-	1	-	-	1	-	-	2	-	-	-	-	-	-	-
-	-	-	-	-	1	-	-	1	-	-	3	1	-	-	-	-	-	1
-	-	-	-	-	-	-	-	-	-	-	1	1	-	-	-	-	-	1
-	-	-	-	-	1	-	-	1	-	-	2	-	-	-	-	-	-	-
1	1	2	-	-	1	-	-	-	-	-	-	-	-	-	-	-	-	-
1	1	2	-	-	1	-	-	-	-	-	-	-	-	-	-	-	-	-
-	-	-	-	-	-	-	-	-	-	-	-	-	-	-	-	-	-	-
-	-	1	-	1	3	1	-	-	2	-	-	-	-	-	-	-	-	-
-	-	1	-	1	3	1	-	-	2	-	-	-	-	-	-	-	-	-
-	-	-	-	-	-	-	-	-	-	-	-	-	-	-	-	-	-	-

5. 학 생 수 별 학 급 수

구	분	계	~ 20	21 ~ 30	31 ~ 40	41 ~ 50	51 ~ 60	61 ~ 70	71 ~ 80	81 ~ 90	91 ~
총	계	537	-	-	7	20	100	374	36	-	-
	공	418	-	-	5	18	94	267	34	-	-
	사	119	-	-	2	2	6	107	2	-	-
제	주	시	171	-	-	1	1	-	169	-	-
	공	84	-	-	-	-	-	84	-	-	-
	사	87	-	-	1	1	-	85	-	-	-
북	제	주	군	154	-	-	4	11	55	74	10
	공	134	-	-	3	10	49	64	8	-	-
	사	20	-	-	1	1	6	10	2	-	-
남	제	주	군	212	-	-	2	8	45	131	26
	공	200	-	-	2	8	45	119	26	-	-
	사	12	-	-	-	-	-	12	-	-	-

## 6. 연 령 별

구 분	합 계		~11		12		13		14	
	계	여 자	계	여 자	계	여 자	계	여 자	계	여 자
총 계	34,731	16,734	579	303	9,880	4,995	11,026	5,328	10,313	4,709
1 학 년	12,221	5,955	537	270	9,179	4,600	2,177	967	298	104
2 학 년	11,170	5,335	42	33	664	363	7,943	3,796	2,159	969
3 학 년	11,340	5,444	—	—	37	32	906	565	7,856	3,636
제 주 시	11,855	5,445	226	106	3,619	1,842	3,731	1,769	3,632	1,548
1 학 년	4,341	2,026	226	106	3,373	1,692	571	197	154	24
2 학 년	3,886	1,773	—	—	246	150	2,851	1,437	685	156
3 학 년	3,628	1,646	—	—	—	—	309	135	2,793	1,368
북 제 주 군	9,407	4,698	161	91	2,731	1,378	2,865	1,416	2,795	1,391
1 학 년	3,232	1,614	140	74	2,544	1,288	503	228	43	23
2 학 년	2,936	1,464	21	17	170	78	2,158	1,076	503	259
3 학 년	3,239	1,620	—	—	17	12	204	112	2,249	1,109
남 제 주 군	13,469	6,591	192	106	3,530	1,775	4,430	2,143	3,886	1,770
1 학 년	4,648	2,315	171	90	3,262	1,620	1,103	542	101	57
2 학 년	4,348	2,098	21	16	248	135	2,934	1,283	971	554
3 학 년	4,473	2,178	—	—	20	20	393	318	2,814	1,159

## 7. 학 생

구 분	중 퇴 자								전 출		전 입	
	합 계		질 병		가 사		기 타		계	여 자	계	여 자
	계	여 자	계	여 자	계	여 자	계	여 자				
총 계	270	99	10	6	155	56	105	37	431	184	397	167
공 사	173	63	6	2	101	42	66	19	309	128	240	98
1 학 년	97	36	4	4	54	14	39	18	122	56	157	69
공 사	90	39	3	2	51	19	36	18	161	67	142	62
2 학 년	63	28	2	1	36	16	25	11	122	49	100	43
공 사	27	11	1	1	15	3	11	7	39	18	42	19
3 학 년	99	42	6	3	64	28	29	11	184	79	175	69
공 사	62	27	4	1	43	22	15	4	130	52	91	33
3 학 년	37	15	2	2	21	6	14	7	54	27	84	36
공 사	81	18	1	1	40	9	40	8	86	38	80	36
공 사	48	8	—	—	22	4	26	4	57	27	49	22
공 사	33	10	1	1	18	5	14	4	29	11	31	14
제 주 시	130	43	4	4	78	18	48	21	132	63	230	97
북 제 주 군	66	26	—	—	40	20	26	6	116	49	54	25
남 제 주 군	74	30	6	2	37	18	31	10	183	72	113	45

## 학 생 수

15		16		17		18		19	
계	여 자	계	여 자	계	여 자	계	여 자	계	여 자
2,513	1,207	355	160	47	21	14	8	4	3
22	11	3	1	2	—	1	—	2	2
305	145	40	20	8	3	7	5	2	1
2,186	1,051	312	139	37	18	6	3	—	—
495	148	117	18	21	5	10	6	4	3
11	5	1	—	2	—	1	—	2	2
76	16	13	7	7	2	6	4	2	1
408	127	103	11	12	3	3	2	—	—
762	378	85	41	6	2	2	1	—	—
2	1	—	—	—	—	—	—	—	—
76	32	8	2	—	—	—	—	—	—
684	345	77	39	6	2	2	1	—	—
1,256	681	152	101	20	14	2	1	—	—
9	5	2	1	—	—	—	—	—	—
153	97	19	11	1	1	1	1	—	—
1,094	579	132	89	19	13	1	—	—	—

## 변 동 상 황

유 급 자 수		휴 학 자								복 학		장기결석자	
		합 계		질 병		가 사		기 타					
계	여 자	계	여 자	계	여 자	계	여 자	계	여 자	계	여 자	계	여 자
2	—	192	79	67	18	101	55	24	6	103	41	12	6
2	—	151	63	44	13	87	47	20	3	76	30	10	6
—	—	41	16	23	5	14	8	4	3	27	11	2	—
1	—	78	39	34	13	34	23	10	3	35	19	10	5
1	—	63	30	24	9	31	20	8	1	25	14	8	5
—	—	15	9	10	4	3	3	2	2	10	5	2	—
1	—	53	22	17	4	31	15	5	3	34	12	1	1
1	—	38	17	9	3	25	12	4	2	26	9	1	1
—	—	15	5	8	1	6	3	1	1	8	3	—	—
—	—	61	18	16	1	36	17	9	—	34	10	1	—
—	—	50	16	11	1	31	15	8	—	25	7	1	—
—	—	11	2	5	—	5	2	1	—	9	3	—	—
별													
1	—	74	30	29	9	41	18	4	3	43	17	3	—
—	—	43	16	15	5	19	8	9	3	24	11	—	—
1	—	75	33	23	4	41	29	11	—	36	13	9	6

## 8. 입 학 상 황

구 분	입 학 정 원			입 학 자					
	계	주 간	야 간	합 계		주 간		야 간	
				계	여 자	계	여 자	계	여 자
총 계	13,230	13,160	70	12,188	5,946	12,150	5,919	38	27
공 사	10,430	10,430	—	9,513	4,733	9,513	4,733	—	—
제 주 시	2,800	2,730	70	2,675	1,213	2,637	1,186	38	27
공 사	4,410	4,340	70	4,324	2,018	4,286	1,991	38	27
공 사	2,380	2,380	—	2,349	1,029	2,349	1,029	—	—
북 제 주 군	2,030	1,960	70	1,975	989	1,937	962	38	27
공 사	3,710	3,710	—	3,233	1,615	3,233	1,615	—	—
공 사	3,220	3,220	—	2,790	1,391	2,790	1,391	—	—
남 제 주 군	490	490	—	443	224	443	224	—	—
공 사	5,110	5,110	—	4,631	2,313	4,631	2,313	—	—
공 사	4,830	4,830	—	4,374	2,313	4,374	2,313	—	—
사	280	280	—	257	—	257	—	—	—

## 10. 졸 업 자 의

구 분	졸업자수		진학희망자							
	계	여 자	합 계			인문계		실업계		
			비 율	계	여 자	계	여 자	계	여 자	
총 계	10,234	4,858	93.8	9,598	4,370	4,542	2,103	5,056	2,267	
도 내	—	—	—	9,353	4,193	4,526	2,096	4,827	2,097	
도 외	—	—	—	245	177	16	7	229	170	
공 립	7,726	3,642	93.0	7,187	3,215	3,351	1,505	3,836	1,710	
도 내	—	—	—	6,992	3,073	3,336	1,498	3,656	1,575	
도 외	—	—	—	195	142	15	7	180	135	
사 립	2,508	1,216	96.1	2,411	1,155	1,191	598	1,220	557	
도 내	—	—	—	2,361	1,120	1,190	598	1,171	522	
도 외	—	—	—	50	35	1	—	49	35	
시										
제 주 시	3,294	1,485	97.5	3,211	1,420	1,751	861	1,460	559	
도 내	—	—	—	3,158	1,373	1,750	861	1,408	512	
도 외	—	—	—	53	47	1	—	52	47	
북 제 주 군	2,915	1,403	91.5	2,668	1,210	754	374	1,914	836	
도 내	—	—	—	2,583	1,166	749	373	1,834	793	
도 외	—	—	—	85	44	5	1	80	43	
남 제 주 군	4,025	1,970	92.4	3,719	1,740	2,037	868	1,682	872	
도 내	—	—	—	3,612	1,654	2,027	862	1,585	792	
도 외	—	—	—	107	86	10	6	97	80	

## 9. 특 수 지 공 립 중 학 교 현 황

구	분	학교수	학급수	학 생 수								교원수		사 무 직원수	교실수
				합 계		1 학 년		2 학 년		3 학 년		계	여 자		
				계	여 자	계	여 자	계	여 자	계	여 자				
총 계 (북제주군)		3	21	1,069	541	385	195	332	167	352	179	36	5	6	21
도 서		2	15	743	370	266	130	227	111	250	129	25	3	4	15
	읍	1	9	458	237	162	81	150	77	146	79	14	1	2	9
	병	1	6	285	133	104	49	77	34	104	50	11	2	2	6
벽 지 병		1	6	326	171	119	65	105	56	102	50	11	2	2	6

## 진 학 상 황

진 학 자															
총 계							고 등 학 교					기 타 학 교			
합 계			인 문 계		실 업 계		인 문 계		실 업 계			인 문 계		실 업 계	
비율	계	여 자	계	여 자	계	여 자	계	여 자	계	여 자	계	여 자	계	여 자	계
90.6	9,272	4,247	4,334	2,063	4,938	2,184	4,333	2,062	4,838	2,100	1	1	100	81	
—	9,059	4,100	4,325	2,060	4,734	2,040	4,325	2,060	4,714	2,020	—	—	20	20	
—	213	147	9	3	204	144	8	2	124	80	1	1	80	64	
90.2	6,969	3,109	3,218	1,465	3,751	1,644	3,217	1,464	3,651	1,560	1	1	100	84	
—	6,806	2,997	3,210	1,462	3,596	1,535	3,210	1,462	3,576	1,515	—	—	20	20	
—	163	112	8	3	155	109	7	2	75	45	1	1	80	64	
91.8	2,303	1,138	1,116	598	1,187	540	1,116	598	1,187	540	—	—	—	—	
—	2,253	1,103	1,115	598	1,138	505	1,115	598	1,138	505	—	—	—	—	
—	50	35	1	—	49	35	1	—	49	35	—	—	—	—	
군															
92.2	3,038	1,401	1,618	860	1,420	541	1,618	860	1,420	541	—	—	—	—	
—	2,985	1,354	1,617	860	1,368	494	1,617	860	1,368	494	—	—	—	—	
—	53	47	1	—	52	47	1	—	52	47	—	—	—	—	
90.2	2,628	1,195	730	373	1,898	822	730	373	1,865	797	—	—	33	25	
—	2,546	1,151	728	372	1,818	779	728	372	1,818	779	—	—	—	—	
—	82	44	2	1	80	43	2	1	47	18	—	—	33	25	
89.6	3,606	1,651	1,986	830	1,620	821	1,985	829	1,553	762	1	1	67	59	
—	3,528	1,595	1,980	828	1,548	767	1,980	828	1,528	747	—	—	20	20	
—	78	56	6	2	72	54	5	1	25	15	1	1	47	39	

## 11. 졸업자의 진로 및

구 분	졸업 후 의 상 황					산 업 별						
	졸업자	진학자	취업자	무직자	미 상	계	농업, 임업, 어업	광업	제조업	전기, 가스, 수도사업	건설업	도 · 소매업
총 계	10,234	9,272	85	561	316	85	38	-	22	-	2	3
여	4,858	4,247	66	377	168	66	27	-	21	-	-	3
제 주 시	3,294	3,038	27	134	95	27	18	-	-	-	-	1
여	1,485	1,401	25	59	-	25	18	-	-	-	-	1
북제주군	2,915	2,628	11	170	106	11	9	-	-	-	-	-
여	1,403	1,195	11	114	83	11	9	-	-	-	-	-
남제주군	4,025	3,606	47	257	115	47	11	-	22	-	2	2
여	1,970	1,651	30	204	85	30	-	-	21	-	-	2

## 12. 장학금 급 여 및

구 분	장 학 금 급 여 상 황				
	정 부 및 지 방 자 치 단 체				사 실
	정 부	지 방	원 호	기 타	
총 계	79	2,928	19,173	1,829	6,958
공	79	1,872	13,799	1,679	3,756
사	-	1,056	5,374	150	3,202
제 주 시	-	1,619	6,606	-	3,943
공	-	563	2,906	-	958
사	-	1,056	3,700	-	2,985
북제주군	79	373	4,610	1,564	1,190
공	79	373	3,929	1,414	1,020
사	-	-	681	150	170
남제주군	-	936	7,957	265	1,825
공	-	936	6,964	265	1,778
사	-	-	993	-	47



## 취 업 상 황

취 업 자				직 업 별 취 업 자									
운 수 통신업	금융및 보험업	사회및 개인서 비스업	분류불능 산 업	계	전문직 기 종사자	행정직 종사자	사무직 종사자	판 매 종사자	서 어 비스직 종사자	농업및 어 종사자	생 산 종사자	분류불능 직 업	합 계
2	1	16	1	85	21	—	8	3	12	38	2	1	—
—	—	14	1	66	21	—	5	3	9	27	—	1	—
—	—	7	1	27	—	—	5	1	2	18	—	1	—
—	—	5	1	25	—	—	5	1	—	18	—	1	—
—	—	2	—	11	—	—	—	—	2	9	—	—	—
—	—	2	—	11	—	—	—	—	2	9	—	—	—
2	1	7	—	47	21	—	3	2	8	11	2	—	—
—	—	7	—	30	21	—	—	2	7	—	—	—	—

## 학 비 감 면 상 황 ( 금 액 )

학 비 감 면 상 황							
수 업 료		육 성 회 비		학생자율적	실험실습비	입 학 금	납입금전면
반 면	전 면	반 면	전 면	경 비			
2,416	119,690	23,078	40,128	8	12	701	—
24	96,425	21,631	26,837	8	12	558	—
2,392	23,265	1,447	13,291	—	—	143	—
—	39,869	1,297	20,022	—	—	198	—
—	25,115	1,297	9,401	—	—	85	—
—	14,754	—	10,621	—	—	113	—
114	30,457	8,520	9,552	8	12	336	—
—	22,988	7,267	7,982	8	12	318	—
114	7,469	1,253	1,570	—	—	18	—
2,302	49,364	13,261	10,554	—	—	167	—
24	48,322	13,067	9,454	—	—	155	—
2,278	1,042	194	1,100	—	—	12	—

## 장 학 금 급 여

구 분	장 학 금 급 여											
	정 부 및 지 방 자 치 단 체											
	정 부				지 방				원 호			
	계	1 학년	2 학년	3 학년	계	1 학년	2 학년	3 학년	계	1 학년	2 학년	3 학년
총 계	1	—	—	1	83	14	43	26	1,052	304	367	381
공	1	—	—	1	51	5	26	20	725	216	252	257
사	—	—	—	—	32	9	17	6	327	88	115	124
제 주 시	—	—	—	—	47	12	25	10	457	123	149	185
공	—	—	—	—	15	3	8	4	197	54	58	85
사	—	—	—	—	32	9	17	6	260	69	91	100
북 제 주 군	1	—	—	1	12	2	6	4	240	80	86	74
공	1	—	—	1	12	2	6	4	192	68	68	56
사	—	—	—	—	—	—	—	—	48	12	18	18
남 제 주 군	—	—	—	—	24	—	12	12	355	101	132	122
공	—	—	—	—	24	—	12	12	336	94	126	116
사	—	—	—	—	—	—	—	—	19	7	6	6

&lt; 계 속 &gt;

구 분	비 감 면 상											
	료				육 성 회 비							
	전 액 면 제				반 액 면 제				전 액 면 제			
	계	1 학년	2 학년	3 학년	계	1 학년	2 학년	3 학년	계	1 학년	2 학년	3 학년
총 계	3,192	938	1,138	1,116	3,872	103	790	2,979	4,255	1,442	1,347	1,466
공	2,472	754	881	837	3,596	60	748	2,788	2,404	812	782	810
사	720	184	257	279	276	43	42	191	1,851	630	565	656
제 주 시	1,046	313	343	390	199	7	41	151	2,460	893	746	821
공	547	185	172	190	199	7	41	151	874	339	269	266
사	499	128	171	200	—	—	—	—	1,586	554	477	555
북 제 주 군	1,000	278	364	358	1,375	65	306	1,005	879	276	295	308
공	801	230	285	286	1,135	22	267	846	716	232	239	245
사	199	48	79	72	240	43	38	159	163	44	56	63
남 제 주 군	1,146	347	431	368	2,298	31	444	1,823	916	273	306	337
공	1,124	339	424	361	2,262	31	440	1,791	814	241	274	299
사	22	8	7	7	36	—	4	32	102	32	32	38



## 13. 직 위 별

구 분	정 원 수				합 계		교 장		교 감		주임교사	
	계	교 장	교 감	교 사	계	여 자	계	여 자	계	여 자	계	여 자
총 계	809	37	37	735	815(2)	191	33	1	37	1	202	8
공	630	30	30	570	637(2)	152	27	1	30	1	161	6
사	179	7	7	165	178	39	6	—	7	—	41	2
제 주 시	252	8	8	236	251	60	7	—	8	—	62	3
공	124	4	4	116	123	33	3	—	4	—	31	1
사	128	4	4	120	128	27	4	—	4	—	31	2
북 제 주 군	240	14	14	212	240(1)	55	12	—	14	1	52	—
공	208	12	12	184	209(1)	47	11	—	12	1	46	—
사	32	2	2	28	31	8	1	—	2	—	6	—
남 제 주 군	317	15	15	287	324(1)	76	14	1	15	—	88	5
공	298	14	14	270	305(1)	72	13	1	14	—	84	5
사	19	1	1	17	19	4	1	—	1	—	4	—

## 14. 호 봉 별

구 분	계	1	2	3	4	5	6	7	8	9	10	11	12
총 계	815	12	16	17	54	63	43	54	44	56	46	61	60
공	637	10	14	16	47	54	35	44	34	43	33	32	42
사	178	2	2	1	7	9	8	10	10	13	13	29	18
교 장 공	27	9	8	7	2	1	—	—	—	—	—	—	—
사	6	1	—	—	2	1	1	1	—	—	—	—	—
교 감 공	30	1	2	7	14	6	—	—	—	—	—	—	—
사	7	—	1	1	1	1	1	2	—	—	—	—	—
교 사 공	548	—	4	2	31	47	35	44	34	43	33	32	42
사	148	1	1	—	4	7	6	7	10	13	13	29	17
임시교사 공	32	—	—	—	—	—	—	—	—	—	—	—	—
사	17	—	—	—	—	—	—	—	—	—	—	—	1
시													
제 주 시	251	3	3	2	19	23	10	15	17	24	21	32	20
공	123	1	1	2	13	14	4	10	9	12	12	9	7
사	128	2	2	—	6	9	6	5	8	12	9	23	13
북 제 주 군	240	7	5	6	17	22	16	16	15	16	14	19	16
공	209	7	5	5	16	22	15	12	14	16	13	13	13
사	31	—	—	1	1	—	1	4	1	—	1	6	3
남 제 주 군	324	2	8	9	18	18	17	23	12	16	11	10	24
공	305	2	8	9	18	18	16	22	11	15	8	10	22
사	19	—	—	—	—	—	1	1	1	1	3	—	2



구	분	자 격 별																							
		교 장		교 감		1급정교사		2급정교사		준교사		실기교사		양호교사		사서교사		교도교사		무자격		기 타			
		계	여자	계	여자	계	여자	계	여자	계	여자	계	여자	계	여자	계	여자	계	여자	계	여자	계	여자		
총	계	36	1	38	1	343	56	367	129	8	—	13	1	2	2	—	—	—	—	1	1	7	—		
	공	30	1	33	1	268	46	281	100	4	—	11	1	2	2	—	—	—	—	1	1	7	—		
	사	6	—	5	—	75	10	86	29	4	—	2	—	—	—	—	—	—	—	—	—	—	—		
	교 장 공	27	1	—	—	—	—	—	—	—	—	—	—	—	—	—	—	—	—	—	—	—	—		
	사	5	—	—	—	—	—	1	—	—	—	—	—	—	—	—	—	—	—	—	—	—	—		
교 감	공	3	—	27	1	—	—	—	—	—	—	—	—	—	—	—	—	—	—	—	—	—	—		
	사	1	—	5	—	1	—	—	—	—	—	—	—	—	—	—	—	—	—	—	—	—	—		
주임교사	공	—	—	6	—	139	5	15	1	1	—	—	—	—	—	—	—	—	—	—	—	—	—		
	사	—	—	—	—	34	2	5	—	1	—	1	—	—	—	—	—	—	—	—	—	—	—		
교 사	공	—	—	—	—	128	41	241	86	3	—	5	1	—	—	—	—	—	—	—	—	7	—		
	사	—	—	—	—	40	8	63	20	3	—	1	—	—	—	—	—	—	—	—	—	—	—		
양호교사	공	—	—	—	—	—	—	—	—	—	—	—	—	—	—	—	—	—	—	—	—	—	—		
	사	—	—	—	—	—	—	—	—	—	—	—	—	—	—	—	—	—	—	—	—	—	—		
사서교사	공	—	—	—	—	—	—	—	—	—	—	—	—	—	—	—	—	—	—	—	—	—	—		
	사	—	—	—	—	—	—	—	—	—	—	—	—	—	—	—	—	—	—	—	—	—	—		
교도교사	공	—	—	—	—	—	—	—	—	—	—	—	—	—	—	—	—	—	—	—	—	—	—		
	사	—	—	—	—	—	—	—	—	—	—	—	—	—	—	—	—	—	—	—	—	—	—		
실기교사	공	—	—	—	—	—	—	—	—	—	—	3	—	—	—	—	—	—	—	—	—	—	—		
	사	—	—	—	—	—	—	—	—	—	—	—	—	—	—	—	—	—	—	—	—	—	—		
임시교사	공	—	—	—	—	1	—	25	13	—	—	3	—	2	2	—	—	—	—	1	1	—	—		
	사	—	—	—	—	—	—	17	9	—	—	—	—	—	—	—	—	—	—	—	—	—	—		
																						시		군	
제 주 시	시	7	—	10	—	126	21	96	36	2	—	6	1	2	2	—	—	—	—	—	—	2	—		
	공	3	—	6	—	64	12	42	18	—	—	4	1	2	2	—	—	—	—	—	—	2	—		
	사	4	—	4	—	62	9	54	18	2	—	2	—	—	—	—	—	—	—	—	—	—	—		
북 제 주 군	군	14	—	12	1	115	21	88	32	2	—	4	—	—	—	—	—	—	—	1	1	4	—		
	공	12	—	11	1	106	20	69	25	2	—	4	—	—	—	—	—	—	—	1	1	4	—		
	사	2	—	1	—	9	1	19	7	—	—	—	—	—	—	—	—	—	—	—	—	—	—		
남 제 주 군	군	15	1	16	—	102	14	183	61	4	—	3	—	—	—	—	—	—	—	—	—	1	—		
	공	15	1	16	—	98	14	170	57	2	—	3	—	—	—	—	—	—	—	—	—	1	—		
	사	—	—	—	—	4	—	13	4	2	—	—	—	—	—	—	—	—	—	—	—	—	—		

## 학 력 연 수 별 교 원 수

합 계		학 력 연 수 별																			
		~ 6		7 ~ 8		9		10 ~ 11		12		13		14		15		16		17 ~	
계	여자	세	여자	계	여자	계	여자	계	여자	계	여자	계	여 자	계	여자	계	여자	계	여 자	계	여자
815	191	3	—	1	—	3	1	8	2	29	1	8	—	59	15	6	2	655	169	13	1
637	152	3	—	1	—	3	1	8	2	23	1	8	—	53	14	6	2	520	131	12	1
178	39	—	—	—	—	—	—	—	—	6	—	—	—	6	1	—	—	165	38	1	—
27	1	1	—	—	—	1	1	3	—	3	—	3	—	4	—	—	—	8	—	4	—
6	—	—	—	—	—	—	—	—	—	1	—	—	—	—	—	—	—	5	—	—	—
30	1	1	—	—	—	—	—	1	—	6	—	—	—	6	—	—	—	15	1	1	—
7	—	—	—	—	—	—	—	—	—	1	—	—	—	—	—	—	—	5	—	1	—
161	6	—	—	—	—	1	—	—	—	6	—	1	—	18	3	2	—	131	3	2	—
41	2	—	—	—	—	—	—	—	—	2	—	—	—	4	1	—	—	35	1	—	—
384	128	1	—	1	—	1	—	4	2	7	—	3	—	21	10	2	1	340	114	4	1
107	28	—	—	—	—	—	—	—	—	2	—	—	—	2	—	—	—	103	28	—	—
—	—	—	—	—	—	—	—	—	—	—	—	—	—	—	—	—	—	—	—	—	—
—	—	—	—	—	—	—	—	—	—	—	—	—	—	—	—	—	—	—	—	—	—
—	—	—	—	—	—	—	—	—	—	—	—	—	—	—	—	—	—	—	—	—	—
—	—	—	—	—	—	—	—	—	—	—	—	—	—	—	—	—	—	—	—	—	—
—	—	—	—	—	—	—	—	—	—	—	—	—	—	—	—	—	—	—	—	—	—
—	—	—	—	—	—	—	—	—	—	—	—	—	—	—	—	—	—	—	—	—	—
—	—	—	—	—	—	—	—	—	—	—	—	—	—	—	—	—	—	—	—	—	—
3	—	—	—	—	—	—	—	—	—	—	—	1	—	—	—	1	—	1	—	—	—
—	—	—	—	—	—	—	—	—	—	—	—	—	—	—	—	—	—	—	—	—	—
32	16	—	—	—	—	—	—	—	—	1	1	—	—	4	1	1	1	25	13	1	—
17	9	—	—	—	—	—	—	—	—	—	—	—	—	—	—	—	—	17	9	—	—
별																					
251	60	—	—	—	—	2	—	1	—	8	—	—	—	30	8	1	1	207	51	2	—
123	33	—	—	—	—	2	—	1	—	3	—	—	—	24	7	1	1	91	25	1	—
128	27	—	—	—	—	—	—	—	—	5	—	—	—	6	1	—	—	116	26	1	—
240	55	1	—	1	—	—	—	2	—	15	1	4	—	14	5	2	—	196	48	5	1
209	47	1	—	1	—	—	—	2	—	14	1	4	—	14	5	2	—	166	40	5	1
31	8	—	—	—	—	—	—	—	—	1	—	—	—	—	—	—	—	30	8	—	—
324	76	2	—	—	—	1	1	5	2	6	—	4	—	15	2	3	1	282	70	6	—
305	72	2	—	—	—	1	1	5	2	6	—	4	—	15	2	3	1	263	66	6	—
19	4	—	—	—	—	—	—	—	—	—	—	—	—	—	—	—	—	19	4	—	—

## 16. 연 령 별

구	분	합 계		~ 19		20 ~ 24		25 ~ 29		30 ~ 34		35 ~ 39		40 ~ 44		45 ~ 49	
		계	여 자	계	여 자	계	여 자	계	여 자	계	여 자	계	여 자	계	여 자	계	여 자
총	계	815	191	1	—	73	52	204	75	122	33	107	15	118	13	113	2
	공	637	152	1	—	62	41	161	59	82	25	73	12	100	12	90	2
	사	178	39	—	—	11	11	43	16	40	8	34	3	18	1	23	—
교 장	공	27	1	—	—	—	—	—	—	—	—	—	—	—	—	2	—
	사	6	—	—	—	—	—	—	—	—	—	—	—	—	—	3	—
교 감	공	30	1	—	—	—	—	—	—	—	—	—	—	1	—	18	1
	사	7	—	—	—	—	—	—	—	—	—	1	—	2	—	1	—
주임교사	공	161	6	—	—	—	—	4	1	7	—	29	1	56	3	54	1
	사	41	2	—	—	—	—	—	—	3	—	15	2	8	—	13	—
교 사	공	384	128	1	—	44	26	146	57	72	25	43	11	42	9	16	—
	사	107	28	—	—	5	5	35	14	34	7	18	1	7	1	6	—
양호교사	공	—	—	—	—	—	—	—	—	—	—	—	—	—	—	—	—
	사	—	—	—	—	—	—	—	—	—	—	—	—	—	—	—	—
사석교사	공	—	—	—	—	—	—	—	—	—	—	—	—	—	—	—	—
	사	—	—	—	—	—	—	—	—	—	—	—	—	—	—	—	—
교도교사	공	—	—	—	—	—	—	—	—	—	—	—	—	—	—	—	—
	사	—	—	—	—	—	—	—	—	—	—	—	—	—	—	—	—
실기교사	공	3	—	—	—	—	—	—	—	1	—	—	—	1	—	—	—
	사	—	—	—	—	—	—	—	—	—	—	—	—	—	—	—	—
임시교사	공	32	16	—	—	18	15	11	1	2	—	1	—	—	—	—	—
	사	17	9	—	—	6	6	8	2	3	1	—	—	—	—	—	—
시 군																	
제 주 시	계	251	60	—	—	7	7	54	26	46	14	52	8	36	4	38	1
	공	123	33	—	—	3	3	25	13	17	8	23	5	21	3	22	1
	사	128	27	—	—	4	4	29	13	29	6	29	3	15	1	16	—
북 제 주 군	계	240	55	—	—	17	12	52	20	39	13	24	5	38	4	37	1
	공	209	47	—	—	14	9	43	17	31	11	21	5	37	4	33	1
	사	31	8	—	—	3	3	9	3	8	2	3	—	1	—	4	—
남 제 주 군	계	324	76	1	—	49	33	98	29	37	6	31	2	44	5	38	—
	공	305	72	1	—	45	29	93	29	34	6	29	2	42	5	35	—
	사	19	4	—	—	4	4	5	—	3	—	2	—	2	—	3	—



교 원 수

[illegible]

### 17. 정 력 연 수 별 표 원 수 및

구 분		경 력 연 수 별																			
		0 ~ 5		5 ~ 10		10 ~ 15		15 ~ 20		20 ~ 25		25 ~ 30		30 ~ 35		35 ~ 40		40 ~ 45		45 ~	
		계	여자	계	여자	계	여자	계	여자	계	여자	계	여자	계	여자	계	여자	계	여자	계	여자
총	계	298	124	139	34	138	19	94	6	72	6	39	1	23	1	11	-	1	-	-	-
	공	237	96	85	27	114	16	69	6	63	5	38	1	22	1	8	-	1	-	-	-
	사	61	28	54	7	24	3	25	-	9	1	1	-	1	-	3	-	-	-	-	-
교 장 공		-	-	-	-	-	-	1	-	5	-	4	-	9	1	8	-	-	-	-	-
	사	-	-	-	-	1	-	2	-	2	-	-	-	-	-	1	-	-	-	-	-
교 감 공		-	-	-	-	-	-	-	-	12	1	11	-	6	-	-	-	1	-	-	-
	사	-	-	-	-	1	-	3	-	1	-	1	-	-	-	1	-	-	-	-	-
주임교사 공		7	1	13	1	53	1	41	1	34	1	13	1	-	-	-	-	-	-	-	-
	사	-	-	13	-	13	1	10	-	5	1	-	-	-	-	-	-	-	-	-	-
교 사 공		199	79	71	26	58	15	27	5	12	3	10	-	7	-	-	-	-	-	-	-
	사	44	19	41	7	9	2	10	-	1	-	-	-	1	-	1	-	-	-	-	-
양호교사 공		-	-	-	-	-	-	-	-	-	-	-	-	-	-	-	-	-	-	-	-
	사	-	-	-	-	-	-	-	-	-	-	-	-	-	-	-	-	-	-	-	-
사서교사 공		-	-	-	-	-	-	-	-	-	-	-	-	-	-	-	-	-	-	-	-
	사	-	-	-	-	-	-	-	-	-	-	-	-	-	-	-	-	-	-	-	-
교도교사 공		-	-	-	-	-	-	-	-	-	-	-	-	-	-	-	-	-	-	-	-
	사	-	-	-	-	-	-	-	-	-	-	-	-	-	-	-	-	-	-	-	-
실기교사 공		-	-	-	-	3	-	-	-	-	-	-	-	-	-	-	-	-	-	-	-
	사	-	-	-	-	-	-	-	-	-	-	-	-	-	-	-	-	-	-	-	-
임시교사 공		31	16	1	-	-	-	-	-	-	-	-	-	-	-	-	-	-	-	-	-
	사	17	9	-	-	-	-	-	-	-	-	-	-	-	-	-	-	-	-	-	-
시 군																					
제 주 시		70	34	64	13	45	6	37	4	20	3	8	-	3	-	4	-	-	-	-	-
	공	32	17	21	7	28	3	19	4	12	2	8	-	2	-	1	-	-	-	-	-
	사	38	17	43	6	17	3	18	-	8	1	-	-	1	-	3	-	-	-	-	-
북 제 주 군		69	30	43	13	37	10	33	1	23	1	20	-	8	-	6	-	1	-	-	-
	공	54	23	32	12	35	10	29	1	23	1	19	-	8	-	6	-	1	-	-	-
	사	13	7	11	1	2	-	4	-	-	-	1	-	-	-	-	-	-	-	-	-
남 제 주 군		159	60	32	8	56	3	24	1	29	2	11	1	12	1	1	-	-	-	-	-
	공	149	56	32	8	51	3	21	1	28	2	11	1	12	1	1	-	-	-	-	-
	사	10	4	-	-	5	-	3	-	1	-	-	-	-	-	-	-	-	-	-	-

## 부 양 가 족 수 별 교 원 수

합 계		부 양 가 족 수 별																					
		0		1		2		3		4		5		6		7		8		9		10 ~	
계	여자	계	여자	계	여자	계	여자	계	여자	계	여자	계	여자	계	여자	계	여자	계	여자	계	여자	계	여자
815	191	210	153	61	13	95	10	124	14	113	—	98	1	62	—	36	—	11	—	4	—	1	—
637	152	172	120	53	12	74	9	82	10	84	—	75	1	54	—	31	—	8	—	3	—	1	—
178	39	38	33	8	1	21	1	42	4	29	—	23	—	8	—	5	—	3	—	1	—	—	—
27	1	—	—	4	1	8	—	6	—	3	—	2	—	3	—	1	—	—	—	—	—	—	—
6	—	—	—	—	—	2	—	—	—	1	—	2	—	—	—	1	—	—	—	—	—	—	—
30	1	1	1	1	—	4	—	4	—	8	—	5	—	5	—	1	—	—	—	1	—	—	—
7	—	—	—	—	—	—	—	2	—	2	—	1	—	1	—	—	—	1	—	—	—	—	—
161	6	5	5	2	—	10	—	20	—	35	—	38	1	29	—	16	—	5	—	1	—	—	—
41	2	2	2	1	—	5	—	9	—	6	—	11	—	2	—	3	—	2	—	—	—	—	—
384	128	143	100	42	9	49	9	49	10	37	—	29	—	17	—	13	—	3	—	1	—	1	—
107	28	27	23	7	1	12	1	27	3	18	—	9	—	5	—	1	—	—	—	1	—	—	—
—	—	—	—	—	—	—	—	—	—	—	—	—	—	—	—	—	—	—	—	—	—	—	—
—	—	—	—	—	—	—	—	—	—	—	—	—	—	—	—	—	—	—	—	—	—	—	—
—	—	—	—	—	—	—	—	—	—	—	—	—	—	—	—	—	—	—	—	—	—	—	—
—	—	—	—	—	—	—	—	—	—	—	—	—	—	—	—	—	—	—	—	—	—	—	—
—	—	—	—	—	—	—	—	—	—	—	—	—	—	—	—	—	—	—	—	—	—	—	—
—	—	—	—	—	—	—	—	—	—	—	—	—	—	—	—	—	—	—	—	—	—	—	—
3	—	—	—	1	—	—	—	1	—	—	—	1	—	—	—	—	—	—	—	—	—	—	—
—	—	—	—	—	—	—	—	—	—	—	—	—	—	—	—	—	—	—	—	—	—	—	—
32	16	23	14	3	2	3	—	2	—	1	—	—	—	—	—	—	—	—	—	—	—	—	—
17	9	9	8	—	—	2	—	4	1	2	—	—	—	—	—	—	—	—	—	—	—	—	—
별																							
251	60	53	45	15	5	26	5	47	5	32	—	41	—	24	—	7	—	4	—	1	—	1	—
123	33	27	23	8	4	13	5	16	1	13	—	21	—	18	—	5	—	1	—	—	—	1	—
128	27	26	22	7	1	13	—	31	4	19	—	20	—	6	—	2	—	3	—	1	—	—	—
240	55	62	49	16	2	34	2	37	2	33	—	24	—	17	—	11	—	5	—	1	—	—	—
209	47	54	42	15	2	28	1	31	2	24	—	23	—	17	—	11	—	5	—	1	—	—	—
31	8	8	7	1	—	6	1	6	—	9	—	1	—	—	—	—	—	—	—	—	—	—	—
324	76	95	59	30	6	35	3	40	7	48	—	33	1	21	—	18	—	2	—	2	—	—	—
305	72	91	55	30	6	33	3	35	7	47	—	31	1	19	—	15	—	2	—	2	—	—	—
19	4	4	4	—	—	2	—	5	—	1	—	2	—	2	—	3	—	—	—	—	—	—	—

## 18. 주 답 당

구 분	합 계		0		1 ~ 3		4 ~ 6		7 ~ 9		10 ~ 12		13 ~ 15	
	계	여 자	계	여 자	계	여 자	계	여 자	계	여 자	계	여 자	계	여 자
총 계	815	191	47	3	1	-	8	-	10	-	11	1	3	1
공	637	152	37	3	1	-	7	-	9	-	10	1	2	1
사	178	39	10	-	-	-	1	-	1	-	1	-	1	-
교 장 공	27	1	25	1	-	-	1	-	-	-	1	-	-	-
사	6	-	6	-	-	-	-	-	-	-	-	-	-	-
교 감 공	30	1	4	-	1	-	6	-	9	-	9	1	1	-
사	7	-	4	-	-	-	1	-	1	-	1	-	-	-
주임교사 공	161	6	-	-	-	-	-	-	-	-	-	-	-	-
사	41	2	-	-	-	-	-	-	-	-	-	-	1	-
교 사 공	384	128	6	-	-	-	-	-	-	-	-	-	1	1
사	107	28	-	-	-	-	-	-	-	-	-	-	-	-
양호교사 공	-	-	-	-	-	-	-	-	-	-	-	-	-	-
사	-	-	-	-	-	-	-	-	-	-	-	-	-	-
사서교사 공	-	-	-	-	-	-	-	-	-	-	-	-	-	-
사	-	-	-	-	-	-	-	-	-	-	-	-	-	-
교도교사 공	-	-	-	-	-	-	-	-	-	-	-	-	-	-
사	-	-	-	-	-	-	-	-	-	-	-	-	-	-
실기교사 공	3	-	-	-	-	-	-	-	-	-	-	-	-	-
사	-	-	-	-	-	-	-	-	-	-	-	-	-	-
임시교사 공	32	16	2	2	-	-	-	-	-	-	-	-	-	-
사	17	9	-	-	-	-	-	-	-	-	-	-	-	-
시														
제 주 시	251	60	13	2	-	-	2	-	1	-	1	-	1	-
공	123	33	6	2	-	-	1	-	1	-	1	-	-	-
사	128	27	7	-	-	-	1	-	-	-	-	-	1	-
북 제 주 군	240	55	12	-	1	-	4	-	2	-	7	1	-	-
공	209	47	10	-	1	-	4	-	2	-	6	1	-	-
사	31	8	2	-	-	-	-	-	-	-	1	-	-	-
남 제 주 군	324	76	22	1	-	-	2	-	7	-	3	-	2	1
공	305	72	21	1	-	-	2	-	6	-	3	-	2	1
사	19	4	1	-	-	-	-	-	1	-	-	-	-	-

시 간 별 교 원 수

16 ~ 18		19 ~ 21		21 ~ 24		25 ~ 27		28 ~ 30		31 ~ 33		34 ~	
계	여 자	계	여 자	계	여 자	계	여 자	계	여 자	계	여 자	계	여 자
8	1	38	3	373	86	266	83	45	13	5	-	-	-
6	1	26	2	301	70	199	66	34	8	5	-	-	-
2	-	12	1	72	16	67	17	11	5	-	-	-	-
-	-	-	-	-	-	-	-	-	-	-	-	-	-
-	-	-	-	-	-	-	-	-	-	-	-	-	-
-	-	-	-	-	-	-	-	-	-	-	-	-	-
-	-	-	-	-	-	-	-	-	-	-	-	-	-
4	-	9	-	99	5	40	1	9	-	-	-	-	-
2	-	9	-	17	1	11	-	1	1	-	-	-	-
1	-	17	2	188	58	141	59	25	8	5	-	-	-
-	-	3	1	47	11	49	13	8	3	-	-	-	-
-	-	-	-	-	-	-	-	-	-	-	-	-	-
-	-	-	-	-	-	-	-	-	-	-	-	-	-
-	-	-	-	-	-	-	-	-	-	-	-	-	-
-	-	-	-	-	-	-	-	-	-	-	-	-	-
-	-	-	-	-	-	-	-	-	-	-	-	-	-
-	-	-	-	-	-	-	-	-	-	-	-	-	-
-	-	-	-	-	-	-	-	-	-	-	-	-	-
-	-	-	-	1	-	2	-	-	-	-	-	-	-
-	-	-	-	-	-	-	-	-	-	-	-	-	-
1	1	-	-	13	7	16	6	-	-	-	-	-	-
-	-	-	-	8	4	7	4	2	1	-	-	-	-
별													
1	-	13	2	82	18	101	28	35	10	1	-	-	-
-	-	3	1	41	11	43	14	26	5	1	-	-	-
1	-	10	1	41	7	58	14	9	5	-	-	-	-
2	1	11	-	124	27	65	24	8	2	4	-	-	-
2	1	9	-	108	22	57	21	6	2	4	-	-	-
-	-	2	-	16	5	8	3	2	-	-	-	-	-
5	-	14	1	167	41	100	31	2	1	-	-	-	-
4	-	14	1	152	37	99	31	2	1	-	-	-	-
1	-	-	-	15	4	1	-	-	-	-	-	-	-

19. 五 五 五 五 五

[illegible]



## 20. 출신별 자격증 과목별 교원수

구	분	합 계			국립사범 대학졸업자		사립사범 대학졸업자		교직과정 이수자		양성 소자		자격검정 교사		기 타		무 자격	
		계	공	사	공	사	공	사	공	사	공	사	공	사	공	사	공	사
총	계	815	637	178	196	41	25	11	320	116	18	-	59	8	19	-	1	2
교	장	32	27	5	2	-	2	-	12	4	-	-	8	1	3	-	-	-
교	감	36	30	6	4	-	1	-	13	5	1	-	8	1	3	-	-	-
국	어	115	88	27	24	6	6	1	56	20	-	-	2	-	-	-	-	-
일	반 사 회	53	39	14	7	-	-	-	30	14	-	-	2	-	-	-	-	-
역	사	9	7	2	2	-	-	1	3	1	-	-	2	-	-	-	-	-
지	리	2	2	-	1	-	1	-	-	-	-	-	-	-	-	-	-	-
울	리	8	8	-	3	-	-	-	5	-	-	-	-	-	-	-	-	-
사	회	33	24	9	7	1	1	-	15	7	-	-	1	1	-	-	-	-
수	학	92	70	22	33	13	-	2	23	5	10	-	4	2	-	-	-	-
지	학	1	1	-	1	-	-	-	-	-	-	-	-	-	-	-	-	-
물	리	8	7	1	2	-	1	-	3	1	1	-	-	-	-	-	-	-
화	학	11	8	3	2	-	1	-	4	3	-	-	-	-	1	-	-	-
생	물	11	9	2	3	-	-	-	3	2	2	-	-	-	1	-	-	-
과	학	56	39	17	14	1	3	1	14	15	-	-	6	-	2	-	-	-
체	육	68	55	13	23	3	-	1	21	8	2	-	7	1	2	-	-	-
교	련	-	-	-	-	-	-	-	-	-	-	-	-	-	-	-	-	-
음	악	25	20	5	3	2	1	2	8	1	-	-	7	-	1	-	-	-
미	술	35	28	7	11	4	2	1	9	2	1	-	4	-	1	-	-	-
영	어	94	76	18	28	5	2	-	41	11	1	-	4	2	-	-	-	-
독	어	-	-	-	-	-	-	-	-	-	-	-	-	-	-	-	-	-
불	어	-	-	-	-	-	-	-	-	-	-	-	-	-	-	-	-	-
중	어	-	-	-	-	-	-	-	-	-	-	-	-	-	-	-	-	-
기	어	11	6	5	1	-	-	1	2	4	-	-	1	-	2	-	-	-
일	어	1	-	1	-	-	-	-	-	1	-	-	-	-	-	-	-	-
교	육	-	-	-	-	-	-	-	-	-	-	-	-	-	-	-	-	-
일	리	-	-	-	-	-	-	-	-	-	-	-	-	-	-	-	-	-
가	정	57	47	10	18	5	3	1	26	4	-	-	-	-	-	-	-	-
능	업	28	25	3	5	1	1	-	19	2	-	-	-	-	-	-	-	-
상	업	5	2	3	-	-	-	-	2	3	-	-	-	-	-	-	-	-
공	업	1	1	-	-	-	-	-	1	-	-	-	-	-	-	-	-	-
수	산	4	3	1	-	-	-	-	3	1	-	-	-	-	-	-	-	-
양	호	2	2	-	-	-	-	-	1	-	-	-	1	-	-	-	-	-
한	문	2	-	2	-	-	-	-	-	2	-	-	-	-	-	-	-	-
사	서	-	-	-	-	-	-	-	-	-	-	-	-	-	-	-	-	-
교	도	-	-	-	-	-	-	-	-	-	-	-	-	-	-	-	-	-
반	역	1	1	-	1	-	-	-	-	-	-	-	-	-	-	-	-	-
무	자	3	1	2	-	-	-	-	-	-	-	-	-	-	-	-	1	2
기	타	11	11	-	-	-	-	-	6	-	-	-	2	-	3	-	-	-
		시 군 별																
계	주 시	251	123	128	27	28	10	6	58	88	7	-	13	6	8	-	-	-
북	주 군	240	209	31	39	7	4	1	135	21	6	-	21	2	3	-	1	-
남	주 군	324	305	19	129	6	11	4	127	7	5	-	25	-	8	-	-	2



## 21. 배우자의 직업별 교원수

구	분	합 계		직 업 별								무 직		독 신 자	
				교 원		공 무 원		회 사 원		기 타					
		계	여 자	계	여 자	계	여 자	계	여 자	계	여 자	계	여 자	계	여 자
총	계	815	191	107	58	17	9	12	10	32	11	472	11	175	92
	공	637	152	87	52	15	8	9	7	21	9	364	9	141	67
	사	178	39	20	6	2	1	3	3	11	2	108	2	34	25
교 장	공	27	1	—	—	—	—	—	—	—	—	26	—	1	1
	사	6	—	1	—	—	—	—	—	—	—	6	—	—	—
교 감	공	30	1	—	—	—	—	—	—	2	1	28	—	—	—
	사	7	—	—	—	—	—	—	—	—	—	6	—	—	—
주임교사	공	161	6	18	3	2	1	—	—	4	—	136	1	1	1
	사	41	2	3	1	—	—	—	—	2	—	35	—	1	1
교 사	공	384	128	67	48	13	7	9	7	15	8	167	8	113	50
	사	107	28	15	5	2	1	3	3	8	2	57	2	22	15
양호교사	공	—	—	—	—	—	—	—	—	—	—	—	—	—	—
	사	—	—	—	—	—	—	—	—	—	—	—	—	—	—
사서교사	공	—	—	—	—	—	—	—	—	—	—	—	—	—	—
	사	—	—	—	—	—	—	—	—	—	—	—	—	—	—
교도교사	공	—	—	—	—	—	—	—	—	—	—	—	—	—	—
	사	—	—	—	—	—	—	—	—	—	—	—	—	—	—
실기교사	공	3	—	—	—	—	—	—	—	—	—	3	—	—	—
	사	—	—	—	—	—	—	—	—	—	—	—	—	—	—
임시교사	공	32	16	2	1	—	—	—	—	—	—	4	—	26	15
	사	17	9	1	—	—	—	—	—	1	—	4	—	11	9
시 군 별															
제 주 시		251	60	35	17	8	5	4	4	7	1	157	4	40	29
	공	123	33	19	12	6	4	1	1	5	—	73	2	19	14
	사	128	27	16	5	2	1	3	3	2	1	84	2	21	15
북 제 주 군		240	55	43	23	3	2	3	2	10	2	135	2	46	24
	공	209	47	39	22	3	2	3	2	3	1	123	2	38	18
	사	31	8	4	1	—	—	—	—	7	1	12	—	8	6
남 제 주 군		324	76	29	18	6	2	5	4	15	8	180	5	89	39
	공	305	72	29	18	6	2	5	4	13	8	168	5	84	35
	사	19	4	—	—	—	—	—	—	2	—	12	—	5	4

## 22. 교

## 원

구	분	신 급 채용		퇴 직													
				합 계		질 병		사 망		정 년		결 혼	징 제		기 타		
		계	여 자	계	여 자	계	여 자	계	여 자	계	여 자		여 자	계	여 자	계	여 자
총	계	105	33	58	26	2	-	-	-	1	-	2	-	-	53	24	
	공	85	25	34	14	2	-	-	-	-	-	1	-	-	31	13	
	사	20	8	24	12	-	-	-	-	1	-	1	-	-	22	11	
교 장	공	-	-	1	-	-	-	-	-	-	-	-	-	-	1	-	
	사	1	-	1	-	-	-	-	-	1	-	-	-	-	-	-	
교 감	공	-	-	-	-	-	-	-	-	-	-	-	-	-	-	-	
	사	-	-	-	-	-	-	-	-	-	-	-	-	-	-	-	
주임교사	공	-	-	-	-	-	-	-	-	-	-	-	-	-	-	-	
	사	2	-	-	-	-	-	-	-	-	-	-	-	-	-	-	
교 사	공	51	12	10	6	2	-	-	-	-	-	-	-	-	7	5	
	사	4	1	18	10	-	-	-	-	-	-	1	-	-	17	9	
양호교사	공	-	-	-	-	-	-	-	-	-	-	-	-	-	-	-	
	사	-	-	-	-	-	-	-	-	-	-	-	-	-	-	-	
사서교사	공	-	-	-	-	-	-	-	-	-	-	-	-	-	-	-	
	사	-	-	-	-	-	-	-	-	-	-	-	-	-	-	-	
교도교사	공	-	-	-	-	-	-	-	-	-	-	-	-	-	-	-	
	사	-	-	-	-	-	-	-	-	-	-	-	-	-	-	-	
실기교사	공	-	-	-	-	-	-	-	-	-	-	-	-	-	-	-	
	사	-	-	-	-	-	-	-	-	-	-	-	-	-	-	-	
임시교사	공	34	13	23	8	-	-	-	-	-	-	-	-	-	23	8	
	사	13	7	5	2	-	-	-	-	-	-	-	-	-	5	2	
시 군																	
제 주 시	시	12	6	15	8	1	-	-	-	-	-	-	-	-	14	8	
	공	7	3	6	3	1	-	-	-	-	-	-	-	-	5	3	
	사	5	3	9	5	-	-	-	-	-	-	-	-	-	9	5	
북 제 주 군	군	25	8	15	7	-	-	-	-	-	-	1	-	-	14	6	
	공	16	5	6	3	-	-	-	-	-	-	-	-	-	6	3	
	사	9	3	9	4	-	-	-	-	-	-	1	-	-	8	3	
남 제 주 군	군	68	19	28	11	1	-	-	-	1	-	1	-	-	25	10	
	공	62	17	22	8	1	-	-	-	-	-	1	-	-	20	7	
	사	6	2	6	3	-	-	-	-	1	-	-	-	-	5	3	

등

태

부 직		휴 직									도내이동		도외전입		도외전출		입 산 휴 가
		합 계		공무상부상		결 해		병역	기 타								
계	여 자	계	여 자	계	여 자	계	여 자	계	계	여 자	계	여 자	계	여 자	계	여 자	여 자
9	-	8	1	-	-	1	-	6	1	1	194	35	8	5	6	2	8
9	-	8	1	-	-	1	-	6	1	1	192	35	7	5	6	2	8
-	-	-	-	-	-	-	-	-	-	-	2	-	1	-	-	-	-
-	-	-	-	-	-	-	-	-	-	-	9	-	-	-	-	-	-
-	-	-	-	-	-	-	-	-	-	-	-	-	-	-	-	-	-
-	-	-	-	-	-	-	-	-	-	-	15	1	-	-	-	-	-
-	-	-	-	-	-	-	-	-	-	-	-	-	-	-	-	-	-
1	-	1	1	-	-	-	-	-	1	1	53	2	-	-	-	-	-
-	-	-	-	-	-	-	-	-	-	-	1	-	-	-	-	-	-
8	-	7	-	-	-	1	-	6	-	-	115	32	7	5	6	2	8
-	-	-	-	-	-	-	-	-	-	-	-	-	1	-	-	-	-
-	-	-	-	-	-	-	-	-	-	-	-	-	-	-	-	-	-
-	-	-	-	-	-	-	-	-	-	-	-	-	-	-	-	-	-
-	-	-	-	-	-	-	-	-	-	-	-	-	-	-	-	-	-
-	-	-	-	-	-	-	-	-	-	-	-	-	-	-	-	-	-
-	-	-	-	-	-	-	-	-	-	-	-	-	-	-	-	-	-
-	-	-	-	-	-	-	-	-	-	-	-	-	-	-	-	-	-
-	-	-	-	-	-	-	-	-	-	-	-	-	-	-	-	-	-
-	-	-	-	-	-	-	-	-	-	-	1	-	-	-	-	-	-
합																	
1	-	-	-	-	-	-	-	-	-	-	27	5	2	1	1	-	-
1	-	-	-	-	-	1	-	-	-	-	27	5	1	1	1	-	-
-	-	-	-	-	-	-	-	-	-	-	-	-	1	-	-	-	-
1	-	1	-	-	-	-	-	1	-	-	69	15	1	1	1	1	2
1	-	1	-	-	-	-	-	1	-	-	69	15	1	1	1	1	2
-	-	-	-	-	-	-	-	-	-	-	-	-	-	-	-	-	-
7	-	7	1	-	-	1	-	5	1	1	98	15	5	3	4	1	6
7	-	7	1	-	-	1	-	5	1	1	96	15	5	3	4	1	6
-	-	-	-	-	-	-	-	-	-	-	2	-	-	-	-	-	-

## 23. 출신별 경력별 퇴직교원수

구	분	합 계		0~5		5~10		10~15		15~20		20~25		25~30		30~35		35~40		40~45		45~	
		계	여자	계	여자	계	여자	계	여자	계	여자	계	여자	계	여자	계	여자	계	여자	계	여자	계	여자
총	계	58	26	43	21	8	4	2	-	2	1	1	-	-	-	-	-	2	-	-	-	-	-
	공	34	14	29	13	2	1	1	-	-	-	1	-	-	-	-	-	1	-	-	-	-	-
	사	24	12	14	8	6	3	1	-	2	1	-	-	-	-	-	-	1	-	-	-	-	-
국립사범대학 출 연 자	공	17	5	16	5	-	-	-	-	-	-	1	-	-	-	-	-	-	-	-	-	-	-
	사	4	1	3	1	-	-	-	-	1	-	-	-	-	-	-	-	-	-	-	-	-	-
사립사범대학 출 연 자	공	2	2	2	2	-	-	-	-	-	-	-	-	-	-	-	-	-	-	-	-	-	-
	사	4	4	2	2	2	2	-	-	-	-	-	-	-	-	-	-	-	-	-	-	-	-
교 육 과 정 이 수 자	공	9	6	8	5	1	1	-	-	-	-	-	-	-	-	-	-	-	-	-	-	-	-
	사	12	6	8	4	2	1	1	-	1	1	-	-	-	-	-	-	-	-	-	-	-	-
양성소수로자	공	-	-	-	-	-	-	-	-	-	-	-	-	-	-	-	-	-	-	-	-	-	-
	사	-	-	-	-	-	-	-	-	-	-	-	-	-	-	-	-	-	-	-	-	-	-
자격검정고사 합 격 자	공	5	1	2	1	1	-	1	-	-	-	-	-	-	-	-	-	1	-	-	-	-	-
	사	3	-	-	-	2	-	-	-	-	-	-	-	-	-	-	-	1	-	-	-	-	-
기 타	공	1	-	1	-	-	-	-	-	-	-	-	-	-	-	-	-	-	-	-	-	-	-
	사	-	-	-	-	-	-	-	-	-	-	-	-	-	-	-	-	-	-	-	-	-	-
무 자 격 자	공	-	-	-	-	-	-	-	-	-	-	-	-	-	-	-	-	-	-	-	-	-	-
	사	1	1	1	1	-	-	-	-	-	-	-	-	-	-	-	-	-	-	-	-	-	-
시 군 별																							
제 주	시	15	8	10	6	1	1	2	-	2	1	-	-	-	-	-	-	-	-	-	-	-	-
	공	6	3	5	3	-	-	1	-	-	-	-	-	-	-	-	-	-	-	-	-	-	-
	사	9	5	5	3	1	1	1	-	2	1	-	-	-	-	-	-	-	-	-	-	-	-
북 제 주	군	15	7	11	5	4	2	-	-	-	-	-	-	-	-	-	-	-	-	-	-	-	-
	공	6	3	4	2	2	1	-	-	-	-	-	-	-	-	-	-	-	-	-	-	-	-
	사	9	4	7	3	2	1	-	-	-	-	-	-	-	-	-	-	-	-	-	-	-	-
남 제 주	군	28	11	22	10	3	1	-	-	-	-	1	-	-	-	-	-	2	-	-	-	-	-
	공	22	8	20	8	-	-	-	-	-	-	1	-	-	-	-	-	1	-	-	-	-	-
	사	6	3	2	2	3	1	-	-	-	-	-	-	-	-	-	-	1	-	-	-	-	-



## 25. 학

## 교

구	분	합					학 교		
		기 본 교 지			실 습 지		기 본 교 지		
		계	대 지	육외체육장	농 장	연 습 립	계	대 지	육외체육장
총	계	595,589	208,976	386,613	86,359	61,433	549,222	181,461	367,761
	공	519,058	187,301	331,757	76,300	61,433	483,260	161,214	322,046
	사	76,531	21,675	54,856	10,059	—	65,962	20,247	45,715
제 주	시	110,602	43,361	67,241	5,174	6,914	93,044	41,933	51,111
	공	57,511	27,090	30,421	—	6,914	50,522	27,090	23,432
	사	53,091	16,271	36,820	5,174	—	42,522	14,843	27,679
북 제 주	군	246,506	91,486	155,020	29,883	28,256	232,192	79,894	152,298
	공	223,066	86,082	136,984	24,998	28,256	208,752	74,490	134,262
	사	23,440	5,404	18,036	4,885	—	23,440	5,404	18,036
남 제 주	군	238,481	74,129	164,352	51,302	26,263	223,986	59,634	164,352
	공	238,481	74,129	164,352	51,302	26,263	223,986	59,634	164,352
	사	—	—	—	—	—	—	—	—

## 26. 교

## 사

구	분	보 통 교 실				특 별					
		계	정 규	가	대 용	계	과학실험실	음악교실	미술교실	상 담 실	기술교실
총	계	534	501	11	22	68	15	10	1	4	12
	공	418	385	11	22	56	12	8	—	3	12
	사	116	116	—	—	12	3	2	1	1	—
제 주	시	168	154	—	14	23	5	3	1	1	2
	공	84	70	—	14	13	3	2	—	—	2
	사	84	84	—	—	10	2	1	1	1	—
북 제 주	군	154	148	—	6	17	7	2	—	—	1
	공	134	128	—	6	15	6	1	—	—	1
	사	20	20	—	—	2	1	1	—	—	—
남 제 주	군	212	199	11	2	28	3	5	—	3	9
	공	200	187	11	2	28	3	5	—	3	9
	사	12	12	—	—	—	—	—	—	—	—

## 〈 계 속 〉

구	분	실		부				속		
		사무실	양호실	계	숙직실	급식실	변소(물수)	사 택	기숙사	식 당
총	계	16.5	7.5	173.6	30	—	70.6	25	—	7
	공	13.5	4.5	134.2	24	—	55.2	23	—	5
	사	3	3	39.4	6	—	15.4	2	—	2
제 주	시	3.5	3.5	43.6	6	—	20.6	—	—	3
	공	1.5	1.5	14.6	2	—	8.6	—	—	1
	사	2	2	29	4	—	12	—	—	2
북 제 주	군	6.5	2.5	63.2	12	—	22.2	16	—	—
	공	5.5	1.5	54.8	10	—	19.8	14	—	—
	사	1	1	8.4	2	—	2.4	2	—	—
남 제 주	군	6.5	1.5	66.8	12	—	27.8	9	—	4
	공	6.5	1.5	64.8	12	—	26.8	9	—	4
	사	—	—	2	—	—	1	—	—	—



## 표 사

구	분	보 통 교 실			목 별 교						
		계	정 규	가	계	과학실험실	음악교실	미술교실	상담실	기술교실	서점과맞이교실
총	계	35,237	34,485	792	5,532	1,234	852	67	143	1,260	820
	공	27,328	26,536	792	4,810	1,082	729	-	126	1,260	697
	사	7,959	7,959	-	772	202	123	67	17	-	123
제	주	10,361	10,361	-	2,111	536	335	67	17	268	380
	공	4,690	4,690	-	1,463	402	268	-	-	268	257
	사	5,671	5,671	-	648	134	67	67	17	-	123
북	제	10,543	10,543	-	1,362	520	155	-	-	135	208
	공	9,194	9,194	-	1,238	452	99	-	-	135	208
	사	1,349	1,349	-	124	68	56	-	-	-	-
남	제	14,383	13,591	792	2,109	228	362	-	126	857	232
	공	13,444	12,652	792	2,109	228	362	-	126	857	232
	사	939	939	-	-	-	-	-	-	-	-

(계 속)

구	분	리 실			부 속						
		교무실	서무실	양호실	계	숙직실	급식실	변소(동)	사 택	기숙사	식 당
총	계	3,119	1,081	475	6,110	1,081	-	2,154	1,176	-	535
	공	2,462	880	307	4,852	972	-	1,603	1,100	-	354
	사	657	201	168	1,258	109	-	551	76	-	181
제	주	796	232	190	1,456	119	-	708	-	-	273
	공	363	99	99	465	43	-	241	-	-	92
	사	433	133	100	991	76	-	467	-	-	181
북	제	1,101	439	192	2,240	431	-	724	702	-	-
	공	967	371	124	2,016	398	-	650	626	-	-
	사	134	68	68	224	33	-	74	76	-	-
남	제	1,222	410	84	2,414	531	-	722	474	-	262
	공	1,132	410	84	2,371	531	-	712	474	-	262
	사	90	-	-	43	-	-	10	-	-	-

## 27. 구 조 별 건

구	분	합 계						보 통 및 특 별 교 실						관	
		계	본크리 트 조	석조	벽돌조	목조	기타	계	본크리 트 조	석조	벽돌조	목조	기타	계	본크리 트 조
총	계	856.1	556.8	62.7	139.8	83.8	13	580	449	29	36	60	6	86.5	66.5
	공	665.7	417.9	34	118.1	82.7	13	452	353	8	25	60	6	67.5	48.5
	사	190.4	138.9	28.7	21.7	1.1	-	128	96	21	11	-	-	19	18
제	주	246.1	212.2	16.5	16.3	1.1	-	177	163	14	-	-	-	22.5	21.5
	공	107.6	95.8	-	11.8	-	-	83	83	-	-	-	-	10	10
	사	138.5	116.4	16.5	4.5	1.1	-	94	80	14	-	-	-	12.5	11.5
북	제	264.2	146.6	19.2	63.7	34.7	-	165	113	7	23	22	-	32	25
	공	227.8	131.6	7	54.5	34.7	-	143	103	-	18	22	-	27	20
	사	36.4	15	12.2	9.2	-	-	22	10	7	5	-	-	5	5
남	제	345.8	198	27	59.8	48	13	238	173	8	13	38	6	32	20
	공	330.3	190.5	27	51.8	48	13	226	167	8	7	38	6	30.5	18.5
	사	15.5	7.5	-	8	-	-	12	6	-	6	-	-	1.5	1.5



## ( 면 적 )

실			도 서 시 설		강 당 및 체 육 관	생 활지도관	통 로	관	
영사실및방송실	가 사 실	기 타	도 서 관	도 서 실				계	교 장 실
-	954	202	158	466	2,122	150	21,358	5,844	1,169
-	714	202	158	198	2,122	150	16,747	4,573	924
-	240	-	-	268	-	-	4,611	1,271	245
-	374	134	-	212	-	-	7,874	1,458	231
-	134	134	-	-	-	-	3,886	660	99
-	240	-	-	212	-	-	3,988	798	132
-	344	-	79	124	837	-	6,668	2,179	447
-	344	-	79	68	837	-	6,045	1,841	379
-	-	-	-	56	-	-	623	338	68
-	236	68	79	130	1,285	150	6,816	2,207	491
-	236	68	79	130	1,285	150	6,816	2,072	446
-	-	-	-	-	-	-	-	135	45

실		실 습 실									은 실 기 타	
창고 등)	기 타	계	농업실습실	공업실습실	상업실습실	가사실습실	실습자부속건물	예술실습실				
905	259	34	-	-	-	-	-	-		34	-	-
681	142	34	-	-	-	-	-	-		34	-	-
224	117	-	-	-	-	-	-	-		-	-	-
239	117	-	-	-	-	-	-	-		-	-	-
89	-	-	-	-	-	-	-	-		-	-	-
150	117	-	-	-	-	-	-	-		-	-	-
383	-	-	-	-	-	-	-	-		-	-	-
342	-	-	-	-	-	-	-	-		-	-	-
41	-	-	-	-	-	-	-	-		-	-	-
283	142	34	-	-	-	-	-	-		34	-	-
250	142	34	-	-	-	-	-	-		34	-	-
33	-	-	-	-	-	-	-	-		-	-	-

## 물 ( 실 수 )

리 실				기 타						실 습 실					
석조	벽돌조	목조	기 타	계	콘크리트조	석조	벽돌조	목조	기 타	계	콘크리트조	석조	벽돌조	목조	기 타
4.5	4.5	9	2	188.6	41.3	29.2	99.3	14.8	4	1	-	-	-	-	1
4	4	9	2	145.2	16.4	22	89.1	13.7	4	1	-	-	-	-	1
0.5	0.5	-	-	43.4	24.9	7.2	10.2	1.1	-	-	-	-	-	-	-
0.5	0.5	-	-	46.6	27.7	2	15.8	1.1	-	-	-	-	-	-	-
-	-	-	-	14.6	2.8	-	11.8	-	-	-	-	-	-	-	-
0.5	0.5	-	-	32	24.9	2	4	1.1	-	-	-	-	-	-	-
-	2	5	-	67.2	8.6	12.2	38.7	7.7	-	-	-	-	-	-	-
-	2	5	-	57.8	8.6	7	34.5	7.7	-	-	-	-	-	-	-
-	-	-	-	9.4	-	5.2	4.2	-	-	-	-	-	-	-	-
4	2	4	2	74.8	5	15	44.8	6	4	1	-	-	-	-	1
4	2	4	2	72.6	5	15	42.8	6	4	1	-	-	-	-	1
-	-	-	-	2	-	-	2	-	-	-	-	-	-	-	-





## 29. 경 파 연 수 별

구	분	합 계					보 통 교 실				
		계	0~15	15~24	24~40	40~	계	0~15	15~24	24~40	40~
총	계	69	-	47	22	-	53	-	35	18	-
	공	69	-	47	22	-	53	-	35	18	-
	사	-	-	-	-	-	-	-	-	-	-
제 주 시	계	-	-	-	-	-	-	-	-	-	-
	공	-	-	-	-	-	-	-	-	-	-
	사	-	-	-	-	-	-	-	-	-	-
북 제 주 군	계	27	-	20	7	-	18	-	13	5	-
	공	27	-	20	7	-	18	-	13	5	-
	사	-	-	-	-	-	-	-	-	-	-
남 제 주 군	계	42	-	27	15	-	35	-	22	13	-
	공	42	-	27	15	-	35	-	22	13	-
	사	-	-	-	-	-	-	-	-	-	-

## 30. 부 대 시 설

구	분	건 기 시 설			급 수 시 설								
		동 력	조 명		상 수 도		간이 상수도		우물및 펌프		급 수 대		
			학교수	학교수	실 수	학교수	꼭지수	학교수	개 수	학교수	개 수	학교수	대 수
충 청	계	2	37	515	36	194	-	-	1	1	17	34	312
	공	2	30	384	29	161	-	-	1	1	13	21	201
	사	-	7	131	7	33	-	-	-	-	4	13	111
제 주	시	1	8	187	8	25	-	-	-	-	7	21	229
	공	1	4	90	4	5	-	-	-	-	3	8	118
	사	-	4	97	4	20	-	-	-	-	4	13	111
북 제 주	군	1	14	113	13	72	-	-	1	1	5	7	60
	공	1	12	85	11	65	-	-	1	1	5	7	60
	사	-	2	28	2	7	-	-	-	-	-	-	-
남 제 주	군	-	15	215	15	97	-	-	-	-	5	6	23
	공	-	14	209	14	91	-	-	-	-	5	6	23
	사	-	1	6	1	6	-	-	-	-	-	-	-

목 조 건 물 ( 실 수 )

목 별 교 실					관 리 실				
계	0~15	15~24	24~40	40~	계	0~15	15~24	24~40	40~
7	-	5	2	-	9	-	7	2	-
7	-	5	2	-	9	-	7	2	-
-	-	-	-	-	-	-	-	-	-
-	-	-	-	-	-	-	-	-	-
-	-	-	-	-	-	-	-	-	-
-	-	-	-	-	-	-	-	-	-
4	-	2	2	-	5	-	5	-	-
4	-	2	2	-	5	-	5	-	-
-	-	-	-	-	-	-	-	-	-
3	-	3	-	-	4	-	2	2	-
3	-	3	-	-	4	-	2	2	-
-	-	-	-	-	-	-	-	-	-

및 교 구

난 방 시 설				소 화 시 설		전 화 시 설		교 구					
스 팀		난 로						피아노	오르간	현미경	책결상	휴 관	도 서
학교수	실 수	학교수	실 수	학교수	개 수	학교수	대 수	대 수	대 수	대 수	조	개 수	권 수
-	-	37	99	36	283	37	72	24	45	146	18,702	766	59,424
-	-	30	76	29	213	30	59	18	39	124	14,857	560	47,062
-	-	7	23	7	70	7	13	6	6	22	3,845	206	12,362
-	-	8	26	8	85	8	19	8	11	38	6,038	276	18,663
-	-	4	12	4	37	4	10	3	8	23	3,083	117	8,163
-	-	4	14	4	48	4	9	5	3	15	2,955	159	10,500
-	-	14	37	14	92	14	22	6	17	46	5,089	214	21,686
-	-	12	31	12	75	12	19	5	15	42	4,589	183	20,384
-	-	2	6	2	17	2	3	1	2	4	500	31	1,312
-	-	15	36	14	106	15	31	10	17	62	7,575	276	19,065
-	-	14	33	13	101	14	30	10	16	59	7,185	240	18,515
-	-	1	3	1	5	1	1	-	1	3	390	16	550

## 31. 교 파 별 학 급

구 분	합 계				국 어				사 회			
	~12	13~24	25~36	37~	~12	13~24	25~36	37~	~12	13~24	25~36	37~
총 계	7,891	16,716	6,318	—	77	194	27	—	125	382	91	—
공	6,425	12,035	5,645	—	66	119	12	—	102	214	41	—
사	1,466	4,681	673	—	11	75	15	—	23	168	50	—
제 주 시	129	6,486	3,705	—	—	78	23	—	6	177	81	—
공	129	1,805	3,032	—	—	3	8	—	6	9	31	—
사	—	4,681	673	—	—	75	15	—	—	168	50	—
북 제 주 군	5,919	2,501	—	—	65	26	—	—	79	94	—	—
공	4,813	2,501	—	—	55	26	—	—	65	94	—	—
사	1,106	—	—	—	10	—	—	—	14	—	—	—
남 제 주 군	1,843	7,729	2,613	—	12	90	4	—	40	111	10	—
공	1,483	7,729	2,613	—	11	90	4	—	31	111	10	—
사	360	—	—	—	1	—	—	—	9	—	—	—

## &lt; 계 속 &gt;

구 분	음 악				미 술			
	~12	13~24	25~36	37~	~12	13~24	25~36	37~
총 계	211	370	78	—	189	506	498	—
공	177	296	48	—	154	269	428	—
사	34	74	30	—	35	237	70	—
제 주 시	3	84	48	—	—	301	186	—
공	3	10	18	—	—	64	116	—
사	—	74	30	—	—	237	70	—
북 제 주 군	186	89	—	—	176	124	—	—
공	154	89	—	—	146	124	—	—
사	32	—	—	—	30	—	—	—
남 제 주 군	22	197	30	—	13	81	312	—
공	20	197	30	—	8	81	312	—
사	2	—	—	—	5	—	—	—

수 별 표 구 수

수 학				과 학				체 육			
~12	13~24	25~36	37~	~12	13~24	25~36	37~	~12	13~24	25~36	37~
714	260	43	—	2,909	5,863	2,367	—	930	1,758	603	—
693	175	23	—	2,075	4,180	2,107	—	769	1,293	553	—
21	85	20	—	834	1,683	260	—	161	465	50	—
3	93	33	—	71	2,113	804	—	17	621	386	—
3	8	13	—	71	430	544	—	17	156	336	—
—	85	20	—	—	1,683	260	—	—	465	50	—
663	44	—	—	1,876	807	—	—	668	354	—	—
647	44	—	—	1,311	807	—	—	537	354	—	—
16	—	—	—	565	—	—	—	131	—	—	—
48	123	10	—	962	2,943	1,563	—	245	783	217	—
43	123	10	—	693	2,943	1,563	—	215	783	217	—
5	—	—	—	269	—	—	—	30	—	—	—

기 술 및 실 업				외 국 어			
~12	13~24	25~36	37~	~12	13~24	25~36	37~
2,708	7,235	2,565	—	28	148	46	—
2,367	5,355	2,427	—	22	134	6	—
341	1,880	138	—	—	14	40	—
29	3,005	2,100	—	—	14	44	—
29	1,125	1,962	—	—	—	4	—
—	1,880	138	—	—	14	40	—
2,178	877	—	—	28	86	—	—
1,876	877	—	—	22	86	—	—
302	—	—	—	6	—	—	—
501	3,353	465	—	—	48	2	—
462	3,353	465	—	—	48	2	—
39	—	—	—	—	—	—	—

## 32. 시 청 각 기

구	분	시 청													
		영 사 기 (대)				환동기 (대)		부시물환동기 (대)		실물환동기 (대)		녹음기 (대)		전 속 (대)	
		8 mm		16 mm											
		학교수	수 량	학교수	수 량	학교수	수 량	학교수	수 량	학교수	수 량	학교수	수 량	학교수	수 량
총	계	1	1	12	12	34	53	18	23	3	3	35	77	28	36
	공	-	-	11	11	27	42	15	19	1	1	28	58	22	28
	사	1	1	1	1	7	11	3	4	2	2	7	19	6	8
제 주 시	계	1	1	3	3	8	15	4	5	3	3	8	26	8	10
	공	-	-	2	2	4	8	2	2	1	1	4	11	4	4
	사	1	1	1	1	4	7	2	3	2	2	4	15	4	6
북 제 주 군	계	-	-	2	2	12	16	7	8	-	-	13	23	13	16
	공	-	-	2	2	10	14	7	8	-	-	11	20	11	14
	사	-	-	-	-	2	2	-	-	-	-	2	3	2	2
남 제 주 군	계	-	-	7	7	14	22	7	10	-	-	14	28	7	10
	공	-	-	7	7	13	20	6	9	-	-	13	27	7	10
	사	-	-	-	-	1	2	1	1	-	-	1	1	-	-

## 〈 계 속 〉

구	분	시								시					
		게시및전시판 (대)		발전기 (대)		슬라이드투사기 (대)		엠프 시 설	암 실 시 설	교 재 영 화 (권)				슬라이드(종)	
										8 mm		16 mm			
		학교수	수 량	학교수	수 량	학교수	수 량	학교수	학교수	학교수	수 량	학교수	수 량	학교수	수 량
총	계	28	320	-	-	1	1	36	1	-	-	5	106	30	326
	공	23	275	-	-	1	1	29	1	-	-	5	106	24	250
	사	5	45	-	-	-	-	7	-	-	-	-	-	6	76
제 주	시	4	136	-	-	1	1	7	-	-	-	2	75	7	109
	공	2	119	-	-	1	1	3	-	-	-	2	75	3	36
	사	2	16	-	-	-	-	4	-	-	-	-	-	4	73
북 제 주	군	14	112	-	-	-	-	14	1	-	-	-	-	10	124
	공	12	88	-	-	-	-	12	1	-	-	-	-	9	123
	사	2	24	-	-	-	-	2	-	-	-	-	-	1	1
남 제 주	군	10	73	-	-	-	-	15	-	-	-	3	31	13	93
	공	9	68	-	-	-	-	14	-	-	-	3	31	12	91
	사	1	5	-	-	-	-	1	-	-	-	-	-	1	2



## 재 및 교 재 수

자 기 재															
라디오 (대)		확성기 (대)		촬영기 (대)		카메라 (대)		사진 확대기 (대)		텔레비전 (대)		스크린 (대)		녹화기 (대)	
학교수	수량	학교수	수량	학교수	수량	학교수	수량	학교수	수량	학교수	수량	학교수	수량	학교수	수량
33	52	34	254	2	2	33	39	2	2	32	33	30	44	-	-
27	38	27	165	-	-	29	35	1	1	27	28	25	36	-	-
6	14	7	89	2	2	4	4	1	1	5	5	5	8	-	-
8	19	7	117	2	2	8	9	1	1	7	7	8	15	-	-
4	8	3	45	-	-	4	5	-	-	4	4	4	8	-	-
4	11	4	72	2	2	4	4	1	1	3	3	4	7	-	-
13	17	14	75	-	-	11	12	-	-	11	11	10	13	-	-
11	14	12	59	-	-	11	12	-	-	9	9	10	13	-	-
2	3	2	16	-	-	-	-	-	-	2	2	-	-	-	-
12	16	13	62	-	-	14	18	1	1	14	15	12	16	-	-
12	16	12	61	-	-	14	18	1	1	14	15	11	15	-	-
-	-	1	1	-	-	-	-	-	-	-	-	1	1	-	-

청 자 교 재															
출사진 (장)		녹음테이프(권)		음 반(대)		표 본(대)		실물및모형(개)		용관자료(부)		지 도(대)		패 도(종)	
학교수	수량	학교수	수량	학교수	수량	학교수	수량	학교수	수량	학교수	수량	학교수	수량	학교수	수량
1	1	30	404	35	1,099	36	656	20	196	6	24	34	472	34	409
-	-	23	284	28	724	29	471	13	115	4	5	27	324	27	310
1	1	7	120	7	375	7	185	7	81	2	19	7	148	7	99
-	-	7	152	7	409	8	206	7	107	1	18	8	156	7	124
-	-	3	45	3	78	4	76	3	43	-	-	4	47	3	57
-	-	4	107	4	311	4	130	4	64	1	18	4	109	4	67
-	-	13	135	13	362	13	148	7	60	3	3	11	142	12	133
-	-	11	127	11	308	11	103	5	58	2	2	9	115	10	105
-	-	2	8	2	54	2	45	2	2	1	1	2	27	2	28
1	1	10	117	15	328	15	302	6	29	2	3	15	174	15	152
-	-	9	112	14	318	14	292	5	14	2	3	14	162	14	148
1	1	1	5	1	10	1	10	1	15	-	-	1	12	1	4

## 33. 사 무 직 원 수

구	분	합 계		일 반 직										기능직		고용원		임시직	
				3 급		4 급		4 급		5 급		5 급							
		계	여 자	계	여 자	계	여 자	계	여 자	계	여 자	계	여 자	계	여 자	계	여 자	계	여 자
정	원	154	-	-	-	25	-	18	-	31	-	4	-	-	-	76	-	-	-
	공	115	-	-	-	18	-	14	-	26	-	1	-	-	-	56	-	-	-
	사	39	-	-	-	7	-	4	-	5	-	3	-	-	-	20	-	-	-
현	원	148	37	-	-	29	-	14	1	16	9	15	5	-	-	76	22	-	-
	공	110	26	-	-	21	-	11	1	13	8	11	5	-	-	56	12	-	-
	사	38	11	-	-	8	-	3	-	3	1	4	-	-	-	20	10	-	-
시 군 별																			
제 주 시		41	12	-	-	7	-	4	-	3	1	5	1	-	-	22	10	-	-
	공	16	4	-	-	3	-	1	-	1	-	2	1	-	-	9	3	-	-
	사	25	8	-	-	4	-	3	-	2	1	3	-	-	-	13	7	-	-
북 제 주 군		50	14	-	-	12	-	4	-	8	6	2	2	-	-	24	6	-	-
	공	41	11	-	-	9	-	4	-	7	6	2	2	-	-	19	3	-	-
	사	9	3	-	-	3	-	-	-	1	-	-	-	-	-	5	3	-	-
남 제 주 군		57	11	-	-	10	-	6	1	5	2	8	2	-	-	30	6	-	-
	공	53	11	-	-	9	-	6	1	5	2	7	2	-	-	28	6	-	-
	사	4	-	-	-	1	-	-	-	-	-	1	-	-	-	2	-	-	-

## Ⅱ-E 고 등 학 교

## 1. 학 교

구 분	학 교 수							교 직 원 수			
	합 계	주 야 별			남 여 별			교 원		사 무 직 원	
		주 간	야 간	주야간	남 자	여 자	공 학	계	여 자	계	여 자
총 계	24	21	—	3	7	8	9	789	67	178	40
공 사	17	16	—	1	6	5	6	548	41	116	18
인 문	7	5	—	2	1	3	3	251	26	62	22
인 문 계	11	10	—	1	4	5	2	357	34	64	20
공 사	7	7	—	—	3	3	1	213	22	30	7
인 문	4	3	—	1	1	2	1	144	12	34	13
실 업 계	13	11	—	2	3	3	7	442	33	114	20
공 사	10	9	—	1	3	2	5	336	19	86	11
인 문	3	2	—	1	—	1	2	107	14	28	9

&lt; 계 속 &gt;

구 분	학 급											
	81 학 년 도 인 가 학 급 수											
	합 계				주 간				야 간			
	계	1 학년	2 학년	3 학년	계	1 학년	2 학년	3 학년	계	1 학년	2 학년	3 학년
총 계	437	155	147	135	408	146	138	124	29	9	9	11
공 사	287	104	97	86	279	102	95	82	8	2	2	4
인 문	150	51	50	49	129	44	43	42	21	7	7	7
인 문 계	200	72	68	60	194	70	66	58	6	2	2	2
공 사	114	43	39	32	114	43	39	32	—	—	—	—
인 문	86	29	29	28	80	27	27	26	6	2	2	2
실 업 계	237	83	79	75	214	76	72	66	23	7	7	9
공 사	173	61	58	54	165	59	56	50	8	2	2	4
인 문	64	22	21	21	49	17	16	16	15	5	5	5

&lt; 계 속 &gt;

구 분	학 생											
	합 계								1 학 년			
	계		주 간		야 간		계		주 간		야 간	
	계	여 자	계	여 자	계	여 자	계	여 자	계	여 자	계	여 자
총 계	25,999	11,633	24,446	10,520	1,553	1,113	9,443	4,184	8,946	3,885	497	299
공 사	17,111	7,232	16,611	6,732	500	500	6,344	2,679	6,220	2,555	124	124
인 문	8,888	4,401	7,835	3,788	1,053	613	3,099	1,505	2,726	1,330	373	175
인 문 계	12,050	5,524	11,856	5,448	194	76	4,401	2,047	4,326	2,031	75	16
공 사	6,887	3,080	6,887	3,080	—	—	2,641	1,219	2,641	1,219	—	—
인 문	5,163	2,444	4,969	2,368	194	76	1,760	828	1,685	812	75	16
실 업 계	13,949	6,109	12,590	5,072	1,359	1,037	5,042	2,137	4,620	1,854	422	283
공 사	10,224	4,152	9,724	3,652	500	500	3,703	1,460	3,579	1,336	124	124
인 문	3,725	1,957	2,866	1,420	859	537	1,339	677	1,041	518	298	159

## 개 황

교 실 수			입 학 자		졸 업 자		완성년도인가학급수		
정 규	가	대 용	계	여 자	계	여 자	계	주 간	야 간
405	—	8	9,415	4,182	6,998	2,938	465	438	27
271	—	8	6,327	2,679	4,544	1,813	312	306	6
134	—	—	3,088	1,503	2,454	1,125	153	132	21
198	—	—	4,378	2,043	3,129	1,290	216	210	6
114	—	—	2,627	1,219	1,697	644	129	129	—
84	—	—	1,751	824	1,432	646	87	81	6
207	—	8	5,037	2,139	3,869	1,648	249	228	21
157	—	8	3,700	1,460	2,847	1,169	183	177	6
50	—	—	1,337	679	1,022	479	66	51	15

수											
편 성 학 급											
합 계				주 간				야 간			
계	1 학년	2 학년	3 학년	계	1 학년	2 학년	3 학년	계	1 학년	2 학년	3 학년
437	155	147	135	408	146	138	124	29	9	9	11
287	104	97	86	279	102	95	82	8	2	2	4
150	51	50	49	129	44	43	42	21	7	7	7
200	72	68	60	194	70	66	58	6	2	2	2
114	43	39	32	114	43	39	32	—	—	—	—
86	29	29	28	80	27	27	26	6	2	2	2
237	83	79	75	214	76	72	66	23	7	7	9
173	61	58	54	165	59	56	50	8	2	2	4
64	22	21	21	49	17	16	16	15	5	5	5

수											
2 학 년						3 학 년					
계		주 간		야 간		계		주 간		야 간	
계	여 자	계	여 자	계	여 자	계	여 자	계	여 자	계	여 자
8,660	3,878	8,201	3,568	459	310	7,896	3,571	7,299	3,067	597	504
5,725	2,445	5,598	2,318	127	127	5,042	2,108	4,793	1,859	249	249
2,935	1,433	2,603	1,250	332	183	2,854	1,463	2,506	1,208	348	256
4,065	1,919	4,008	1,886	57	33	3,584	1,558	3,522	1,531	62	27
2,336	1,086	2,336	1,086	—	—	1,910	775	1,910	775	—	—
1,729	833	1,672	800	57	33	1,674	783	1,612	756	62	27
4,595	1,959	4,193	1,682	402	277	4,312	2,013	3,777	1,536	535	477
3,389	1,359	3,262	1,232	127	127	3,132	1,333	2,883	1,084	249	249
1,206	600	931	450	275	150	1,180	680	894	452	286	228

## 2 . 인 가 학 급 수

구	분	계	1	2	3	4	5	6	7	8	9	10	11	12	13	14	15	16	17
총	계	24	-	-	-	-	-	-	-	-	4	1	-	1	-	-	5	-	2
	공	17	-	-	-	-	-	-	-	-	3	1	-	1	-	-	5	-	1
	사	7	-	-	-	-	-	-	-	-	1	-	-	-	-	-	-	-	1
인 문	계	11	-	-	-	-	-	-	-	-	1	1	-	-	-	-	2	-	1
	공	7	-	-	-	-	-	-	-	-	1	1	-	-	-	-	2	-	-
	사	4	-	-	-	-	-	-	-	-	-	-	-	-	-	-	-	-	1
실 업	계	13	-	-	-	-	-	-	-	-	3	-	-	1	-	-	3	-	1
	공	10	-	-	-	-	-	-	-	-	2	-	-	1	-	-	3	-	1
	사	3	-	-	-	-	-	-	-	-	1	-	-	-	-	-	-	-	-

## 3 . 편 성 학 급 수

구	분	계	1	2	3	4	5	6	7	8	9	10	11	12	13	14	15	16	17
총	계	24	-	-	-	-	-	-	-	-	4	1	-	1	-	-	5	-	2
	공	17	-	-	-	-	-	-	-	-	3	1	-	1	-	-	5	-	1
	사	7	-	-	-	-	-	-	-	-	1	-	-	-	-	-	-	-	1
인 문	계	11	-	-	-	-	-	-	-	-	1	1	-	-	-	-	2	-	1
	공	7	-	-	-	-	-	-	-	-	1	1	-	-	-	-	2	-	-
	사	4	-	-	-	-	-	-	-	-	-	-	-	-	-	-	-	-	1
실 업	계	13	-	-	-	-	-	-	-	-	3	-	-	1	-	-	3	-	1
	공	10	-	-	-	-	-	-	-	-	2	-	-	1	-	-	3	-	1
	사	3	-	-	-	-	-	-	-	-	1	-	-	-	-	-	-	-	-

## 4 . 학 생 수 별 학 교 수

구	분	계	~150	151 ~ 300	301 ~ 450	451 ~ 600	601 ~ 750	751 ~ 900	901 ~ 1,050	1,051 ~ 1,200	1,201 ~ 1,350	1,351 ~ 1,500	1,501 ~
총	계	24	-	-	-	5	1	5	1	4	2	1	5
	공	17	-	-	-	4	1	5	1	1	1	1	3
	사	7	-	-	-	1	-	-	-	3	1	-	2
인 문	계	11	-	-	-	2	-	1	1	3	2	-	2
	공	7	-	-	-	2	-	1	1	1	1	-	1
	사	4	-	-	-	-	-	-	-	2	1	-	1
실 업	계	13	-	-	-	3	1	4	-	1	-	1	3
	공	10	-	-	-	2	1	4	-	-	-	1	2
	사	3	-	-	-	1	-	-	-	1	-	-	1

## 별 학 교 수

18	19	20	21	22	23	24	25	26	27	28	29	30	31	32	33	34	35	36	37
1	1	1	2	-	-	1	-	-	3	-	-	1	-	-	-	-	-	1	-
1	-	1	-	-	-	1	-	-	2	-	-	1	-	-	-	-	-	-	-
-	1	-	2	-	-	-	-	-	1	-	-	-	-	-	-	-	-	1	-
1	-	1	2	-	-	-	-	-	2	-	-	-	-	-	-	-	-	-	-
1	-	1	-	-	-	-	-	-	1	-	-	-	-	-	-	-	-	-	-
-	-	-	2	-	-	-	-	-	1	-	-	-	-	-	-	-	-	-	-
-	1	-	-	-	-	1	-	-	1	-	-	1	-	-	-	-	-	1	-
-	-	-	-	-	-	1	-	-	1	-	-	1	-	-	-	-	-	-	-
-	1	-	-	-	-	-	-	-	-	-	-	-	-	-	-	-	-	1	-

## 별 학 교 수

18	19	20	21	22	23	24	25	26	27	28	29	30	31	32	33	34	35	36	37
1	1	1	2	-	-	1	-	-	3	-	-	1	-	-	-	-	-	1	-
1	-	1	-	-	-	1	-	-	2	-	-	1	-	-	-	-	-	-	-
-	1	-	2	-	-	-	-	-	1	-	-	-	-	-	-	-	-	1	-
1	-	1	2	-	-	-	-	-	2	-	-	-	-	-	-	-	-	-	-
1	-	1	-	-	-	-	-	-	1	-	-	-	-	-	-	-	-	-	-
-	-	-	2	-	-	-	-	-	1	-	-	-	-	-	-	-	-	-	-
-	1	-	-	-	-	1	-	-	1	-	-	1	-	-	-	-	-	1	-
-	-	-	-	-	-	1	-	-	1	-	-	1	-	-	-	-	-	-	-
-	1	-	-	-	-	-	-	-	-	-	-	-	-	-	-	-	-	1	-

## 5. 학 생 수 별 학 급 수

구	분	계	~ 20	21~30	31~40	41~50	51~60	61~70	71~80	81~
총	계	437	1	2	7	12	194	219	2	-
	공	287	-	-	2	9	136	138	2	-
	사	150	1	2	5	3	58	81	-	-
인	문	200	1	2	3	1	75	116	2	-
	공	114	-	-	-	1	52	59	2	-
	사	86	1	2	3	-	23	57	-	-
실	업	237	-	-	4	11	119	103	-	-
	공	173	-	-	2	8	84	79	-	-
	사	64	-	-	2	3	35	24	-	-

## 6 . 연 령 별

구 분	합 계		~ 14		15		16	
	계	여 자	계	여 자	계	여 자	계	여 자
총 계	25,999	11,633	594	329	7,537	3,353	8,470	3,819
인 문 계	12,050	5,524	289	160	3,586	1,687	3,982	1,896
실 업 계	13,949	6,109	305	169	3,951	1,666	4,488	1,923
1 학 년	9,443	4,184	559	308	6,928	3,040	1,676	729
인 문 계	4,401	2,047	276	154	3,274	1,513	769	350
실 업 계	5,042	2,137	283	154	3,654	1,527	907	379
2 학 년	8,660	3,878	34	20	569	291	6,188	2,776
인 문 계	4,065	1,919	13	6	296	164	2,935	1,384
실 업 계	4,595	1,959	21	14	273	127	3,253	1,392
3 학 년	7,896	3,571	1	1	40	22	606	314
인 문 계	3,584	1,558	-	-	16	10	278	162
실 업 계	4,312	2,013	1	1	24	12	328	152

## 7 . 입 학

구 분	입 학 정 원			입 학 지 원			
	합 계	주 간	야 간	합 계		주 간	
				계	여 자	계	여 자
총 계	9,280	8,740	540	10,180	4,403	9,665	4,097
공 사	6,220	6,100	120	6,922	2,886	6,796	2,760
인 문 계	3,060	2,640	420	3,258	1,517	2,869	1,337
공 사	4,320	4,200	120	4,737	2,088	4,650	2,070
인 문 계	2,580	2,580	-	2,827	1,259	2,827	1,259
공 사	1,740	1,620	120	1,910	829	1,823	811
실 업 계	4,960	4,540	420	5,443	2,315	5,015	2,027
공 사	3,640	3,520	120	4,095	1,627	3,969	1,501
실 업 계	1,320	1,020	300	1,348	688	1,046	526



## 학 생 수

17		18		19		20		21 ~	
계	여 자	계	여 자	계	여 자	계	여 자	계	여 자
7,644	3,455	1,482	562	208	90	45	20	19	5
3,449	1,520	652	230	68	25	16	5	8	1
4,195	1,935	830	332	140	65	29	15	11	4
221	85	35	10	16	8	3	2	5	2
63	25	11	3	3	—	2	1	3	1
158	60	24	7	13	8	1	1	2	1
1,610	691	211	83	31	12	15	5	2	—
716	320	86	38	10	4	9	3	—	—
894	371	125	45	21	8	6	2	2	—
5,813	2,679	1,236	469	161	70	27	13	12	3
2,670	1,175	555	189	55	21	5	1	5	—
3,143	1,504	681	280	106	49	22	12	7	3

## 상 황

자		입 학 자					
야 간		합 계		주 간		야 간	
계	여 자	계	여 자	계	여 자	계	여 자
515	306	9,415	4,182	8,915	3,882	500	300
126	126	6,327	2,679	6,205	2,557	122	122
389	180	3,088	1,503	2,710	1,325	378	178
87	18	4,378	2,043	4,302	2,027	76	16
—	—	2,627	1,219	2,627	1,219	—	—
87	18	1,751	824	1,675	808	76	16
428	288	5,037	2,139	4,613	1,855	424	284
126	126	3,700	1,460	3,578	1,338	122	122
302	162	1,337	679	1,035	517	302	162

## 8 . 실 업 계 고 등 학 교

구 분	합 계				1 학 년				2 학 년			
	학 급 수		학 생 수		학 급 수		학 생 수		학 급 수		학 생 수	
	인 가	편 성	계	여 자	인 가	편 성	계	여 자	인 가	편 성	계	여 자
총 계	237	237	13,949	6,109	83	83	5,042	2,137	79	79	4,595	1,959
공	173	173	10,224	4,152	61	61	3,703	1,460	58	58	3,389	1,359
사	64	64	3,725	1,957	22	22	1,339	677	21	21	1,206	600
능 령 계	38	38	2,139	176	13	13	768	61	13	13	714	56
축 산 과공	12	12	659	-	4	4	243	-	4	4	215	-
원 예 과*	12	12	716	176	4	4	244	61	4	4	234	56
농업기계과*	6	6	355	-	2	2	122	-	2	2	118	-
농 업 과*	6	6	329	-	2	2	119	-	2	2	107	-
농촌지도과*	-	-	-	-	-	-	-	-	-	-	-	-
자영농과*	2	2	80	-	1	1	40	-	1	1	40	-
공 업 계	36	36	2,167	-	13	13	797	-	12	12	721	-
전 자 과공	6	6	365	-	2	2	123	-	2	2	120	-
기 계 과*	12	12	723	-	4	4	244	-	4	4	243	-
전 기 과*	6	6	364	-	2	2	123	-	2	2	121	-
토 목 과*	8	8	471	-	3	3	183	-	3	3	174	-
진 축 과*	4	4	244	-	2	2	124	-	1	1	63	-
상 업 계	145	145	8,600	5,815	51	51	3,112	2,020	48	48	2,810	1,866
공	81	81	4,875	3,858	29	29	1,773	1,343	27	27	1,604	1,266
사	64	64	3,725	1,957	22	22	1,339	677	21	21	1,206	600
상 업 과공	81	81	4,875	3,858	29	29	1,773	1,343	27	27	1,604	1,266
사	61	61	3,546	1,778	21	21	1,279	617	20	20	1,146	540
관 광 파사	3	3	179	179	1	1	60	60	1	1	60	60
수 산 및 해양 계	15	15	861	31	5	5	302	27	5	5	287	4
어 업 과공	6	6	338	-	2	2	117	-	2	2	113	-
기 관 과*	6	6	354	-	2	2	124	-	2	2	116	-
수 산 가공과*	3	3	169	31	1	1	61	27	1	1	58	4
인 문 계	3	3	182	87	1	1	63	29	1	1	63	33
보 통 과공	3	3	182	87	1	1	63	29	1	1	63	33

## 과 정 별 학 생 수

3 학 년				입 학 상 황					출 업 상 황					
학 급 수		학 생 수		정 원	지 원 자		입 학 자		출 업 자		진 학 자		취 업 자	
인 가	편 성	계	여 자		계	여 자	계	여 자	계	여 자	계	여 자	계	여 자
75	75	4,312	2,013	4,960	5,443	2,315	5,037	2,139	3,869	1,648	952	204	843	383
54	54	3,132	1,333	3,640	4,095	1,627	3,700	1,460	2,847	1,169	538	136	613	273
21	21	1,180	680	1,320	1,348	688	1,337	679	1,022	479	414	68	230	110
12	12	657	59	760	821	72	771	61	550	48	102	3	96	9
4	4	201	—	240	251	—	244	—	100	—	20	—	24	—
4	4	238	59	240	277	72	244	61	202	48	41	3	32	9
2	2	115	—	120	122	—	122	—	118	—	22	—	13	—
2	2	103	—	120	126	—	121	—	75	—	5	—	17	—
—	—	—	—	—	—	—	—	—	55	—	14	—	10	—
—	—	—	—	40	45	—	40	—	—	—	—	—	—	—
11	11	649	—	780	851	—	796	—	652	—	219	—	145	—
2	2	122	—	120	123	—	123	—	120	—	66	—	20	—
4	4	236	—	240	261	—	244	—	243	—	65	—	78	—
2	2	120	—	120	123	—	123	—	120	—	31	—	1	—
2	2	114	—	180	193	—	184	—	109	—	33	—	31	—
1	1	57	—	120	151	—	122	—	60	—	24	—	15	—
46	46	2,678	1,929	3,060	3,385	2,179	3,105	2,020	2,336	1,582	567	198	507	374
25	25	1,498	1,249	1,740	2,037	1,491	1,768	1,341	1,314	1,103	153	130	277	264
21	21	1,180	680	1,320	1,348	688	1,337	679	1,022	479	414	68	230	110
25	25	1,498	1,249	1,740	2,037	1,491	1,768	1,341	1,314	1,103	153	130	277	264
20	20	1,121	621	1,260	1,286	626	1,277	619	1,022	479	414	68	230	110
1	1	59	59	60	62	62	60	60	—	—	—	—	—	—
5	5	272	—	300	322	35	302	29	271	—	44	—	95	—
2	2	108	—	120	116	—	116	—	105	—	21	—	37	—
2	2	114	—	120	126	—	124	—	114	—	19	—	41	—
1	1	50	—	60	80	35	62	29	52	—	4	—	17	—
1	1	56	25	60	64	29	63	29	60	18	20	3	—	—
1	1	56	25	60	64	29	63	29	60	18	20	3	—	—

## 9 . 학 생 변 동

구 분	중 퇴 자								전 출		전 입	
	합 계		질 병		가 사		기 타					
	계	여 자	계	여 자	계	여 자	계	여 자	계	여 자	계	여 자
총 계	195	52	2	1	78	28	115	23	120	41	104	27
공	97	25	1	—	36	11	60	14	86	23	57	14
사	98	27	1	1	42	17	55	9	34	18	47	13
1 학 년	125	39	1	1	47	22	77	16	84	36	69	20
공	61	22	—	—	24	11	37	11	58	21	37	11
사	64	17	1	1	23	11	40	5	26	15	32	9
2 학 년	46	10	—	—	23	5	23	5	34	5	31	6
공	21	2	—	—	7	—	14	2	26	2	19	3
사	25	8	—	—	16	5	9	3	8	3	12	3
3 학 년	24	3	1	—	8	1	15	2	2	—	4	1
공	15	1	1	—	5	—	9	1	2	—	1	—
사	9	2	—	—	3	1	6	1	—	—	3	1

## 학 생 변 동

구 분	중 퇴 자								전 출 자							
	계		질 병		가 사		기 타		계		인 문 계		동 계		타 실 업 계	
	계	여 자	계	여 자	계	여 자	계	여 자	계	여 자	계	여 자	계	여 자	계	여 자
총 계	524	101	4	2	267	57	253	42	—	—	21	4	99	44	60	1
공	401	73	2	2	217	42	182	29	—	—	15	4	62	22	54	1
사	123	28	2	—	50	15	71	13	—	—	6	—	37	22	6	—
1 학 년	299	58	1	1	154	35	144	22	—	—	20	4	57	23	44	1
공	233	40	1	1	127	27	105	12	—	—	15	4	41	13	38	1
사	66	18	—	—	27	8	39	10	—	—	5	—	16	10	6	—
2 학 년	172	26	3	1	81	10	88	15	—	—	1	—	35	18	16	—
공	126	19	1	1	65	5	60	13	—	—	—	—	16	7	16	—
사	46	7	2	—	16	5	28	2	—	—	1	—	19	11	—	—
3 학 년	53	17	—	—	32	12	21	5	—	—	—	—	7	3	—	—
공	42	14	—	—	25	10	17	4	—	—	—	—	5	2	—	—
사	11	3	—	—	7	2	4	1	—	—	—	—	2	1	—	—

## 상 황 ( 인 문 계 )

유 급 자		휴 학 자								복 학		장기결석자	
		합 계		질 병		가 사		기 타					
계	여 자	계	여 자	계	여 자	계	여 자	계	여 자	계	여 자	계	여 자
—	—	100	33	40	10	40	23	20	—	96	16	—	—
—	—	73	16	27	4	27	12	19	—	51	6	—	—
—	—	27	17	13	6	13	11	1	—	45	10	—	—
—	—	36	14	9	1	22	13	5	—	22	2	—	—
—	—	26	9	6	1	16	8	4	—	16	1	—	—
—	—	10	5	3	—	6	5	1	—	6	1	—	—
—	—	31	14	15	6	9	8	7	—	42	9	—	—
—	—	20	5	9	2	4	3	7	—	19	4	—	—
—	—	11	9	6	4	5	5	—	—	23	5	—	—
—	—	33	5	16	3	9	2	8	—	32	5	—	—
—	—	27	2	12	1	7	1	8	—	16	1	—	—
—	—	6	3	4	2	2	1	—	—	16	4	—	—

## 상 황 ( 실 업 계 )

전 입 자								유 급 자		휴 학 자								복 학 자		장 기 결 석 자	
계		인 문 계		동 계		타 실 업 계				계		질 병		가 사		기 타					
계	여 자	계	여 자	계	여 자	계	여 자	계	여 자	계	여 자	계	여 자	계	여 자	계	여 자	계	여 자	계	여 자
-	-	24	2	79	30	55	1	-	-	156	24	61	5	86	17	9	2	98	17	3	8
-	-	21	1	45	20	54	1	-	-	84	15	42	4	37	10	5	1	66	7	3	3
-	-	3	1	34	10	1	-	-	-	72	9	19	1	49	7	4	1	32	10	-	-
-	-	21	1	26	10	50	1	-	-	56	7	22	3	32	3	2	1	25	12	1	1
-	-	19	-	20	8	49	1	-	-	23	4	11	2	10	1	2	1	16	5	1	1
-	-	2	1	6	2	1	-	-	-	33	3	11	1	22	2	-	-	9	7	-	-
-	-	3	1	40	16	5	-	-	-	62	12	24	1	36	10	2	1	41	3	1	1
-	-	2	1	21	9	5	-	-	-	32	7	17	1	14	6	1	-	25	1	1	1
-	-	1	-	19	7	-	-	-	-	30	5	7	-	22	4	1	1	16	2	-	-
-	-	-	-	13	4	-	-	-	-	38	5	15	1	18	4	5	-	32	2	1	1
-	-	-	-	4	3	-	-	-	-	29	4	14	1	13	3	2	-	25	1	1	1
-	-	-	-	9	1	-	-	-	-	9	1	1	-	5	1	3	-	7	1	-	-

## 10. 졸업자의 진학 상황

구분	출업자수		진학희망자								진							
											합계							
	계	여자	비율	합계		인문계		실업계		비율	합계		인문계		인문계		계	여자
				계	여자	계	여자	계	여자		계	여자	계	여자	계	여자		
총	계	6,998	2,938	60.8	4,251	1,473	1,838	1,081	2,413	392	43.3	3,032	1,012	1,298	669	1,734	343	
	공	4,544	1,813	52.8	2,397	678	951	484	1,446	194	34.0	1,543	416	601	242	942	174	
	사	2,454	1,125	75.6	1,854	795	887	597	967	198	60.7	1,489	596	697	427	792	169	
인문	계	3,129	1,290	85.6	2,678	1,152	1,601	909	1,077	243	66.5	2,080	808	1,170	578	910	230	
	공	1,697	644	81.0	1,374	469	770	349	604	120	59.2	1,005	280	509	168	496	112	
	사	1,432	646	91.1	1,304	683	831	560	473	123	75.1	1,075	528	661	410	414	118	
실업	계	3,869	1,648	40.1	1,573	321	237	172	1,336	149	24.6	952	204	128	91	824	113	
	공	2,847	1,169	35.9	1,023	209	181	135	842	74	18.9	538	136	92	74	446	62	
	사	1,022	479	53.8	550	112	56	37	494	75	40.5	414	68	36	17	378	51	

&lt;계속&gt;

구분	학 자																	
	전문대학						교육대학						대학교					
	합계		인문계		실업계		합계		인문계		실업계		합계		인문계		실업계	
	계	여자	계	여자	계	여자	계	여자	계	여자	계	여자	계	여자	계	여자	계	여자
총	계	1,020	309	166	74	854	235	89	85	1,902	614	1,023	506	879	108	21	4	20
	공	542	182	100	68	434	114	25	23	970	207	462	147	508	60	6	4	6
	사	478	127	58	6	420	121	64	62	932	407	561	359	371	48	15	-	14
인문	계	412	204	132	63	280	141	79	76	1,568	524	939	435	629	89	21	4	20
	공	215	118	93	57	122	61	19	18	765	140	391	89	374	51	6	4	6
	사	197	86	39	6	158	80	60	58	803	384	548	346	255	38	15	-	14
실업	계	608	105	34	11	574	94	10	9	334	90	84	71	250	19	-	-	-
	공	327	64	15	11	312	53	6	5	205	67	71	58	134	9	-	-	-
	사	281	41	19	-	262	41	4	4	129	23	13	13	116	10	-	-	-

## 11. 졸업후의 상황

구분	출업자		진학자		취업자		무직자		입배자		미상	
	계	여자	계	여자	계	여자	계	여자	계	여자	계	여자
총계	6,998	2,938	3,032	1,012	959	465	1,269	939	8	—	1,730	522
인문계	3,129	1,290	2,080	808	116	82	210	74	2	—	721	326
실업계	3,869	1,648	952	204	843	383	1,059	865	6	—	1,009	196

## 12. 산 업 별 취 업 자

구	분	실업													
		인문계		실업											
		계	여자	합계		농업계		공업계		상업계		수산업·해양계		인문계	
				계	여자	계	여자	계	여자	계	여자	계	여자	계	여자
총	계	116	82	843	383	96	9	145	-	507	374	95	-	-	-
농업, 수렵업, 임업 및 어업		23	-	181	6	77	-	5	-	20	6	79	-	-	-
농업 및 수렵업		23	-	99	5	77	-	5	-	17	5	-	-	-	-
임업		-	-	3	1	-	-	-	-	3	1	-	-	-	-
어업		-	-	79	-	-	-	-	-	-	-	79	-	-	-
광업		-	-	-	-	-	-	-	-	-	-	-	-	-	-
석탄광업		-	-	-	-	-	-	-	-	-	-	-	-	-	-
원유 및 천연가스채취업		-	-	-	-	-	-	-	-	-	-	-	-	-	-
금속광업		-	-	-	-	-	-	-	-	-	-	-	-	-	-
기타광업		-	-	-	-	-	-	-	-	-	-	-	-	-	-
제조업		9	9	140	27	-	-	78	-	47	27	15	-	-	-
음식료품 및 담배제조업		3	3	22	6	-	-	-	-	8	6	14	-	-	-
섬유, 의복 및 가죽산업		5	5	6	6	-	-	-	-	6	6	-	-	-	-
나무 및 나무제품 제조업		-	-	-	-	-	-	-	-	-	-	-	-	-	-
종이 및 종이제품 제조업, 인쇄 및 출판업		-	-	20	7	-	-	-	-	20	7	-	-	-	-
화학물과 화학, 섬유, 석탄, 고무 및 플라스틱제품 제조업		1	1	7	2	-	-	-	-	6	2	1	-	-	-
비금속 광물 제조업		-	-	-	-	-	-	-	-	-	-	-	-	-	-
제1차 금속산업, 조립금속제품, 기계 및 장비 제조업		-	-	79	-	-	-	78	-	1	-	-	-	-	-
기타 제조업		-	-	6	6	-	-	-	-	6	6	-	-	-	-
전기, 가스 및 수도사업		-	-	12	10	-	-	1	-	10	10	1	-	-	-
건설업		-	-	49	5	-	-	44	-	5	5	-	-	-	-
도·소매 및 음식, 숙박업		-	-	89	85	4	-	-	-	85	85	-	-	-	-
운수, 창고 및 통신업		8	3	29	18	3	-	-	-	26	18	-	-	-	-
금융, 보험, 부동산 및 용역업		12	8	208	130	-	-	-	-	208	130	-	-	-	-
사회 및 개인 서비스업		64	62	133	100	12	9	17	-	104	91	-	-	-	-
공공행정 및 국방		5	5	39	27	2	-	4	-	33	27	-	-	-	-
위생 및 유사 서비스업		9	9	17	16	-	-	-	-	17	16	-	-	-	-
사회 서비스업		27	26	26	13	3	3	13	-	10	10	-	-	-	-
오락 및 문화서비스업		4	4	14	13	7	6	-	-	7	7	-	-	-	-
개인 및 가사서비스업		19	18	37	31	-	-	-	-	37	31	-	-	-	-
국제 및 기타 외국기관		-	-	-	-	-	-	-	-	-	-	-	-	-	-
분류불능 산업		-	-	2	2	-	-	-	-	2	2	-	-	-	-

## 13. 직 업 별 취 업 자

구	분	실 업 제													
		인 문 제		합 계		농 업 제		공 업 제		상 업 제		수 산 및 해 양 제		인 문 제	
		계	여자	계	여자	계	여자	계	여자	계	여자	계	여자	계	여자
합	계	116	82	843	383	96	9	145	-	507	374	95	-	-	-
전문직, 기술직 및 관련직 종사자		1	1	125	17	1	1	108	-	16	16	-	-	-	-
자연 및 생명과학자와 기술공		-	-	-	-	-	-	-	-	-	-	-	-	-	-
건축 및 공학기술자와 항공선박종사자		-	-	108	-	-	-	108	-	-	-	-	-	-	-
의료종사자		1	1	-	-	-	-	-	-	-	-	-	-	-	-
통제, 경제, 회계, 전자계산직 종사자		-	-	6	6	-	-	-	-	6	6	-	-	-	-
법무종사자		-	-	-	-	-	-	-	-	-	-	-	-	-	-
교직자		-	-	1	1	1	1	-	-	-	-	-	-	-	-
종교관계종사자		-	-	1	1	-	-	-	-	1	1	-	-	-	-
저작가 언론인 종사자		-	-	-	-	-	-	-	-	-	-	-	-	-	-
음악, 연예, 조각, 화가, 사진작가		-	-	5	5	-	-	-	-	5	5	-	-	-	-
체육인 및 관련직 종사자		-	-	4	4	-	-	-	-	4	4	-	-	-	-
기타		-	-	-	-	-	-	-	-	-	-	-	-	-	-
행정 및 관련직 종사자		2	2	17	17	-	-	-	-	17	17	-	-	-	-
사무직 및 사무관련직 종사자		19	15	256	165	4	2	4	-	248	163	-	-	-	-
판매종사자		10	10	111	106	11	6	-	-	100	100	-	-	-	-
서비스직 종사자		47	45	55	47	-	-	-	-	55	47	-	-	-	-
농업, 임업, 어업, 수렵업 종사자		23	-	186	11	77	-	5	-	25	11	79	-	-	-
생산종사자, 운전장비, 운전사 노무자		14	9	91	18	3	-	28	-	44	18	16	-	-	-
광부 및 물조각공		-	-	-	-	-	-	-	-	-	-	-	-	-	-
금속 가공 처리공		-	-	-	-	-	-	-	-	-	-	-	-	-	-
제재 및 제지공		-	-	8	2	-	-	-	-	8	2	-	-	-	-
화학제품 제조업		1	1	2	-	-	-	-	-	2	-	-	-	-	-
방직 및 피혁제품 제조공		5	5	5	5	-	-	-	-	5	5	-	-	-	-
식품, 음료 담배 제조공		3	3	21	5	-	-	-	-	7	5	14	-	-	-
전기, 전자 관련 직공		-	-	14	-	-	-	13	-	-	-	1	-	-	-
보석 및 귀금속공		-	-	-	-	-	-	-	-	-	-	-	-	-	-
유리, 도자기, 고무, 플라스틱 제조공		-	-	5	2	-	-	-	-	4	2	1	-	-	-
인쇄 및 관련직공		-	-	12	4	-	-	-	-	12	4	-	-	-	-
도장공 및 건설종사자		-	-	15	-	-	-	15	-	-	-	-	-	-	-
수송장비운전사		5	-	9	-	3	-	-	-	6	-	-	-	-	-
기타		-	-	-	-	-	-	-	-	-	-	-	-	-	-
분류불능직업		-	-	2	2	-	-	-	-	2	2	-	-	-	-
군인		-	-	-	-	-	-	-	-	-	-	-	-	-	-

## 14. 취업 경로 별 취업 자

구	분	합 계		학교추천		채용시험		친구 및 친지 소개		실 습		부모경영사업		자 영		기 타	
		계	여자	계	여자	계	여자	계	여자	계	여자	계	여자	계	여자	계	여자
총	계	959	465	182	89	46	22	322	184	131	36	132	45	78	48	68	41
인 문 제	계	116	82	12	12	-	-	47	36	4	4	40	17	-	-	13	13
실 업 제	계	843	383	170	77	46	22	275	148	127	32	92	28	78	48	55	28



## 15 . 사 무 직 원 수

구	분	합 계		일 반 직										기능직		고용원		임시직		
				3 급을		4 급갑		4 급을		5 급갑		5 급을								
		제	여자	제	여자	제	여자	제	여자	제	여자	제	여자	제	여자	제	여자	제	여자	
정	원	180	-	10	-	19	-	15	-	19	-	3	-	1	-	77	-	36	-	
	공	115	-	3	-	14	-	9	-	15	-	-	-	1	-	46	-	27	-	
	사	65	-	7	-	5	-	6	-	4	-	3	-	-	-	31	-	9	-	
인	문	계	65	-	5	-	9	-	6	-	7	-	1	-	-	-	35	-	2	-
	공	29	-	1	-	6	-	2	-	5	-	-	-	-	-	14	-	1	-	
	사	36	-	4	-	3	-	4	-	2	-	1	-	-	-	21	-	1	-	
실	업	계	115	-	5	-	10	-	9	-	12	-	2	-	1	-	42	-	34	-
	공	86	-	2	-	8	-	7	-	10	-	-	-	1	-	32	-	26	-	
	사	29	-	3	-	2	-	2	-	2	-	2	-	-	-	10	-	8	-	
현	원	178	40	9	1	16	-	17	1	12	3	10	4	1	-	77	24	36	7	
	공	116	18	3	-	11	-	11	1	11	3	6	2	1	-	46	8	27	4	
	사	62	22	6	1	5	-	6	-	1	-	4	2	-	-	31	16	9	3	
인	문	계	64	20	6	1	8	-	6	1	5	2	3	3	-	34	11	2	2	
	공	30	7	1	-	6	-	2	1	5	2	1	1	-	-	14	2	1	1	
	사	34	13	5	1	2	-	4	-	-	-	2	2	-	-	20	9	1	1	
실	업	계	114	20	3	-	8	-	11	-	7	1	7	1	1	43	13	34	5	
	공	86	11	2	-	5	-	9	-	6	1	5	1	1	-	32	6	26	3	
	사	28	9	1	-	3	-	2	-	1	-	2	-	-	-	11	7	8	2	

## 16. 장 학 금 급 여 및

구 분	장 학 금											
	정 부 및 지 방 자 치 단											
	정 부				지 방				원 호			
	계	1 학년	2 학년	3 학년	계	1 학년	2 학년	3 학년	계	1 학년	2 학년	3 학년
총 계	88	40	22	26	170	22	55	93	1,281	402	473	406
공	88	40	22	26	163	19	54	90	728	252	259	217
사	-	-	-	-	7	3	1	3	553	150	214	189
인 문 계	-	-	-	-	77	15	20	42	591	171	221	199
공	-	-	-	-	70	12	19	39	210	67	77	66
사	-	-	-	-	7	3	1	3	381	104	144	133
실 업 계	88	40	22	26	93	7	35	51	690	231	252	207
공	88	40	22	26	93	7	35	51	518	185	182	151
사	-	-	-	-	-	-	-	-	172	46	70	56

## &lt; 계 속 &gt;

구 분	학 비 감 면											
	료				육 성 회 비							
	전 액 면 제				반 액 면 제				전 액 면 제			
	계	1 학년	2 학년	3 학년	계	1 학년	2 학년	3 학년	계	1 학년	2 학년	3 학년
총 계	4,144	1,441	1,397	1,306	924	70	142	712	3,595	1,230	1,191	1,174
공	3,298	1,182	1,118	988	711	38	116	557	2,043	694	678	671
사	856	259	279	318	213	32	26	155	1,552	536	513	503
인 문 계	1,296	452	416	428	322	17	58	247	2,174	776	701	697
공	712	267	235	210	234	4	42	188	982	339	326	317
사	584	185	181	218	88	13	16	59	1,192	437	375	380
실 업 계	2,848	989	981	878	602	53	84	465	1,421	454	490	477
공	2,576	915	883	778	477	34	74	369	1,061	355	352	354
사	272	74	98	100	125	19	10	96	360	99	138	123

## 장 학 금 급 여 및

구 분	장 학 금 급 여 상 관					
	정 부 및 지 방 자 치 단 제					사 설
	정 부	지 방	원 호	기 타		
총 계	6,551	7,160	30,785	4,432		27,650
공	6,551	6,664	17,727	3,621		20,015
사	-	496	13,058	811		7,635
인 문 계	-	3,580	11,400	1,699		10,855
공	-	3,084	4,283	1,159		5,084
사	-	496	7,117	540		5,771
실 업 계	6,551	3,580	19,385	2,733		16,795
공	6,551	3,580	13,444	2,462		14,931
사	-	-	5,941	271		1,864

## 학 비 감 면 상 황 (인 원)

급 여 상 황								수 업			
제 기				사 실				반 액 면 제			
계	1 학년	2 학년	3 학년	계	1 학년	2 학년	3 학년	계	1 학년	2 학년	3 학년
125	22	59	44	419	87	189	143	228	30	95	103
93	15	41	37	294	55	132	107	—	—	—	—
32	7	18	7	125	32	57	36	228	30	95	103
52	14	28	10	195	61	83	51	2	—	—	2
29	9	15	5	105	33	48	24	—	—	—	—
23	5	13	5	90	28	35	27	2	—	—	2
73	8	31	34	224	26	106	92	226	30	95	101
64	6	26	32	189	22	84	83	—	—	—	—
9	2	5	2	35	4	22	9	226	30	95	101

상 황												입 학 금 감 면
학 도 호 국 단 비 감 면				실 험 실 습 비 감 면				남 입 금 전 면				
계	1 학년	2 학년	3 학년	계	1 학년	2 학년	3 학년	계	1 학년	2 학년	3 학년	
5	—	2	3	3	—	2	1	—	—	—	—	343
4	—	2	2	2	—	2	—	—	—	—	—	242
1	—	—	1	1	—	—	1	—	—	—	—	101
2	—	—	2	—	—	—	—	—	—	—	—	135
2	—	—	2	—	—	—	—	—	—	—	—	60
—	—	—	—	—	—	—	—	—	—	—	—	75
3	—	2	1	3	—	2	1	—	—	—	—	206
2	—	2	—	2	—	2	—	—	—	—	—	182
1	—	—	1	1	—	—	1	—	—	—	—	26

## 학 비 감 면 상 황 (금 액)

(단위 : 천원)

학 비 감 면 상 황								수 업 료		육 성 회 비		학도호국단비 감 면	실험실습비 감 면	입 학 금 감 면	남 입 금 전 면
반 면				전 면				반 면	전 면	반 면	전 면				
2,339	—	216,614	6,375	55,327	—	13	4	1,346	—	—	—	—	—	—	—
—	—	151,241	5,369	35,175	—	12	3	867	—	—	—	—	—	—	—
2,339	—	65,373	1,006	20,152	—	1	1	479	—	—	—	—	—	—	—
38	—	97,852	2,413	31,439	—	8	—	594	—	—	—	—	—	—	—
—	—	53,169	2,074	15,584	—	8	—	216	—	—	—	—	—	—	—
38	—	44,683	339	15,855	—	—	—	378	—	—	—	—	—	—	—
2,301	—	118,762	3,962	23,888	—	5	4	752	—	—	—	—	—	—	—
—	—	98,072	3,295	19,591	—	4	3	651	—	—	—	—	—	—	—
2,301	—	20,690	667	4,297	—	1	1	101	—	—	—	—	—	—	—

## 17. 직 위 별

구 분	정 원 수				합 계		교 장		교 감	
	계	교 장	교 감	교 사	계	여 자	계	여 자	계	여 자
총 계	810	24	26	760	799 (3)	67	24	-	25	-
	공	544	17	510	548 (3)	41	17	-	18	-
	사	266	7	250	251	26	7	-	7	-
인 문	계	365	11	342	357 (1)	34	11	-	11	-
	공	212	7	198	213 (1)	22	7	-	7	-
	사	153	4	144	144	12	4	-	4	-
실 업	계	445	13	418	442 (2)	33	13	-	14	-
	공	332	10	312	335 (2)	19	10	-	11	-
	사	113	3	106	107	14	3	-	3	-

## 18. 자 격 별 교 원 수 (인문계)

구 계	합 계	교 장		교 감		1급정교사		2급정교사		준교사		실기교사		양호교사		사서교사		교도교사		무자격		기 타	
		계	여자	계	여자	계	여자	계	여자	계	여자	계	여자	계	여자	계	여자	계	여자	계	여자	계	여자
총 계	계	357	34	10	-	21	-	159	10	144	20	8	-	4	-	4	4	-	-	-	-	7	-
	공	213	22	7	-	15	-	102	8	79	12	6	-	1	-	2	2	-	-	-	-	1	-
	사	144	12	3	-	6	-	57	2	65	8	2	-	3	-	2	2	-	-	-	-	6	-
교 장	공	7	-	7	-	-	-	-	-	-	-	-	-	-	-	-	-	-	-	-	-	-	-
	사	4	-	3	-	-	-	1	-	-	-	-	-	-	-	-	-	-	-	-	-	-	-
교 감	공	7	-	-	-	7	-	-	-	-	-	-	-	-	-	-	-	-	-	-	-	-	-
	사	4	-	-	-	4	-	-	-	-	-	-	-	-	-	-	-	-	-	-	-	-	-
주임교사	공	48	-	-	-	5	-	41	-	1	-	1	-	-	-	-	-	-	-	-	-	-	-
	사	23	-	-	-	2	-	17	-	3	-	-	-	-	-	-	-	-	-	1	-	-	-
교 사	공	145	19	-	-	3	-	61	8	76	11	5	-	-	-	-	-	-	-	-	-	-	-
	사	94	10	-	-	-	-	39	2	53	8	2	-	-	-	-	-	-	-	-	-	-	-
양호교사	공	-	-	-	-	-	-	-	-	-	-	-	-	-	-	-	-	-	-	-	-	-	-
	사	-	-	-	-	-	-	-	-	-	-	-	-	-	-	-	-	-	-	-	-	-	-
사서교사	공	-	-	-	-	-	-	-	-	-	-	-	-	-	-	-	-	-	-	-	-	-	-
	사	-	-	-	-	-	-	-	-	-	-	-	-	-	-	-	-	-	-	-	-	-	-
교도교사	공	-	-	-	-	-	-	-	-	-	-	-	-	-	-	-	-	-	-	-	-	-	-
	사	-	-	-	-	-	-	-	-	-	-	-	-	-	-	-	-	-	-	-	-	-	-
실기교사	공	-	-	-	-	-	-	-	-	-	-	-	-	-	-	-	-	-	-	-	-	-	-
	사	3	-	-	-	-	-	-	-	-	-	3	-	-	-	-	-	-	-	-	-	-	-
임시교사	공	6	3	-	-	-	-	-	2	1	-	1	-	2	2	-	-	-	-	1	-	-	-
	사	16	2	-	-	-	-	-	9	-	-	-	-	2	2	-	-	-	-	5	-	-	-

## 교 원 수

주임교사		교사		양호교사		사서교사		교도교사		실시교사		임시교사	
계	여자	계	여자	계	여자	계	여자	계	여자	계	여자	계	여자
166	-	522	51	-	-	-	-	-	-	6	1	56 (3)	15
127	-	372	35	-	-	-	-	-	-	2	-	12 (3)	6
39	-	150	16	-	-	-	-	-	-	4	1	44	9
71	-	239	29	-	-	-	-	-	-	3	-	22 (1)	5
48	-	145	19	-	-	-	-	-	-	-	-	6 (1)	3
23	-	94	10	-	-	-	-	-	-	3	-	16	2
95	-	283	22	-	-	-	-	-	-	3	1	34 (2)	10
79	-	227	16	-	-	-	-	-	-	2	-	6 (2)	3
16	-	56	6	-	-	-	-	-	-	1	1	28	7

( ) 제임강사수임, 전체수에 포함

## 자 격 별 교 원 수 ( 실 업 계 )

구 분		합 계		교 장		교 감		1 급 정교사		2 급 정교사		준교사		실 기 교사		양 호 교사		사 서 교사		교 도 교사		무자격		기 타	
		계	여자	계	여자	계	여자	계	여자	계	여자	계	여자	계	여자	계	여자	계	여자	계	여자	계	여자	계	여자
총	계	442	33	18	-	22	-	189	7	144	16	39	3	14	2	2	2	-	-	-	-	14	4	-	-
	공	335	19	14	-	20	-	183	6	95	11	12	-	7	-	2	2	-	-	-	-	2	-	-	-
	사	107	14	4	-	2	-	6	1	49	5	27	2	7	2	-	-	-	-	-	-	12	4	-	-
교 장	공	10	-	10	-	-	-	-	-	-	-	-	-	-	-	-	-	-	-	-	-	-	-	-	-
	사	3	-	3	-	-	-	-	-	-	-	-	-	-	-	-	-	-	-	-	-	-	-	-	-
교 감	공	11	-	4	-	7	-	-	-	-	-	-	-	-	-	-	-	-	-	-	-	-	-	-	-
	사	3	-	1	-	2	-	-	-	-	-	-	-	-	-	-	-	-	-	-	-	-	-	-	-
주임교사	공	79	-	-	-	13	-	65	-	1	-	-	-	-	-	-	-	-	-	-	-	-	-	-	-
	사	16	-	-	-	-	-	3	-	10	-	3	-	-	-	-	-	-	-	-	-	-	-	-	-
교 사	공	227	16	-	-	-	-	118	6	93	10	12	-	4	-	-	-	-	-	-	-	-	-	-	-
	사	56	6	-	-	-	-	2	-	29	4	24	2	1	-	-	-	-	-	-	-	-	-	-	-
양호교사	공	-	-	-	-	-	-	-	-	-	-	-	-	-	-	-	-	-	-	-	-	-	-	-	-
	사	-	-	-	-	-	-	-	-	-	-	-	-	-	-	-	-	-	-	-	-	-	-	-	-
사서교사	공	-	-	-	-	-	-	-	-	-	-	-	-	-	-	-	-	-	-	-	-	-	-	-	-
	사	-	-	-	-	-	-	-	-	-	-	-	-	-	-	-	-	-	-	-	-	-	-	-	-
교도교사	공	-	-	-	-	-	-	-	-	-	-	-	-	-	-	-	-	-	-	-	-	-	-	-	-
	사	-	-	-	-	-	-	-	-	-	-	-	-	-	-	-	-	-	-	-	-	-	-	-	-
실기교사	공	2	-	-	-	-	-	-	-	-	-	-	-	2	-	-	-	-	-	-	-	-	-	-	-
	사	1	1	-	-	-	-	-	-	-	-	-	-	1	1	-	-	-	-	-	-	-	-	-	-
임시교사	공	6	3	-	-	-	-	-	-	1	1	-	-	1	-	2	2	-	-	-	-	2	-	-	-
	사	28	7	-	-	-	-	1	1	10	1	-	-	5	1	-	-	-	-	-	-	12	4	-	-

## 19. 학 력 연 수 별

## ( 인 문 계 )

구	분	합 계		~ 6		7 ~ 8		9		10 ~ 11		12		13		14		15		16		17 ~	
		계	여자	계	여자	계	여자	계	여자	계	여자	계	여자	계	여자	계	여자	계	여자	계	여자	계	여자
총	계	357	34	-	-	1	-	1	-	-	-	13	1	-	-	12	-	4	4	307	29	19	-
	공	213	22	-	-	1	-	1	-	-	-	8	1	-	-	7	-	2	2	181	19	13	-
	사	144	12	-	-	-	-	-	-	-	-	5	-	-	-	5	-	2	2	126	10	6	-
교 장	공	7	-	-	-	1	-	-	-	-	-	1	-	-	-	1	-	-	-	3	-	1	-
	사	4	-	-	-	-	-	-	-	-	-	-	-	-	-	1	-	-	-	3	-	-	-
교 감	공	7	-	-	-	-	-	1	-	-	-	-	-	-	-	1	-	-	-	4	-	1	-
	사	4	-	-	-	-	-	-	-	-	-	-	-	-	-	-	-	-	-	4	-	-	-
주임교사	공	48	-	-	-	-	-	-	-	-	-	1	-	-	-	2	-	-	-	43	-	2	-
	사	23	-	-	-	-	-	-	-	-	-	2	-	-	-	1	-	-	-	19	-	1	-
교 사	공	145	19	-	-	-	-	-	-	-	-	5	1	-	-	2	-	-	-	129	18	9	-
	사	94	10	-	-	-	-	-	-	-	-	-	-	-	-	-	-	-	-	89	10	5	-
양호교사	공	-	-	-	-	-	-	-	-	-	-	-	-	-	-	-	-	-	-	-	-	-	-
	사	-	-	-	-	-	-	-	-	-	-	-	-	-	-	-	-	-	-	-	-	-	-
사서교사	공	-	-	-	-	-	-	-	-	-	-	-	-	-	-	-	-	-	-	-	-	-	-
	사	-	-	-	-	-	-	-	-	-	-	-	-	-	-	-	-	-	-	-	-	-	-
교도교사	공	-	-	-	-	-	-	-	-	-	-	-	-	-	-	-	-	-	-	-	-	-	-
	사	-	-	-	-	-	-	-	-	-	-	-	-	-	-	-	-	-	-	-	-	-	-
실기교사	공	-	-	-	-	-	-	-	-	-	-	-	-	-	-	-	-	-	-	-	-	-	-
	사	3	-	-	-	-	-	-	-	-	-	1	-	-	-	2	-	-	-	-	-	-	-
임시교사	공	6	3	-	-	-	-	-	-	-	-	1	-	-	-	1	-	2	2	2	1	-	-
	사	16	2	-	-	-	-	-	-	-	-	2	-	-	-	1	-	2	2	11	-	-	-

## 교 원 수

## ( 실 업 계 )

구 분	합 계		~ 6		7~8		9		10~11		12		13		14		15		16		17	
	계	여자	계	여자	계	여자	계	여자	계	여자	계	여자	계	여자	계	여자	계	여자	계	여자	계	여자
총 계	442	33	-	-	1	-	1	-	2	-	14	2	2	-	20	1	3	2	379	28	20	-
공	335	19	-	-	1	-	1	-	2	-	10	-	1	-	13	-	3	2	291	17	13	-
사	107	14	-	-	-	-	-	-	-	-	4	2	1	-	7	1	-	-	88	11	7	-
교 장 공	10	-	-	-	-	-	-	-	-	-	-	-	1	-	6	-	1	-	2	-	-	-
사	3	-	-	-	-	-	-	-	-	-	-	-	-	-	-	-	-	-	3	-	-	-
교 감 공	11	-	-	-	-	-	-	-	1	-	-	-	-	-	-	-	-	-	9	-	1	-
사	3	-	-	-	-	-	-	-	-	-	-	-	-	-	-	-	-	-	3	-	-	-
주임교사 공	79	-	-	-	-	-	-	-	-	-	-	-	-	-	3	-	-	-	74	-	2	-
사	16	-	-	-	-	-	-	-	-	-	-	-	-	-	-	-	-	-	16	-	-	-
교 사 공	227	16	-	-	1	-	-	-	1	-	7	-	-	-	3	-	-	-	205	16	10	-
사	56	6	-	-	-	-	-	-	-	-	1	-	-	-	-	-	-	-	48	6	7	-
양호교사 공	-	-	-	-	-	-	-	-	-	-	-	-	-	-	-	-	-	-	-	-	-	-
사	-	-	-	-	-	-	-	-	-	-	-	-	-	-	-	-	-	-	-	-	-	-
사서교사 공	-	-	-	-	-	-	-	-	-	-	-	-	-	-	-	-	-	-	-	-	-	-
사	-	-	-	-	-	-	-	-	-	-	-	-	-	-	-	-	-	-	-	-	-	-
교도교사 공	-	-	-	-	-	-	-	-	-	-	-	-	-	-	-	-	-	-	-	-	-	-
사	-	-	-	-	-	-	-	-	-	-	-	-	-	-	-	-	-	-	-	-	-	-
실기교사 공	2	-	-	-	-	-	-	-	-	-	2	-	-	-	-	-	-	-	-	-	-	-
사	1	1	-	-	-	-	-	-	-	-	-	-	-	-	-	-	-	-	1	1	-	-
임시교사 공	6	3	-	-	-	-	1	-	-	-	1	-	-	-	1	-	2	2	1	1	-	-
사	28	7	-	-	-	-	-	-	-	-	3	2	1	-	7	1	-	-	17	4	-	-

## 20. 연 령 별

구	분	합 계		~ 19		20 ~ 24		25 ~ 29		30 ~ 34		35 ~ 39		40 ~ 44		45 ~ 49	
		계	여자	계	여자	계	여자	계	여자	계	여자	계	여자	계	여자	계	여자
총	계	357	34	-	-	12	12	79	13	94	7	63	-	65	2	24	-
	공	213	22	-	-	7	7	51	8	54	6	31	-	42	1	16	-
	사	144	12	-	-	5	5	28	5	40	1	32	-	23	1	8	-
교 장	공	7	-	-	-	-	-	-	-	-	-	-	-	-	-	1	-
	사	4	-	-	-	-	-	-	-	-	-	-	-	-	-	-	-
교 참	공	7	-	-	-	-	-	-	-	-	-	-	-	-	-	4	-
	사	4	-	-	-	-	-	-	-	-	-	-	-	1	-	2	-
주임교사	공	48	-	-	-	-	-	-	-	1	-	12	-	24	-	10	-
	사	23	-	-	-	-	-	-	-	4	-	5	-	10	-	3	-
교 사	공	145	19	-	-	5	5	48	7	53	6	19	-	17	1	1	-
	사	94	10	-	-	4	4	21	4	31	1	23	-	11	1	3	-
양호교사	공	-	-	-	-	-	-	-	-	-	-	-	-	-	-	-	-
	사	-	-	-	-	-	-	-	-	-	-	-	-	-	-	-	-
사서교사	공	-	-	-	-	-	-	-	-	-	-	-	-	-	-	-	-
	사	-	-	-	-	-	-	-	-	-	-	-	-	-	-	-	-
교도교사	공	-	-	-	-	-	-	-	-	-	-	-	-	-	-	-	-
	사	-	-	-	-	-	-	-	-	-	-	-	-	-	-	-	-
실기교사	공	-	-	-	-	-	-	-	-	-	-	-	-	-	-	-	-
	사	3	-	-	-	-	-	1	-	-	-	1	-	-	-	-	-
임시교사	공	6	3	-	-	2	2	3	1	-	-	-	-	1	-	-	-
	사	16	2	-	-	1	1	6	1	5	-	3	-	1	-	-	-

## 연 령 별

구	분	합 계		~ 19		20 ~ 24		25 ~ 29		30 ~ 34		35 ~ 39		40 ~ 44		45 ~ 49	
		계	여자	계	여자	계	여자	계	여자	계	여자	계	여자	계	여자	계	여자
총	계	442	33	-	-	17	7	70	17	94	5	89	2	89	-	55	2
	공	335	19	-	-	9	3	44	10	76	5	69	1	71	-	43	-
	사	107	14	-	-	8	4	26	7	18	-	20	1	18	-	12	2
교 장	공	10	-	-	-	-	-	-	-	-	-	-	-	-	-	1	-
	사	3	-	-	-	-	-	-	-	-	-	-	-	-	-	2	-
교 감	공	11	-	-	-	-	-	-	-	-	-	-	-	-	-	6	-
	사	3	-	-	-	-	-	-	-	-	-	-	-	1	-	-	-
주임교사	공	79	-	-	-	-	-	-	-	3	-	17	-	30	-	26	-
	사	16	-	-	-	-	-	-	-	3	-	3	-	2	-	8	-
교 사	공	227	16	-	-	7	3	47	8	72	4	51	1	41	-	10	-
	사	56	6	-	-	2	1	18	4	9	-	13	-	12	-	1	1
양호교사	공	-	-	-	-	-	-	-	-	-	-	-	-	-	-	-	-
	사	-	-	-	-	-	-	-	-	-	-	-	-	-	-	-	-
사서교사	공	-	-	-	-	-	-	-	-	-	-	-	-	-	-	-	-
	사	-	-	-	-	-	-	-	-	-	-	-	-	-	-	-	-
교도교사	공	-	-	-	-	-	-	-	-	-	-	-	-	-	-	-	-
	사	-	-	-	-	-	-	-	-	-	-	-	-	-	-	-	-
실기교사	공	2	-	-	-	-	-	-	-	-	-	1	-	-	-	-	-
	사	1	1	-	-	-	-	1	1	-	-	-	-	-	-	-	-
임시교사	공	6	3	-	-	2	-	3	2	1	1	-	-	-	-	-	-
	사	28	7	-	-	6	3	7	2	6	-	4	1	3	-	1	1





## 21. 결 력

( 인 문 계 )

[illegible]

연 수 별 교 원 수

( 실 업 계 )

[illegible]

## 22. 주 답 당 수 업

[illegible]

## 주말당수업

[illegible]

## 시 간 별 교 원 수 ( 인 문 계 )

13 ~ 15		16 ~ 18		19 ~ 21		22 ~ 24		25 ~ 27		28 ~ 30		31 ~ 33		34 ~	
계	여자	계	여자	계	여자	계	여자	계	여자	계	여자	계	여자	계	여자
2	—	36	3	136	20	130	11	26	—	3	—	—	—	—	—
1	—	27	2	78	11	73	9	19	—	—	—	—	—	—	—
1	—	9	1	58	9	57	2	7	—	3	—	—	—	—	—
—	—	—	—	—	—	—	—	—	—	—	—	—	—	—	—
—	—	—	—	—	—	—	—	—	—	—	—	—	—	—	—
—	—	—	—	—	—	—	—	—	—	—	—	—	—	—	—
1	—	—	—	—	—	—	—	—	—	—	—	—	—	—	—
1	—	12	—	20	—	12	—	3	—	—	—	—	—	—	—
—	—	1	—	16	—	6	—	—	—	—	—	—	—	—	—
—	—	13	2	55	8	60	9	16	—	—	—	—	—	—	—
—	—	6	—	31	8	48	2	5	—	3	—	—	—	—	—
—	—	—	—	—	—	—	—	—	—	—	—	—	—	—	—
—	—	—	—	—	—	—	—	—	—	—	—	—	—	—	—
—	—	—	—	—	—	—	—	—	—	—	—	—	—	—	—
—	—	—	—	—	—	—	—	—	—	—	—	—	—	—	—
—	—	—	—	—	—	—	—	—	—	—	—	—	—	—	—
—	—	—	—	—	—	—	—	—	—	—	—	—	—	—	—
—	—	1	—	2	—	—	—	—	—	—	—	—	—	—	—
—	—	2	—	3	3	1	—	—	—	—	—	—	—	—	—
—	—	1	1	9	1	3	—	2	—	—	—	—	—	—	—

## 시 간 별 교 원 수 ( 실 업 계 )

13 ~ 15		16 ~ 18		19 ~ 21		22 ~ 24		25 ~ 27		28 ~ 30		31 ~ 33		34 ~	
계	여자	계	여자	계	여자	계	여자	계	여자	계	여자	계	여자	계	여자
10	—	81	6	151	14	139	12	31	1	—	—	—	—	—	—
8	—	74	4	119	9	104	6	7	—	—	—	—	—	—	—
2	—	7	2	32	5	35	6	24	1	—	—	—	—	—	—
—	—	—	—	—	—	—	—	—	—	—	—	—	—	—	—
—	—	—	—	—	—	—	—	—	—	—	—	—	—	—	—
—	—	—	—	—	—	—	—	—	—	—	—	—	—	—	—
5	—	27	—	33	—	14	—	—	—	—	—	—	—	—	—
—	—	2	—	10	—	4	—	—	—	—	—	—	—	—	—
3	—	46	3	84	8	87	5	6	—	—	—	—	—	—	—
1	—	2	—	13	1	22	4	17	1	—	—	—	—	—	—
—	—	—	—	—	—	—	—	—	—	—	—	—	—	—	—
—	—	—	—	—	—	—	—	—	—	—	—	—	—	—	—
—	—	—	—	—	—	—	—	—	—	—	—	—	—	—	—
—	—	—	—	—	—	—	—	—	—	—	—	—	—	—	—
—	—	—	—	—	—	—	—	—	—	—	—	—	—	—	—
—	—	—	—	1	—	1	—	—	—	—	—	—	—	—	—
—	—	—	—	1	1	—	—	—	—	—	—	—	—	—	—
—	—	1	1	1	1	2	1	1	—	—	—	—	—	—	—
1	—	3	2	8	3	9	2	7	—	—	—	—	—	—	—

## 23. 답 당 과 목 별

[illegible]

加 向 听 重

[illegible]

〈계 속〉

[illegible]

교원 수 (인문계)

[illegible]

교원수 (실업계)

[illegible][illegible]

## 24. 출신 별 자 격 중

[illegible]



과 목 별 교 원 수 ( 인문계 )

[illegible]

〈 계 속 〉

[illegible]



## 25. 부 양 가 족 수 별

구	분	합 계		0		1		2		3	
		계	여 자	계	여 자	계	여 자	계	여 자	계	여 자
총	계	357	34	53	29	22	1	45	2	60	1
	공	213	22	27	17	16	1	27	2	40	1
	사	144	12	26	12	6	—	18	—	20	—
교	장	7	—	—	—	1	—	1	—	4	—
	사	4	—	1	—	1	—	—	—	1	—
교	감	7	—	—	—	—	—	—	—	2	—
	사	4	—	—	—	—	—	—	—	—	—
주 입	교	48	—	—	—	1	—	1	—	5	—
	사	23	—	—	—	—	—	2	—	2	—
교	사	145	19	23	15	14	1	24	1	29	1
	사	94	10	20	10	4	—	15	—	17	—
양 호	교	—	—	—	—	—	—	—	—	—	—
	사	—	—	—	—	—	—	—	—	—	—
사 서	교	—	—	—	—	—	—	—	—	—	—
	사	—	—	—	—	—	—	—	—	—	—
교 도	교	—	—	—	—	—	—	—	—	—	—
	사	—	—	—	—	—	—	—	—	—	—
실 기	교	—	—	—	—	—	—	—	—	—	—
	사	3	—	—	—	1	—	—	—	—	—
임 시	교	6	3	4	2	—	—	1	1	—	—
	사	16	2	5	2	—	—	1	—	—	—

## 부 양 가 족 수 별

구	분	합 계		0		1		2		3	
		계	여 자	계	여 자	계	여 자	계	여 자	계	여 자
총	계	442	33	52	29	40	2	45	2	81	—
	공	335	19	31	17	24	2	29	—	59	—
	사	107	14	21	12	16	—	16	2	22	—
교	장	10	—	—	—	2	—	2	—	2	—
	사	3	—	—	—	—	—	—	—	1	—
교	감	11	—	—	—	—	—	2	—	2	—
	사	3	—	—	—	2	—	—	—	—	—
주 입	교	79	—	1	—	—	—	1	—	9	—
	사	16	—	—	—	1	—	2	—	4	—
교	사	227	16	25	14	21	2	24	—	46	—
	사	56	6	10	6	12	—	9	—	12	—
양 호	교	—	—	—	—	—	—	—	—	—	—
	사	—	—	—	—	—	—	—	—	—	—
사 서	교	—	—	—	—	—	—	—	—	—	—
	사	—	—	—	—	—	—	—	—	—	—
교 도	교	—	—	—	—	—	—	—	—	—	—
	사	—	—	—	—	—	—	—	—	—	—
실 기	교	2	—	—	—	—	—	—	—	—	—
	사	1	1	—	—	—	—	1	1	—	—
임 시	교	6	3	5	3	1	—	—	—	—	—
	사	28	7	11	6	1	—	4	1	5	—



## 26. 배 우 자 의

(인 문 계)

구	본	합 계		직 업 별								무 직		독신자	
				교 원		공무원		회사원		기 타					
		계	여자	계	여자	계	여자	계	여자	계	여자	계	여자	계	여자
총	계	357	34	51	7	5	—	2	2	35	—	211	2	58	23
	공	213	22	34	4	5	—	2	2	21	—	119	2	32	14
	사	144	12	17	3	—	—	—	—	14	—	92	—	21	9
교	장 공	7	—	1	—	—	—	—	—	1	—	5	—	—	—
	사	4	—	—	—	—	—	—	—	1	—	2	—	1	—
교	감 공	7	—	—	—	—	—	—	—	1	—	6	—	—	—
	사	4	—	—	—	—	—	—	—	1	—	3	—	—	—
주 입 교	사 공	48	—	4	—	—	—	—	—	6	—	37	—	1	—
	사	23	—	2	—	—	—	—	—	3	—	18	—	—	—
교	사 공	145	19	29	4	5	—	2	2	12	—	71	2	26	11
	사	94	10	15	3	—	—	—	—	5	—	60	—	14	7
양 호 교	사 공	—	—	—	—	—	—	—	—	—	—	—	—	—	—
	사	—	—	—	—	—	—	—	—	—	—	—	—	—	—
사 서 교	사 공	—	—	—	—	—	—	—	—	—	—	—	—	—	—
	사	—	—	—	—	—	—	—	—	—	—	—	—	—	—
교 도 교	사 공	—	—	—	—	—	—	—	—	—	—	—	—	—	—
	사	—	—	—	—	—	—	—	—	—	—	—	—	—	—
실 기 교	사 공	—	—	—	—	—	—	—	—	—	—	—	—	—	—
	사	3	—	—	—	—	—	—	—	—	—	3	—	—	—
임 시 교	사 공	6	3	—	—	—	—	—	—	1	—	—	—	5	3
	사	16	2	—	—	—	—	—	—	4	—	6	—	6	2

## 직 업 별 교 원 수

( 실 업 계 )

구	분	합 계		직 업 별								무 직		독신자	
				교 원		공무원		회사원		기 타					
		계	여.자	계	여.자	계	여.자	계	여.자	계	여.자	계	여.자	계	여.자
총	계	442	33	40	7	11	4	2	2	18	8	323	-	48	17
	공	335	19	35	7	8	2	1	1	11	3	260	-	20	6
	사	107	14	5	-	3	2	1	1	7	-	63	-	28	11
교	장 공	10	-	-	-	-	-	-	-	-	-	10	-	-	-
	사	3	-	-	-	-	-	-	-	-	-	2	-	1	-
교	감 공	11	-	-	-	-	-	-	-	-	-	11	-	-	-
	사	3	-	-	-	-	-	-	-	1	-	2	-	-	-
주 입 교 사	공	79	-	5	-	3	-	-	-	-	-	70	-	1	-
	사	16	-	1	-	1	-	-	-	1	-	13	-	-	-
교	사 공	227	16	29	6	5	2	1	1	11	3	166	-	15	4
	사	56	6	4	-	-	-	-	-	2	-	35	-	15	6
양 호 교 사	공	-	-	-	-	-	-	-	-	-	-	-	-	-	-
	사	-	-	-	-	-	-	-	-	-	-	-	-	-	-
사 서 교 사	공	-	-	-	-	-	-	-	-	-	-	-	-	-	-
	사	-	-	-	-	-	-	-	-	-	-	-	-	-	-
교 도 교 사	공	-	-	-	-	-	-	-	-	-	-	-	-	-	-
	사	-	-	-	-	-	-	-	-	-	-	-	-	-	-
실 기 교 사	공	2	-	-	-	-	-	-	-	-	-	2	-	-	-
	사	1	1	-	-	1	1	-	-	-	-	-	-	-	-
임 시 교 사	공	6	3	1	1	-	-	-	-	-	-	1	-	4	2
	사	28	7	-	-	1	1	1	1	3	-	11	-	12	5

## 27. 화 통 별

[illegible]

**표제**
**과제**
**제어**

[illegible]



## 교 원 수 ( 인문계 )

13	14	15	16	17	18	19	20	21	22	23	24	25	26	27	28
29	24	9	12	6	4	1	-	2	-	-	-	-	-	-	-
19	13	4	8	2	2	1	-	1	-	-	-	-	-	-	-
10	11	5	4	4	2	-	-	1	-	-	-	-	-	-	-
-	-	-	-	-	-	-	-	-	-	-	-	-	-	-	-
-	-	-	-	-	-	-	-	-	-	-	-	-	-	-	-
-	-	-	-	-	-	-	-	-	-	-	-	-	-	-	-
-	-	-	-	-	-	-	-	-	-	-	-	-	-	-	-
19	13	4	6	2	-	-	-	-	-	-	-	-	-	-	-
9	7	2	3	3	1	-	-	-	-	-	-	-	-	-	-
-	-	-	2	-	2	1	-	1	-	-	-	-	-	-	-
1	4	3	1	1	1	-	-	1	-	-	-	-	-	-	-

## 교 원 수 ( 실업계 )

13	14	15	16	17	18	19	20	21	22	23	24	25	26	27	28
32	21	16	13	15	5	2	4	4	4	5	-	-	1	-	1
16	14	10	5	9	4	1	-	-	1	-	-	-	1	-	1
16	7	6	8	6	1	1	4	4	3	5	-	-	-	-	-
-	-	-	-	-	-	-	-	-	-	-	-	-	-	-	-
-	-	-	-	-	-	-	-	-	-	-	-	-	-	-	-
-	-	-	-	-	-	-	-	-	-	-	-	-	-	-	-
-	-	-	-	-	-	-	-	-	-	-	-	-	-	-	-
16	14	10	5	8	2	1	-	-	-	-	-	-	-	-	-
14	6	4	6	2	-	1	-	-	-	-	-	-	-	-	-
-	-	-	-	1	2	-	-	-	1	-	-	-	1	-	1
2	1	2	2	4	1	-	4	4	3	5	-	-	-	-	-

## 28. 표 원

구	분	신규 채용		퇴												직			
				합 계		질 병		사 망		정 년		결 혼	정 계		기 타				
		계	여자	계	여자	계	여자	계	여자	계	여자	여자	계	여자	계	여자			
총	계	43	19	23	9	1	1	1	-	-	-	4	-	-	17	4			
	공	28	11	8	4	1	1	1	-	-	-	1	-	-	5	2			
	사	15	8	15	5	-	-	-	-	-	-	3	-	-	12	2			
교	장 공	-	-	-	-	-	-	-	-	-	-	-	-	-	-	-			
	사	-	-	-	-	-	-	-	-	-	-	-	-	-	-	-			
교	감 공	-	-	-	-	-	-	-	-	-	-	-	-	-	-	-			
	사	-	-	-	-	-	-	-	-	-	-	-	-	-	-	-			
주 입 교	사 공	-	-	-	-	-	-	-	-	-	-	-	-	-	-	-			
	사	-	-	-	-	-	-	-	-	-	-	-	-	-	-	-			
교	사 공	22	9	6	4	1	1	1	-	-	-	1	-	-	3	2			
	사	13	7	10	4	-	-	-	-	-	-	3	-	-	7	1			
양 호 교	사 공	-	-	-	-	-	-	-	-	-	-	-	-	-	-	-			
	사	-	-	-	-	-	-	-	-	-	-	-	-	-	-	-			
사 서 교	사 공	-	-	-	-	-	-	-	-	-	-	-	-	-	-	-			
	사	-	-	-	-	-	-	-	-	-	-	-	-	-	-	-			
교 도 교	사 공	-	-	-	-	-	-	-	-	-	-	-	-	-	-	-			
	사	-	-	-	-	-	-	-	-	-	-	-	-	-	-	-			
실 기 교	사 공	-	-	-	-	-	-	-	-	-	-	-	-	-	-	-			
	사	-	-	-	-	-	-	-	-	-	-	-	-	-	-	-			
임 시 교	사 공	6	2	2	-	-	-	-	-	-	-	-	-	-	2	-			
	사	2	1	5	1	-	-	-	-	-	-	-	-	-	5	1			

## 표원

구	분	신규채용		퇴												직			
				합 계		질 병		사 망		정 년		결 혼	징 제		기 타				
		계	여자	계	여자	계	여자	계	여자	계	여자	여자	계	여자	계	여자			
총	계	48	12	35	7	-	-	2	-	-	-	2	-	-	31	5			
	공	26	7	13	1	-	-	2	-	-	-	-	-	11	1				
	사	22	5	22	6	-	-	-	-	-	2	-	-	20	4				
교	장 공	-	-	1	-	-	-	1	-	-	-	-	-	-	-				
	사	-	-	-	-	-	-	-	-	-	-	-	-	-					
교	감 공	-	-	-	-	-	-	-	-	-	-	-	-	-					
	사	-	-	-	-	-	-	-	-	-	-	-	-	-					
주 입 교	사 공	-	-	-	-	-	-	-	-	-	-	-	-	-					
	사	-	-	1	-	-	-	-	-	-	-	-	-	1					
교	사 공	18	4	2	1	-	-	1	-	-	-	-	-	1	1				
	사	16	2	11	3	-	-	-	-	-	2	-	-	9	1				
양 호 교	사 공	-	-	-	-	-	-	-	-	-	-	-	-	-					
	사	-	-	-	-	-	-	-	-	-	-	-	-	-					
사 서 교	사 공	-	-	-	-	-	-	-	-	-	-	-	-	-					
	사	-	-	-	-	-	-	-	-	-	-	-	-	-					
교 도 교	사 공	-	-	-	-	-	-	-	-	-	-	-	-	-					
	사	-	-	-	-	-	-	-	-	-	-	-	-	-					
실 기 교	사 공	-	-	-	-	-	-	-	-	-	-	-	-	-					
	사	-	-	-	-	-	-	-	-	-	-	-	-	-					
임 시 교	사 공	8	3	10	-	-	-	-	-	-	-	-	-	10	-				
	사	6	3	10	3	-	-	-	-	-	-	-	-	10	3				

## 태 (인문계)

[illegible]

동 태 ( 실업계 )

부 직		직										도내이동		도외전입		도외전출		임산 휴가
		합 계		공무상질병		결 해		병역	기 타									
계	여자	계	여자	계	여자	계	여자	계	계	여자	계	여자	계	여자	계	여자	여자	
4	—	2	—	1	—	—	—	1	—	—	59	2	1	—	2	—	2	
3	—	1	—	—	—	—	—	1	—	—	55	2	—	—	—	—	2	
1	—	1	—	1	—	—	—	—	—	—	4	—	1	—	2	—	—	
—	—	—	—	—	—	—	—	—	—	—	—	—	—	—	—	—	—	
—	—	—	—	—	—	—	—	—	—	—	—	—	—	—	—	—	—	
—	—	—	—	—	—	—	—	—	—	—	1	—	—	—	—	—	—	
—	—	—	—	—	—	—	—	—	—	—	—	—	—	—	—	—	—	
—	—	—	—	—	—	—	—	—	—	—	14	—	—	—	—	—	—	
—	—	—	—	—	—	—	—	—	—	—	1	—	—	—	—	—	—	
3	—	1	—	—	—	—	—	1	—	—	40	2	—	—	—	—	2	
1	—	1	—	1	—	—	—	—	—	—	2	—	1	—	1	—	—	
—	—	—	—	—	—	—	—	—	—	—	—	—	—	—	—	—	—	
—	—	—	—	—	—	—	—	—	—	—	—	—	—	—	—	—	—	
—	—	—	—	—	—	—	—	—	—	—	—	—	—	—	—	—	—	
—	—	—	—	—	—	—	—	—	—	—	—	—	—	—	—	—	—	
—	—	—	—	—	—	—	—	—	—	—	—	—	—	—	—	—	—	
—	—	—	—	—	—	—	—	—	—	—	—	—	—	—	—	—	—	
—	—	—	—	—	—	—	—	—	—	—	1	—	—	—	1	—	—	

## 29. 출신 별 경력 별

( 인 문 계 )

[illegible]

## 퇴직교원수

( 실 업 계 )

[illegible]

## 30. 자 격 중 파 목 별

구 분	합계	교장	교감	국어	일반 사회	역사	지리	윤리	사회	수학	지학	물리	화학	생물	과학	체육	교원
총 계	23	-	-	1	1	2	-	-	-	1	-	-	-	-	-	1	2
공	8	-	-	1	-	-	-	-	-	-	-	-	-	-	-	1	2
사	15	-	-	-	1	2	-	-	-	1	-	-	-	-	-	-	-

## 자 격 중 파 목 별

구 분	합계	교장	교감	국어	일반 사회	역사	지리	윤리	사회	반공 도덕	수학	지학	물리	화학	생물
총 계	35	1	-	2	2	1	-	-	-	-	3	-	-	-	-
공	13	1	-	-	-	-	-	-	-	-	-	-	-	-	-
사	22	-	-	2	2	1	-	-	-	-	3	-	-	-	-

&lt; 계 속 &gt;

구 분	한문	기술	공업	토목	건축	기계	화학 기계	자동차	전기	전공 화학	화공	응용 화학	야금	염색	금속
총 계	-	-	-	-	-	-	-	-	-	-	-	-	-	-	-
공	-	-	-	-	-	-	-	-	-	-	-	-	-	-	-
사	-	-	-	-	-	-	-	-	-	-	-	-	-	-	-

&lt; 계 속 &gt;

구 분	농업	임업	축산	원예	잡업	농업 농작	농업 토목	농화학	수의	상업	수산	어로	제조	증식	항해
총 계	-	-	1	-	-	-	-	-	-	5	-	-	-	-	-
공	-	-	1	-	-	-	-	-	-	1	-	-	-	-	-
사	-	-	-	-	-	-	-	-	-	4	-	-	-	-	-



## 31. 학 교

구	분	합 계					학 교 소		
		기 본 교 지			실 습 지		기 본 교 지		
		계	대 지	육외체육장	농 장	연습필	계	대 지	육외체육장
총	계	563,859	278,938	284,921	514,601	1,385,406	542,972	265,089	277,983
	공	443,553	243,183	200,370	507,602	1,385,406	422,666	229,284	193,382
	사	120,306	35,755	84,551	6,999	—	120,306	35,755	84,551
인 문	계	285,170	84,319	150,851	6,999	—	285,170	84,319	150,851
	공	154,504	64,534	89,970	—	—	154,504	64,534	89,970
	사	80,666	19,785	60,881	6,999	—	80,666	19,785	60,881
실 업	계	328,689	194,619	134,070	507,602	1,385,406	307,802	180,720	127,082
	공	289,049	178,640	110,400	507,602	1,385,406	268,162	164,750	103,412
	사	39,640	15,970	23,670	—	—	39,640	15,970	23,670

## 32. 교 사

구	분	보 통 교 실				특 별					
		계	정 규	가	대 용	계	외 학 실 실험실	음악교실	미술교실	상담실	시청각실 및 자료실
총	계	418	405	—	8	58	12	5	3	10	13
	공	279	271	—	8	33	7	3	1	6	10
	사	134	134	—	—	25	5	2	2	4	3
인 문	계	198	198	—	—	30	7	4	3	4	6
	공	114	114	—	—	13	2	2	1	3	4
	사	84	84	—	—	17	5	2	2	1	2
실 업	계	215	207	—	8	28	5	1	—	6	7
	공	165	157	—	8	20	5	1	—	3	6
	사	50	50	—	—	8	—	—	—	3	1

&lt; 계 속 &gt;

구	분	양호실	부 속					시 설			
			계	숙직실	급식실	식 당	변 소 (동수)	사 택	창 고 (동수)	기숙사	기 타
총	계	6	141.1	20	—	9	56.1	7	24	2	23
	공	2.5	105.2	14	—	6	39.2	7	20	2	17
	사	3.5	35.9	6	—	3	16.9	—	4	—	6
인 문	계	4	62.2	11	—	4	29.2	—	9	—	9
	공	1.5	36.6	7	—	2	16.6	—	7	—	4
	사	2.5	25.6	4	—	2	12.6	—	2	—	5
실 업	계	2	78.9	9	—	5	26.9	7	15	2	14
	공	1	68.6	7	—	4	22.6	7	13	2	13
	사	1	10.3	2	—	1	4.3	—	2	—	1



## 용 지

유 지		공 공 소 유 지					개 인 소 유 지				
실 습 지		기 본 교 지			실 습 지		기 본 교 지			실 습 지	
농 장	연습림	계	대 지	목외체육장	농 장	연습림	계	대 지	목외체육장	농 장	연습림
514,601	1,385,406	20,887	13,899	6,988	-	-	-	-	-	-	-
507,602	1,385,406	20,887	13,899	6,988	-	-	-	-	-	-	-
6,999	-	-	-	-	-	-	-	-	-	-	-
6,999	-	-	-	-	-	-	-	-	-	-	-
-	-	-	-	-	-	-	-	-	-	-	-
6,999	-	-	-	-	-	-	-	-	-	-	-
507,602	1,385,406	20,887	13,899	6,988	-	-	-	-	-	-	-
507,602	1,385,406	20,887	13,899	6,988	-	-	-	-	-	-	-
-	-	-	-	-	-	-	-	-	-	-	-

## ( 실 수 )

교 실				도 서 시 설		강 당 및	생 판	관 리 실			
영사실및 방 송 실	가사실	기술교실	기 타	도서관	도서실	체육관	지도관	계	교장실	교무실	서무실
4	4	1	6	-	9	4	2	77	15.5	41	14.5
2	2	-	2	-	6	2	2	48.5	9.5	27	9.5
2	2	1	4	-	3	2	-	28.5	6	14	5
1	3	1	1	-	6	2	1	36.5	6.5	20	6
-	1	-	-	-	3	-	1	19	3.5	11	3
1	2	1	1	-	3	2	-	17.5	3	9	3
3	1	-	5	-	3	2	1	40.5	9	21	8.5
2	1	-	2	-	3	2	1	29.5	6	16	6.5
1	-	-	3	-	-	-	-	11	3	5	2

실 습										실 습 선	
계	관 리 실	공업실습실	농업실습실	수산업실습실	상업실습실	가사실습실	실 습 실 부 속 사	예술실습실	기 타	척 수	본 수
83	4	17	36	4	10	2	7	-	3	1	105
75	4	17	36	4	3	1	7	-	3	1	105
8	-	-	-	-	7	1	-	-	-	-	-
1	-	-	-	-	-	1	-	-	-	-	-
-	-	-	-	-	-	-	-	-	-	-	-
1	-	-	-	-	-	1	-	-	-	-	-
82	4	17	36	4	10	1	7	-	3	1	105
75	4	17	36	4	3	1	7	-	3	1	105
7	-	-	-	-	7	-	-	-	-	-	-

## Ⅲ 사

구	분	보 통 교 실			목 별 교						
		계	점 규	가	계	과 학 실	음악교실	미술교실	상 탐 실	시 정 과 및 자 료 실	학 사 실 및 반 휴 실
총	계	27,220	27,220	-	4,579	1,474	517	200	291	1,174	130
	공	18,135	18,135	-	2,885	1,029	352	35	192	937	50
	사	9,085	9,085	-	1,694	445	165	165	99	237	80
인 문	계	13,413	13,413	-	2,354	730	444	200	95	444	67
	공	7,703	7,703	-	987	285	279	35	83	270	-
	사	5,710	5,710	-	1,367	445	165	165	15	174	67
실 업	계	13,807	13,807	-	2,225	744	73	-	193	730	63
	공	10,432	10,432	-	1,898	744	73	-	109	667	50
	사	3,375	3,375	-	327	-	-	-	84	63	13

&lt; 계 속 &gt;

			부속시설								
			양호실	계	숙직실	급식실	식당	변소	사백	창고	기숙사
총	계	259	7,248	527	-	1,079	2,518	455	1,253	293	1,123
	공	136	5,327	397	-	648	1,517	455	1,084	293	933
	사	123	1,921	130	-	431	1,001	-	169	-	190
인문	계	187	2,909	253	-	561	1,161	-	463	-	471
	공	84	1,535	167	-	202	537	-	341	-	288
	사	103	1,374	86	-	359	624	-	122	-	183
실업	계	72	4,339	274	-	518	1,357	455	790	293	652
	공	52	3,792	230	-	446	980	455	743	293	645
	사	20	547	44	-	72	377	-	47	-	7

## 33. 구 조 별

구	분	총 계						보 통 및 특 별 교 실						계
		계	콘크리트 조	석조	벽돌조	목조	기 타	계	콘크리트 조	석조	벽돌조	목조	기 타	
총	계	779.1	614.1	54.3	80.2	15.5	15	483	415	30	8	9	1	77
	공	542.7	383.3	53.3	75.6	15.5	15	304	256	30	8	9	1	48.5
	사	236.4	230.8	1	4.6	-	-	159	159	-	-	-	-	28.5
인 문	계	336.7	303.7	6	26	1	-	228	224	3	1	-	-	36.5
	공	186.6	158	5	22.6	1	-	127	123	3	1	-	-	19
	사	150.1	145.7	1	3.4	-	-	101	101	-	-	-	-	17.5
실 업	계	442.4	310.4	48.3	54.2	14.5	15	255	191	27	7	9	1	40.5
	공	356.1	225.3	48.3	53	14.5	15	177	133	27	7	9	1	29.5
	사	86.3	85.1	-	1.2	-	-	58	58	-	-	-	-	11

## ( 면 적 )

실			도 서 시 설		강당및 체육관	생 활 지도관	통 로	관 리 실			
가사실	기술교실	기 타	도서관	도서실				계	교장실	교무실	사무실
317	90	386	—	649	3,319	189	17,691	4,892	908	2,854	871
88	—	202	—	438	2,016	189	12,214	3,214	588	1,908	582
229	90	184	—	211	1,303	—	5,477	1,678	320	946	289
264	90	17	—	380	1,303	100	8,747	2,321	404	1,360	370
35	—	—	—	169	—	100	5,145	1,305	236	783	202
229	90	17	—	211	1,303	—	3,602	1,016	168	577	168
53	—	369	—	269	2,016	89	8,944	2,571	504	1,494	501
53	—	202	—	269	2,016	89	7,069	1,909	352	1,125	380
—	—	167	—	—	—	—	1,875	662	152	369	121

실 습 실									
계	관 리 실	공업실습실	농업실습실	수산실습실	상업실습실	가사실습실	실습실부속사	예술실습실	기 타
16,968	133	7,032	6,550	866	932	317	890	—	248
16,176	133	7,032	6,550	866	313	144	890	—	248
892	—	—	—	—	619	173	—	—	—
173	—	—	—	—	—	173	—	—	—
—	—	—	—	—	—	—	—	—	—
173	—	—	—	—	—	173	—	—	—
16,795	133	7,032	6,550	866	932	144	890	—	248
16,176	133	7,032	6,550	866	313	144	890	—	248
619	—	—	—	—	619	—	—	—	—

## 건 물 ( 실 수 )

관 리 실					실 습 실						기 타					
콘크리트조	석조	벽돌조	목조	기타	계	콘크리트조	석조	벽돌조	목조	기타	계	콘크리트조	석조	벽돌조	목조	기타
70	4	—	3	—	83	49	3	18	—	13	156.1	80.1	17.3	54.2	3.5	1
41.5	4	—	3	—	75	41	3	18	—	13	115.2	44.8	16.3	49.6	3.5	1
28.5	—	—	—	—	8	8	—	—	—	—	40.9	35.3	1	4.6	—	—
36.5	—	—	—	—	1	1	—	—	—	—	71.2	42.2	3	25	1	—
19	—	—	—	—	—	—	—	—	—	—	40.6	16	2	21.6	1	—
17.5	—	—	—	—	1	1	—	—	—	—	30.6	26.2	1	3.4	—	—
33.5	4	—	3	—	82	48	3	18	—	13	84.9	37.9	14.3	29.2	2.5	1
22.5	4	—	3	—	75	41	3	18	—	13	74.6	28.8	14.3	28	2.5	1
11	—	—	—	—	7	7	—	—	—	—	10.3	9.1	—	1.2	—	—



## ( 면 적 )

리 실				실 습 실						기 타					
석 조	벽돌조	목 조	기 타	계	콘크리트	석 조	벽돌조	목 조	기 타	계	콘크리트	석 조	벽돌조	목 조	기 타
297	-	198	-	16,968	11,100	562	2,616	-	2,690	29,096	24,569	1,653	2,486	299	89
297	-	198	-	16,176	10,308	562	2,616	-	2,690	20,184	16,069	1,429	2,298	299	89
-	-	-	-	792	792	-	-	-	-	8,912	8,500	224	188	-	-
-	-	-	-	173	173	-	-	-	-	13,439	11,966	404	1,037	32	-
-	-	-	-	-	-	-	-	-	-	6,949	5,842	180	895	32	-
-	-	-	-	173	173	-	-	-	-	6,490	6,124	224	142	-	-
297	-	198	-	16,795	10,927	562	2,616	-	2,690	15,657	12,608	1,249	1,449	267	89
297	-	198	-	16,176	10,308	562	2,616	-	2,690	13,235	10,227	1,249	1,403	267	89
-	-	-	-	619	619	-	-	-	-	2,422	2,376	-	46	-	-

## 변 동 상 황

연 도 간 증 가 교 실								금년도초교실수	
합 계		신 축		개 축		전 용		실 수	면 적
실 수	면 적	실 수	면 적	실 수	면 적	실 수	면 적		
30	1,977	16	1,087	-	-	14	890	405	27,220
23	1,500	13	884	-	-	10	616	271	18,136
7	477	3	203	-	-	4	274	134	9,085
19	1,290	10	675	-	-	9	615	198	13,413
16	1,083	10	675	-	-	6	408	114	7,703
3	207	-	-	-	-	3	207	84	5,710
11	687	6	412	-	-	5	275	207	13,807
7	417	3	209	-	-	4	208	157	10,432
4	270	3	203	-	-	1	67	50	3,375

## 35. 경 파 연 수 별

구 분	합 계					보 통 교 실				
	계	0~15	16~24	25~40	41~	계	0~15	16~24	25~40	41~
총 계	12	-	7	5	-	8	-	3	5	-
공	12	-	7	5	-	8	-	3	5	-
사	-	-	-	-	-	-	-	-	-	-
인 문 계	-	-	-	-	-	-	-	-	-	-
공	-	-	-	-	-	-	-	-	-	-
사	-	-	-	-	-	-	-	-	-	-
실 업 계	12	-	7	5	-	8	-	3	5	-
공	12	-	7	5	-	8	-	3	5	-
사	-	-	-	-	-	-	-	-	-	-

## 36. 부 대 시 설

구 분	전 기 시 설			급 수 시 설								
	동 력		조 명	상 수 도		간이상수도		우물및펌프		급 수 대		
	학교수	학교수	실 수	학교수	꼭지수	학교수	개 수	학교수	개 수	학교수	대 수	꼭지수
총 계	4	24	565	24	49	-	-	1	1	12	31	291
공	4	17	364	17	25	-	-	1	1	9	14	170
사	-	7	201	7	24	-	-	-	-	3	17	121
인 문 계	-	11	277	11	20	-	-	-	-	8	22	214
공	-	7	142	7	9	-	-	-	-	6	9	115
사	-	4	135	4	11	-	-	-	-	2	13	99
실 업 계	4	13	288	13	29	-	-	1	1	4	9	77
공	4	10	222	10	16	-	-	1	1	3	5	55
사	-	3	66	3	13	-	-	-	-	1	4	22

## 목 조 건 물 ( 실 수 )

특 별 교 실					관 리 실				
계	0~15	16~24	25~40	41~	계	0~15	16~24	25~40	41~
1	-	1	-	-	3	-	3	-	-
1	-	1	-	-	3	-	3	-	-
-	-	-	-	-	-	-	-	-	-
-	-	-	-	-	-	-	-	-	-
-	-	-	-	-	-	-	-	-	-
-	-	-	-	-	-	-	-	-	-
1	-	1	-	-	3	-	3	-	-
1	-	1	-	-	3	-	3	-	-
-	-	-	-	-	-	-	-	-	-

## 및 교 구

난 방 시 설				소 화 시 설		전 화 시 설		교 구					
스 팀		난 로						피아노	오르간	현미경	책걸상	휴 관	도 서
학교수	실 수	학교수	실 수	학교수	개 수	학교수	대 수	대 수	대 수	대 수	조	개 수	권 수
1	1	24	81	24	316	24	56	16	15	173	13,000	588	42,933
—	—	17	56	17	220	17	39	6	13	106	8,652	399	22,096
1	1	7	25	7	96	7	17	10	2	67	4,348	189	20,837
1	1	11	36	11	142	11	24	11	8	104	6,275	276	22,846
—	—	7	22	7	69	7	14	4	7	42	3,594	150	9,024
1	1	4	14	4	73	4	10	7	1	62	2,681	126	13,822
—	—	13	45	13	174	13	32	5	7	69	6,725	312	20,087
—	—	10	34	10	151	10	25	2	6	64	5,058	249	13,072
—	—	3	11	3	23	3	7	3	1	5	1,667	63	7,015

## 37. 교 과 별 학 급

구 분	합 계				국 어				사 회			
	~12	13~24	25~36	37~	~12	13~24	25~36	37~	~12	13~24	25~36	37~
총 계	6,039	15,720	11,464	--	6	25	19	--	39	100	61	--
공	4,971	8,680	5,942	--	5	18	14	--	29	63	39	--
사	1,068	7,040	5,522	--	1	7	5	--	10	37	22	--
인 문 계	2,231	10,441	7,028	--	2	12	8	--	16	51	37	--
공	2,231	4,225	3,995	--	2	7	5	--	16	19	25	--
사	--	6,216	3,033	--	--	5	3	--	--	32	12	--
실 업 계	3,808	5,279	4,436	--	4	13	11	--	23	49	24	--
공	2,740	4,455	1,947	--	3	11	9	--	13	44	14	--
사	1,068	824	2,489	--	1	2	2	--	10	5	10	--

## 〈 계 속 〉

구 분	교 련				음 악				미 술			
	~12	13~24	25~36	37~	~12	13~24	25~36	37~	~12	13~24	25~36	37~
총 계	834	1,517	3,713	--	231	680	476	--	139	655	709	--
공	618	709	1,854	--	208	208	239	--	125	177	187	--
사	216	808	1,859	--	23	472	237	--	14	478	522	--
인 문 계	256	1,059	2,209	--	116	502	337	--	80	416	385	--
공	256	344	1,206	--	116	135	168	--	80	141	146	--
사	--	715	1,003	--	--	367	169	--	--	275	239	--
실 업 계	578	458	1,504	--	115	178	139	--	59	239	324	--
공	362	365	648	--	92	73	71	--	45	36	41	--
사	216	93	856	--	23	105	68	--	14	203	283	--



## 수 별 표 구 수

수 학				과 학				체 육			
~12	13~24	25~36	37~	~12	13~24	25~36	37~	~12	13~24	25~36	37~
49	119	80	-	3,749	6,808	4,964	-	452	1,463	857	-
41	84	53	-	3,195	3,863	2,703	-	410	868	481	-
8	35	27	-	554	2,945	2,261	-	42	595	376	-
24	56	35	-	1,367	5,503	3,192	-	186	903	459	-
24	36	25	-	1,367	2,684	1,984	-	186	461	237	-
-	20	10	-	-	2,819	1,208	-	-	442	222	-
25	63	45	-	2,382	1,305	1,772	-	266	560	398	-
17	48	28	-	1,828	1,179	719	-	224	407	244	-
8	15	17	-	554	126	1,053	-	42	153	154	-

기 술				실 업				외 국 어			
~12	13~24	25~36	37~	~12	13~24	25~36	37~	~12	13~24	25~36	37~
416	105	277	-	122	4,173	308	-	2	75	-	-
231	89	148	-	107	2,551	224	-	2	50	-	-
185	16	129	-	15	1,622	84	-	-	25	-	-
115	80	277	-	67	1,821	89	-	2	38	-	-
115	64	148	-	67	320	51	-	2	14	-	-
-	16	129	-	-	1,501	38	-	-	24	-	-
301	25	-	-	55	2,352	219	-	-	37	-	-
116	25	-	-	40	2,231	173	-	-	36	-	-
185	-	-	-	15	121	46	-	-	1	-	-

## 38. 시 청 각 기 재

구 분	시 청													
	영 사 기 (대)				환 등 기 (대)		무 시 물 환 등 기 (대)		실 물 환 등 기 (대)		녹 음 기 (대)		전 속 (대)	
	8 대		16 대											
	학 교 수	수 량	학 교 수	수 량	학 교 수	수 량	학 교 수	수 량	학 교 수	수 량	학 교 수	수 량	학 교 수	수 량
총 계	4	4	7	7	18	32	18	25	6	8	24	53	20	20
공 사	1	1	4	4	13	21	14	19	4	6	17	35	14	14
인 문 계	3	3	3	3	5	11	4	6	2	2	7	18	6	6
공 사	2	2	4	4	10	19	10	15	4	4	11	28	10	10
인 문 계	-	-	2	2	6	10	7	10	2	2	7	18	7	7
공 사	2	2	2	2	4	9	3	5	2	2	4	10	3	3
실 업 계	2	2	3	3	8	13	8	10	2	4	13	25	10	10
공 사	1	1	2	2	7	11	7	9	2	4	10	17	7	7
실 업 계	1	1	1	1	1	2	1	1	-	-	3	8	3	3

〈 계 속 〉

구 분	재								시							
	게시및전시판 (대)		발전기 (대)		슬라이드복사기 (대)		앰 프 시 설	알 실 시 설	교재영 화 (권)				슬라이드 (종)			
									8 대		16 대					
	학교수	수 량	학교수	수 량	학교수	수 량	학교수	학교수	학교수	수 량	학교수	수 량	학교수	수 량		
총 계	12	77	-	-	2	2	24	-	1	3	1	4	19	443		
공	7	61	-	-	1	1	17	-	-	-	1	4	14	257		
사	5	16	-	-	1	1	7	-	1	3	-	-	5	186		
인 문 계	8	30	-	-	1	1	11	-	1	3	-	-	10	122		
공	4	16	-	-	-	-	7	-	-	-	-	-	6	36		
사	4	14	-	-	1	1	4	-	1	3	-	-	4	86		
실 업 계	4	47	-	-	1	1	13	-	-	-	1	4	9	321		
공	3	45	-	-	1	1	10	-	-	-	1	4	8	221		
사	1	2	-	-	-	-	3	-	-	-	-	-	1	100		

## 및 교 재 수

과								기							
타 디 오 (대)		스 피 커 (대)		촬 영 기 (대)		카 메 라 (대)		사 진 확대 기 (대)		벨 레 비 전 (대)		스 크 린 (대)		녹 화 기 (대)	
학 교 수	수 량	학 교 수	수 량	학 교 수	수 량	학 교 수	수 량	학 교 수	수 량	학 교 수	수 량	학 교 수	수 량	학 교 수	수 량
20	48	22	205	2	2	23	28	2	3	19	25	20	37	1	1
13	29	15	117	—	—	16	19	1	2	13	14	14	27	1	1
7	19	7	88	2	2	7	9	1	1	6	11	6	10	—	—
9	21	11	155	1	1	10	11	—	—	10	11	9	19	—	—
5	9	7	89	—	—	6	6	—	—	6	6	6	12	—	—
4	12	4	66	1	1	4	5	—	—	4	5	3	7	—	—
11	27	11	50	1	1	13	17	2	3	9	14	11	18	1	1
8	20	8	28	—	—	10	13	1	2	7	8	8	15	1	1
3	7	3	22	1	1	3	4	1	1	2	6	3	3	—	—

청 작 교 재															
출 사 전 (종)		녹 음 테 프 (권)		음 반 (대)		표 본 (대)		실 물 빛 모 형 (대)		용 관 자 료 (종)		지 도 (대)		계 도 (종)	
학 교 수	수 량	학 교 수	수 량	학 교 수	수 량	학 교 수	수 량	학 교 수	수 량	학 교 수	수 량	학 교 수	수 량	학 교 수	수 량
1	1	21	216	20	891	12	746	14	155	—	—	20	367	16	232
1	1	14	114	14	409	8	169	10	58	—	—	13	239	11	114
—	—	7	102	6	482	4	577	4	97	—	—	7	128	5	118
—	—	10	129	10	607	8	613	8	108	—	—	10	267	8	136
—	—	6	71	6	255	4	36	4	11	—	—	6	173	4	43
—	—	4	58	4	352	4	577	4	97	—	—	4	94	4	93
1	1	11	87	10	284	4	133	6	47	—	—	10	100	8	96
1	1	8	43	8	154	4	133	6	47	—	—	7	66	7	71
—	—	3	44	2	130	—	—	—	—	—	—	3	34	1	25

[illegible]

〈 계 속 〉

[illegible]

〈 제 속 〉

[illegible]

## 실험실습시설및설비

업											실										
원동기	전기	재료	정밀측정	목공	시공	의장	광산	회화	조소	무채공예	금속공예	염직	요업	도장	천평	방직	인쇄	자동차	라디오	유선통신	무선통신
-	2	-	3	1	1	-	-	-	-	-	-	-	-	-	-	-	-	-	1	1	1
-	265	-	317	84	22	-	-	-	-	-	-	-	-	-	-	-	-	-	20	141	42
-	2	-	3	1	1	-	-	-	-	-	-	-	-	-	-	-	-	-	1	1	1
-	265	-	317	84	22	-	-	-	-	-	-	-	-	-	-	-	-	-	20	141	42
-	-	-	-	-	-	-	-	-	-	-	-	-	-	-	-	-	-	-	-	-	-
-	-	-	-	-	-	-	-	-	-	-	-	-	-	-	-	-	-	-	-	-	-

농											업										
약제	동력	청사진	계	측사	비닐하우스	온상	온실	농업	임업	양잠	원예	축량	농업공작	농업가공	축산가공	임산가공	제사가공	싸이트	정미시설	폐비사	훈련
-	-	-	36	1	-	-	11	12	-	1	-	-	2	1	2	-	-	-	-	3	-
-	-	-	1,573	10	-	-	-	672	-	3	-	-	491	31	247	-	-	-	-	-	-
-	-	-	36	1	-	-	11	12	-	1	-	-	2	1	2	-	-	-	-	3	-
-	-	-	1,573	10	-	-	-	672	-	3	-	-	491	31	247	-	-	-	-	-	-
-	-	-	-	-	-	-	-	-	-	-	-	-	-	-	-	-	-	-	-	-	-
-	-	-	-	-	-	-	-	-	-	-	-	-	-	-	-	-	-	-	-	-	-

실								상업실습실								가사실습실			실습	예술	기타
제빙	냉장냉동	수산물	주조관	기관	합해	운용	식품분석	계	상품및생산물판매	부기	주산	타자	상업실천	상업미술	계	가사	제봉	자부속사	실습실		
-	-	-	-	2	1	-	-	10	-	1	1	6	1	1	1	1	-	7	-	-	3
-	-	12	-	60	61	-	-	683	-	23	21	604	7	28	628	626	2	204	-	-	-
-	-	-	-	2	1	-	-	3	-	-	-	3	-	-	1	1	-	7	-	-	3
-	-	12	-	60	61	-	-	409	-	8	15	384	2	-	360	360	-	204	-	-	-
-	-	-	-	-	-	-	-	7	-	1	1	3	1	1	-	-	-	-	-	-	-
-	-	-	-	-	-	-	-	274	-	15	6	220	5	28	268	266	2	-	-	-	-

여 백

# III-기 타

## 1. 특수학교 현황

## 1) 학교 개황

학 교 명	설립별	설립년월일	소 제 지	교 장 명	학급수		학생수		교원수		사무직원		교실수
					인가	편성	인가	편성	계	여자	계	여자	
제주맹아학교	공립	51. 8. 10	제주시 2도 2동 690	박성훈	5	5	67	24	6	-	4	2	5

## 2) 연령별 학생수

구 분	합 계		~ 6		7		8		9		10		11		12		13		14		15 ~	
	계	여자	계	여자	계	여자	계	여자	계	여자	계	여자	계	여자	계	여자	계	여자	계	여자	계	여자
인 원	67	24	2		10	5	4	2	11	3	7	1	8	2	11	8	7	1	4	2	3	-

## 3) 수능대상별 학생수

구 분	합 계		능 자		병 자		기 타	
	계	여 자	계	여 자	계	여 자	계	여 자
총 계	67	24	57	18	10	6	-	-
1 학 년	13	6	11	5	2	1	-	-
2 학 년	14	4	12	4	2	-	-	-
3 학 년	9	3	8	2	1	1	-	-
4 학 년	10	4	10	4	-	-	-	-
5 학 년	13	4	10	2	3	2	-	-
6 학 년	8	3	6	1	2	2	-	-

## 4) 교원 현황

구 분	정원	현 원		자 격 별 교 원 수						학 력 연 수 별 교 원 수					
		계	여 자	교 장	교 감	일 정	이 정	특수교사		12	13	14	15	16	17
총 계	6	6	-	1	-	1	-	4	5	-	1	-	-	-	-
교 장	1	1	-	1	-	-	-	-	1	-	1	-	-	-	-
교 감	-	-	-	-	-	-	-	-	-	-	-	-	-	-	-
교 사	5	5	-	-	-	1	-	4	4	-	-	-	-	-	-



## 〈 계 속 〉

구 분	연 령 별 교 원 수							경 력 연 수 별 교 원 수						
	~ 24	25 ~ 29	30 ~ 34	35 ~ 39	40 ~ 44	45 ~ 49	50 ~ 54	0 ~ 5	5 ~ 10	10 ~ 15	15 ~ 20	20 ~ 25	25 ~ 30	30 ~ 35
총 계	-	-	1	1	2	2	-	-	1	1	2	1	1	-
교 장	-	-	-	-	-	1	-	-	-	-	-	-	1	-
교 감	-	-	-	-	-	-	-	-	-	-	-	-	-	-
교 사	-	-	1	1	2	1	-	-	1	1	2	1	-	-

## 〈 계 속 〉

구 분	호 봉 별 교 원 수													
	1	2	3	4	5	6	7	8	9	10	11	12	13	14
총 계	-	-	-	-	1	-	1	-	1	1	1	-	1	-
교 장	-	-	-	-	1	-	-	-	-	-	-	-	-	-
교 감	-	-	-	-	-	-	-	-	-	-	-	-	-	-
교 사	-	-	-	-	-	-	1	-	1	1	1	-	1	-

## 5) 시 설 현 황

구 분	기본교지 (㎡)			실 습 지(㎡)		보 통 교 실				관 리 실	부 속 실					
	제	대지	목 외 체육장	농장	연습팀	제	정규	가	대 용	교부실	제	숙직실	변소	사택	기숙사	기타
수 량	6,352	5,152	1,200	-	2,818	5	5	-	-	1	4.5	1	0.5	1	2	-

## 〈 계 속 〉

구 분	구 조 별 건 물								부 대 시 설						
	합 계			보통교실		관 리 실		부 속 실		조 명 (실수)	상수도 (개)	난로 (실)	소화기 (개)	전 화 (대)	캠 프 시 설
	제	콘크리트 조	벽돌조	콘크리트 조	벽돌조	콘크리트 조	벽돌조	콘크리트 조	벽돌조						
수 량	10.5	6	4.5	5	-	1	-	-	4.5	6	4	2	6	1	무

## 6) 교 구 현 황

구 분	피아노 (대)	오르간 (대)	현미경 (대)	체중기 (개)	책걸상 (조)	흑 판 (개)	표 본 도 서 (권)	영사기 (대)	환등기 (대)	녹음기 (대)	전 축 (대)	라디오 (대)	T·V (대)	카메라 (대)
수 량	1	2	1	1	30	6	-	44	1	-	2	-	1	1

구	분	총 계						고 등 학 교						기 타 학 교					
		합 계		인문계		실업계		합 계		인문계		실업계		합 계		인문계		실업계	
		계	여자	계	여자	계	여자	계	여자	계	여자	계	여자	계	여자	계	여자	계	여자
인	원	49	39	7	4	42	35	18	15	4	4	14	11	31	24	3	-	28	24

## 5) 졸업자의 진로 및 취업상황

구 분	졸업자	진학자	취업자	무직자	미 상	산 업 별 취 업 자							
						계	농업·임업·축산업	광업	제조업	전기·가스·수도사업	건설업	도·소매업	운수업
총 계	91	49	16	20	6	16	2	-	-	2	-	9	-
여자	74	39	13	16	6	13	2	-	-	-	-	8	-

## &lt; 계 속 &gt;

구 분					직 업 별 취 업 자									
	금융·보험업	사회·및 개인서비스업	문화·및 레크리에이션업	농림업	계	전문직 종사자	행정직 종사자	사무직 종사자	판매직 종사자	서비스직 종사자	농업·및 축산업 종사자	생산직 종사자	문화·및 레크리에이션업 종사자	군인
총 계	-	3	-	-	16	-	-	-	10	4	2	-	-	-
여자	-	3	-	-	13	-	-	-	8	3	2	-	-	-

## 3. 방송통신고등학교 현황

구 분	1 학 년			2 학 년			3 학 년		
	정원	학급수	학생수	정원	학급수	학생수	정원	학급수	학생수
제주제일고등학교부설방송통신고등학교	240	4	234	180	3	145	120	2	118

## 4. 청소년 직업학교 현황

(단위:천원)

구 분	과정별	학급수	정원	입학자수	종료자수	수료자수	취 업			예산집행현황			
							등제분야	기타분야	계	국고부담	자체부담	계	1교당평균
총 계		4	200	78	39	39	-	16	16	2,044	-	2,044	1,022
제주남국민학교	부설 양재과	2	100	49	39	10	-	10	10	1,263	-	1,263	-
보성국민학교	부설 원예과	2	100	29	-	29	-	6	6	781	-	781	-

## 5 . 사 설 강 습 소 험 황

## 1) 감습소 개황

구 분	강습 소수	수강자수		이수자수		강사수		직원수		평균수강기간(월)		필수강료(원)	
		계	여자	계	여자	계	여자	계	여자	최고	최저	최고	최저
총 계	73	3,520	2,050	14,642	7,020	136	41	41	29	18	1	43,500	2,400
문 학 계	5	154	50	3,411	1,355	19	—	5	2	2	1	13,600	4,500
기 술 계	10	170	56	656	132	30	4	10	5	6	1	43,500	9,600
예 농 계	19	702	599	158	142	24	23	13	13	12	1	12,700	6,800
가 정 계	1	23	23	73	73	1	1	1	1	4	4	13,600	12,900
사 무 계	18	1,739	1,055	8,911	4,479	25	5	7	6	18	1	13,700	4,000
체 육 계	16	391	13	183	11	24	—	2	—	12	1	20,000	2,400
기 타	1	80	74	79	71	8	4	3	2	9	9	10,800	10,800
총 합 계	3	261	189	1,171	757	5	4	—	—	12	1	14,300	4,000
계 주 시	50	1,975	1,159	9,096	4,278	90	35	32	24	12	1	43,500	5,800
북제주군	7	229	90	1,164	625	9	1	4	2	12	1	41,300	2,400
남제주군	16	1,316	810	4,382	2,117	37	5	5	3	18	1	41,300	4,000
독서실	3	19	—	20,153	—	—	—	4	4	—	—	5,800	—

## 2) 시 설 현 황

구 분	강 의 실	실험실습실	교구보유수	사 무 실	열람좌석수	보유장서수	기 타 시설
합 계	105	5	3,876	70	724	4,239	50
계 주 시	77	4	3,209	52	564	3,603	45
북 제주 군	12	1	203	6	—	20	1
남 제주 군	16	—	464	12	160	616	4

## IV — 부      록

## 1. 교육위원회 일람표

## 1) 교육위원

위원명	근무처	직업	학력	주소
의장 이규이	제주도도지사	청주대학	제주시 연동	291-5
위원 양치종	제주도교육감	동경물리학교	제주시 1도1동	1445
" 현용준	제주대학교	수동경대학원	제주시 용담동	673 ~ 26
" 현천관	관광업	배성대학	북제주군 조천면 함덕리	2904
" 조문부	제주대학교	수서울대학	제주시 용담동	137 ~ 9
" 신순량	무	광주사범	제주시 1도2동	981 ~ 24
" 김국희	"	수도사대	남제주군 서귀읍 서귀리	778 ~ 3

## 2) 간 부

소속	직위	직명	성명	업무
	교육감		양치종	전체통할
학무국	국장	장학관	박중홍	학무국 소관업무 종합기획 조정
관리국	국장	서기관	장근종	관리국 " "
사무과	과장	행정사무관	김학보	일반행정관리 통할
초등교육과	"	장학관	조완옥	초등교육과 소관업무 통할
중등교육과	"	"	장중식	중등 " "
관리과	"	행정사무관	홍봉근	관리과 소관업무 통할
재무과	"	"	정동진	재무과 "
제주시교육청	교육장	교육장	김동익	제주시 교육청 통할
북제주군교육청	"	"	김하룡	북제주군 "
남제주군교육청	"	"	허경옥	남제주군 "
교육연구원	원장	교육연구관	신용준	교육연구원 전체 통할
학생과학관	관장	"	현화진	학생과학관 통할
도립도서관	"	지방행정사무관	문창림	도립도서관 "

## 2 . 유 치 원 일 략 표

(인원 : 계 여 자 )

유치원명	설립 별	설립 재단별	설립 년월일	소재지	원장명	학급 수	학생 수	교직원수			교실수	
								교원	사 무 원	기 타	보통	기타
중앙유치원	사	기독교	24.9.16	제주시 1도 2동 1482	홍성봉	3	85 31	4 3	3 3		3	..
신성	"	천주교	47.10.10	제주시 3도 1동 108	허승조	4	160 61	5 4	2 2		4	1
서부	"	기독교	57. 6.28	" 907	김봉학	3	120 55	5 4	2 1		3	-
제주	"	"	59. 5.18	제주시 1도 2동 1186	김경탁	2	80 32	5 4	- -		2	1
광양	"	"	68. 6. 5	" 도남동 33-3	이영기	2	80 30	5 4	1 -		3	1
제주성안유치원	"	"	75. 3. 1	" 3도 1동 606-1	손영호	4	151 66	6 4	4 4		4	-
제주영락	"	"	79. 3.26	" 1도 2동 1098	이경수	3	120 48	4 3	1 1		3	..
삼양유치원	"	"	80. 2.27	" 삼양 2동 1556-2	한판용	1	40 21	3 2	1 1		1	-
신제주유치원	"	"	80. 2.28	" 연동 324-3	박태린	3	71 37	5 4	3 1		3	..
연화유치원	"	불교	81. 2. 3	" 2도 1동 1362-1	김정순	2	49 20	4 3	1 1		2	..
한림국교병설 유치원	공		79. 2.12	북군한림읍한림리 1384	양봉현	2	80 31	2 2	- -		-	-
김녕국교병설	"		80. 4.24	" 구좌읍김녕리 1658	한재림	1	40 14	1 1	- -		-	-
함덕국교병설	"		81. 2. 5	" 조천면함덕리 287-2	강경윤	1	40 19	1 1	- -		-	-
구좌중앙국교병설	"		"	" 구좌읍월정리 100	박홍남	1	40 16	1 1	- -		-	-
하귀국교병설	"		"	" 애월읍하귀리 1908	고보형	1	40 17	- -	- -		-	-
구엄국교병설	"		"	" 구엄리 1069	문창현	1	31 10	- -	- -		-	-
애월국교병설	"		"	" 애월리 1736	김희창	1	40 21	- -	- -		-	-
귀덕국교병설	"		"	" 한림읍귀덕리 1162	김두길	1	33 9	- -	- -		-	-
수원국교병설	"		"	" 대림리 1591-6	좌봉두	1	40 14	- -	- -		-	-
재룡국교병설	"		"	" 협재리 2640	김용협	1	29 18	- -	- -		-	-
신창국교병설	"		"	" 한경면신창리 421	강정숙	1	34 13	- -	- -		-	-
고산국교병설	"		"	" 고산리 2688	임중석	1	40 14	- -	- -		-	-
신촌국교병설	"		"	" 조천면신촌리 1828	현정익	1	32 16	- -	- -		-	-
조천국교병설	"		"	" 조천리 3140	고원정	1	18 12	- -	- -		-	-
세화국교병설	"		"	" 구좌읍세화리 1398	김택성	1	40 20	- -	- -		-	-

## 유 치 원

&lt; 계 속 &gt;

유치원명	설립 년월일	설립 재단명	설립 년월일	소재지	원장명	학급 수	학생 수	교직원수		교실수	
								교원	사무원	보통	기타
하도국교병설 유치원	공		81. 2. 5	북군구와음하도리 2332-2	부영성	1	40 10	-	-	-	-
연평국교병설	"		"	" 연평리 1402-3	문두언	1	40 23	-	-	-	-
추자국교병설	"		"	" 추자면대서리 31	강창봉	1	40 22	-	-	-	-
조천삼일사	기독교	81. 3. 18	"	조천면조천리 2211-6	이준환	1	37 20	2 1	1 1	1	-
대정서국교병설	공		81. 2. 4	남군대정읍동일리 2659	이태순	1	40 14	-	-	-	-
보성국교병설	"		"	" 보성리 1629	고수일	1	40 20	-	-	-	-
안덕국교병설	"		"	" 안덕면화순리 1290	김영순	1	40 23	-	-	-	-
사계국교병설	"		"	" 사계리 1741-2	강태진	1	40 22	-	-	-	-
매곡국교병설	"		"	" 중문면상애리 1152-3	이봉환	1	40 16	-	-	-	-
하원국교병설	"		"	" 하원리 323-1	원희창	1	40 21	-	-	-	-
토평국교병설	"		"	" 서귀읍토평리 1341-2	현기옥	1	40 15	-	-	-	-
효돈국교병설	"		80. 4. 19	" " 신흥리 123-3	오도순	1	40 20	1 1	-	-	-
신배국교병설	"		81. 2. 4	" 남원읍신배리 832	윤세철	1	40 10	-	-	-	-

## 3 . 국 민 학

학교명	도 시 군	설립 년월일	소재지	교장명	학 급			
					계		1 학 년	
					학급수	학생수	학급수	학생수
제주교대부국	국	33.12.31	제주시 화북동 4870	전영재	15	898 422	3	180 88
제주동교	공	43. 5. 17	" 건입동 1105	양상종	56	3,494 1,701	8	502 239
제주서교	"	54. 3. 26	" 용담2동 603-2	한석창	56	3,537 1,717	9	561 263
제주남교	"	45. 10. 1	" 3도1동 811-4	채종철	41	2,621 1,239	6	405 199
제주북교	"	07. 1. 10	" 3도2동 17	강재운	46	2,985 1,430	7	449 209
일도교	"	68. 3. 1	" 1도2동 1038-3	송복선	31	1,923 939	5	303 136
광양교	"	51. 9. 15	" 2도2동 1257-1	박철규	58	3,719 1,830	10	617 308
제주중앙교	"	75. 3. 1	" 3도1동 503	한창섭	29	1,768 854	6	340 155



## 일 략 표

&lt; 계 속 &gt;

유치원명	설립 별	설립 재단별	설립 년월일	소재지	원장명	학급 수	학생 수	교직원수		교실수	
								교원	사무 직원	보통	기 타
위미국교병설 유치원	공		81.2.4	남군남원읍위미리	3226	김원하	140	1	-	-	-
태흥국교병설 "	"		"	" " 태흥리	970	한병주	140	-	-	-	-
표선국교병설 "	"		"	" 표선면표선리	456	고희빈	140	1	-	-	-
가시국교병설 "	"		"	" " 가시리	1924	현시용	140	-	-	-	-
동남국교병설 "	"		"	" 성산읍고성리	1128	강충국	140	-	-	-	-
신산국교병설 "	"		"	" " 신산리	967	고석종	140	-	-	-	-
수산국교병설 "	"		"	" " 수산리	579	이양구	140	-	-	-	-
모슬포유치원	사		74.10.8	" 배정읍하모리	2546-1	지용수	140	3	-	-	1
중문유치원	"	기독교	78.4.7	" 중문면중문리	2073-7	이영화	138	4	-	-	2
서귀중앙유치원	"	"	62.4.10	" 서귀읍서귀리	311-17	정동규	140	4	-	-	2
해성유치원	"	천주교	67.10.13	" " "	586	설요한	280	4	-	-	2
보목유치원	"	기독교	81.2.4	" " 보목리	771	정정박	125	3	-	-	2
남원유치원	"	"	80.3.22	" 남원읍남원리	156	김해수	118	3	-	-	1

## 교 일 략 표

(인원: 제 여자)

수 및 학생 수										교직원수		교실수	
2 학년		3 학년		4 학년		5 학년		6 학년		교원	사무직원	보통	부 별
학급수	학생수	학급수	학생수	학급수	학생수	학급수	학생수	학급수	학생수				
3	180 82	3	180 84	2	120 60	2	120 57	2	118 51	19 5	3	12	3
8	531 275	10	638 318	11	636 303	9	585 278	9	602 288	59 31	6	41	-
9	597 290	9	583 300	10	633 321	10	570 259	9	593 284	60 29	6	46	-
6	404 179	7	422 191	8	509 254	7	441 211	7	440 205	44 27	4	30	-
8	497 223	8	509 258	8	540 724	8	529 258	7	461 208	50 28	5	39	2
5	306 149	6	344 168	5	344 172	5	313 160	5	313 154	33 18	3	26	-
10	632 315	10	619 293	10	671 335	9	599 302	9	581 277	62 31	5	40	-
5	333 165	5	324 169	5	308 148	4	246 123	4	217 94	31 18	3	18	-

(계 속)

## 국 민 학 교

학 교 명	도서 배치	설립 년월일	소 계 지	교 장 명	학 급			
					제		1 학 년	
					학급수	학생수	학급수	학생수
화 북 교		공. 19. 3. 15	제주시 화북동 3994	김 봉 성	13	755 961	2	122 51
상 양 교		" 39. 6. 3	" 상양2동 2244-1	장 명 훈	19	1,076 519	3	157 79
희천분교장		" 63. 3. 5	" 희천동 2301		2	94 50	-	25 12
봉 개 교		" 45. 9. 9	" 봉개동 1930	김 형 익	8	369 185	1	53 26
아 락 교		" 63. 3. 6	" 아락동 1595	박 창 재	12	686 324	2	91 40
영 평 교		" 69. 3. 1	" 영평동 1798	김 희 인	6	272 125	1	35 21
오 락 교		" 46. 2. 1	" 오락2동 1380	김 차 원	12	478 248	2	72 42
노 형 교		" 46. 4. 10	" 노형동 1390	최 봉 기	12	575 290	2	97 44
도 명 교		" 55. 3. 28	" 도명동 868	하 창 택	4	147 71	-	19 9
의 도 교		" 39. 5. 25	" 의도2동 253	원 학 병	12	576 275	2	80 40
도 리 교		" 46. 12. 1	" 도두1동 2430	고 규 훈	17	874 420	3	145 77
해 안 교		" 58. 7. 25	" 해안동 1946	오 남 호	3	140 60	-	22 10
신 계 주 교		" 78. 4. 29	" 연동 387-1	고 명 선	18	986 468	4	218 107
하 귀 교		" 46. 9. 1	북군 애월읍 하귀리 1908	고 보 형	15	817 387	3	144 65
물 파 교		" 48. 8. 14	" " " 1107-2	김 희 수	6	177 88	1	25 13
광 령 교		" 43. 4. 1	" " 광령리 1225-2	문 봉 칠	7	336 162	1	53 25
상전분교장		" 80. 3. 1	" " 고성리 133		1	10 4	1	4 1
장 전 교		" 50. 5. 25	" " 장전리 434	신 상 언	8	359 168	1	50 24
금덕분교장		" 73. 2. 1	" " 금덕리 1387		1	12 9	1	1 1
구 업 교		" 39. 2. 1	" " 구업리 1069	문 창 현	12	478 264	2	73 40
머 파 교		" 46. 9. 1	" " 하가리 1580	박 지 혁	7	307 144	1	40 25
남 읍 교		" 46. 9. 4	" " 남읍리 1503-1	안 윤 형	6	285 146	1	41 23
애 월 교		" 41. 4. 1	" " 애월리 1736	김 피 창	12	479 233	2	71 33
곽 담 교		" 46. 9. 1	" " 곽지리 2050	박 지 선	8	360 184	1	61 23
어 도 교		" 49. 9. 1	" " 어도리 3276	김 관 식	9	408 216	1	59 29

## 일 략 표

수 및 학 생 수										교직원수		교 실 수	
2 학 년		3 학 년		4 학 년		5 학 년		6 학 년		교 원	사 무 원	보 통	특 별
학급수	학생수	학급수	학생수	학급수	학생수	학급수	학생수	학급수	학생수				
2	115 55	2	123 61	3	138 64	2	130 68	2	127 62	15 4	2 1	13	—
3	166 67	3	168 88	3	195 113	4	208 99	3	182 73	21 3	2	18	—
1	25 13	—	22 12	1	22 13	—	—	—	—	2	1	2	—
1	53 31	1	54 24	2	70 35	2	77 42	1	62 27	9 1	1	8	—
2	120 56	2	124 62	2	126 52	2	123 65	2	102 49	14 5	2	9	—
1	43 23	1	47 21	1	46 15	1	55 23	1	46 22	7 1	1	6	—
2	71 35	2	77 40	2	87 41	2	85 49	2	86 41	14 4	2 1	12	—
2	81 40	2	117 49	2	88 45	2	93 45	2	99 67	14 3	2 1	10	—
1	22 12	1	26 11	1	24 12	—	24 15	—	32 12	4 1	1	4	—
2	90 49	2	82 32	2	105 50	2	119 59	2	100 45	14 5	2 1	12	—
2	113 48	3	140 65	3	173 82	3	146 67	3	157 81	19 9	2 1	17	—
1	24 9	—	19 11	1	27 7	—	21 12	1	27 11	3	1	3	—
3	177 94	3	179 79	3	141 60	3	163 81	2	108 47	20 9	2 1	12	—
2	131 66	2	119 53	3	141 65	3	151 79	2	131 59	17 9	2 1	12	—
1	31 15	1	27 12	1	39 21	1	30 16	1	25 11	7 2	1	6	—
1	44 22	1	64 33	1	57 28	2	71 31	1	47 23	8 3	1	7	1
—	3 1	—	3 2	—	—	—	—	—	—	1	1	1	—
1	50 21	1	56 28	2	68 37	1	64 28	2	71 30	9 3	1	7	—
—	3 2	—	8 7	—	—	—	—	—	—	1	1	1	—
2	73 47	2	77 39	2	77 44	2	82 42	2	96 52	14 7	2 1	12	—
1	43 21	1	50 21	1	42 15	2	74 32	1	58 30	8 3	1	6	—
1	52 25	1	48 24	1	49 28	1	37 19	1	58 27	7 1	1	6	—
2	83 44	2	87 37	2	81 40	2	72 31	2	85 48	14 7	1	12	—
1	43 21	1	63 32	1	53 30	2	70 41	2	70 37	9 3	1	8	—
1	61 27	2	74 47	2	74 41	2	78 36	1	62 36	10 2	1	9	—

## 〈 재 속 〉

## 국 민 화 교

학 교 명	도서 벽지	설 립 년월일	소 재 지	교 장 명	학 급			
					계		1 학 년	
					학급수	학생수	학급수	학생수
어음분교장	벽지 (병)	공 63. 3. 1	북군 예월읍 어음리 2948		2	72 39	1	17 9
화진분교장	"	" 69. 3. 1	" " 어도리 425		1	5 1	-	-
귀 덕 교	"	" 40. 4.25	" 한림읍 귀덕리 1161	김 두 길	12	514 252	2	75 39
수 원 교	"	" 46. 9. 1	" " 대림리 1591-6	좌 봉 두	12	595 295	2	83 40
한 립 교	"	" 23. 5.11	" " 한림리 1384	양 봉 현	25	1,467 705	4	230 98
명 월 교	"	" 68. 3.17	" " 명월리 1734	김 재 운	7	301 149	1	52 25
금 악 교	벽지 (병)	" 57. 4. 1	" " 금악리 1915	이 천 부	8	368 160	1	53 24
재 룡 교	"	" 53. 4. 1	" " 협재리 2640	김 용 현	12	469 242	2	73 40
비 양 교	도서 (병)	" 66. 3. 1	" " 비양산 2	분 인 택	2	45 24	1	5 2
관 포 교	"	" 46. 9. 1	" 한정면 관포리 2846	하 순 도	8	364 182	2	70 38
신 창 교	"	" 33.10.24	" " 신창리 421	강 정 속	12	432 224	2	76 44
용 수 교	"	" 46.11. 4	" " 용수리 3536	이 인 식	6	183 106	1	31 13
고 산 교	"	" 40. 4. 1	" " 고산리 2888	임 중 석	12	641 324	2	101 52
산 양 교	"	" 58. 5.19	" " 산양리 3338	강 재 운	6	207 94	1	26 9
조 수 교	"	" 49. 7.30	" " 조수리 315	문 윤 수	7	364 178	1	57 31
저 청 교	벽지 (병)	" 50. 5.25	" " 저지리 1515	이 공 석	12	504 261	2	75 35
신 촌 교	"	" 45. 9. 1	" 조천면 신촌리 1828	현 정 의	12	508 230	2	80 30
조 천 교	"	" 22. 6.30	" " 조천리 3140	고 원 경	15	762 409	2	122 64
교래분교장	벽지 (병)	" 62. 2.28	" " 교래리 564		1	33 22	1	13 6
대 흘 교	"	" 62.10. 6	" " 대흘리 1672-1	김 창 물	6	242 136	1	33 19
신 흥 교	"	" 65. 3. 2	" " 신흥리 93	김 기 주	4	138 73	1	19 11
함 덕 교	"	" 37. 7. 4	" " 함덕리 1004	강 경 윤	17	837 419	3	132 67
선 흥 교	"	" 53. 4. 1	" " 선흥리 2605	고 영 두	6	207 118	1	38 22
선인분교장	벽지 (병)	" 73.11.27	" " " 1947-15		1	24 14	1	5 4
북 촌 교	"	" 53. 4. 1	" " 북촌리 1218	문 대 인	6	234 108	1	28 14

일 략 표

수 및 학생 수										교직원 수		교실 수	
2 학 년		3 학 년		4 학 년		5 학 년		6 학 년		교원	사무 직원	보통	특별
학급수	학생수	학급수	학생수	학급수	학생수	학급수	학생수	학급수	학생수				
—	6 3	—	16 8	1	12 7	—	12 6	—	9 6	2	1	2	—
1	1	—	2	—	2 1	—	—	—	—	1	1	1	—
2	88 42	2	97 47	2	84 36	2	91 53	2	79 35	14 7	2	11	1
2	100 42	2	99 46	2	114 56	2	93 46	2	106 65	14 6	2 1	12	—
4	236 116	4	260 126	5	248 128	4	259 131	4	234 106	28 17	3	25	3
1	44 17	1	52 37	1	55 23	2	74 37	1	24 10	8 2	1	6	—
1	41 22	2	79 42	2	71 26	1	57 17	1	67 29	9 1	1	6	—
2	80 33	2	75 42	2	79 47	2	76 35	2	86 45	13 6	1	12	—
—	11 6	—	4 1	1	7 5	—	9 2	—	9 8	2	1 1	2	—
1	56 30	1	51 21	1	59 28	2	69 37	1	59 28	9 2	1	8	2
2	70 29	2	71 34	2	73 39	2	71 46	2	71 32	13 5	1	11	1
1	29 20	1	26 16	1	39 22	1	28 19	1	30 16	7 1	1	6	—
2	92 43	2	102 52	2	123 56	2	124 72	2	99 49	14 4	2 1	12	1
1	30 15	1	35 14	1	45 22	1	35 15	1	36 19	7 1	1	6	—
1	41 19	1	64 30	2	77 36	1	62 27	1	63 35	8 1	1	7	1
2	85 36	2	83 43	2	93 50	2	92 56	2	76 41	14 2	2	11	1
2	84 42	2	79 38	2	88 38	2	84 39	2	93 43	14 7	2	12	—
2	102 55	3	135 76	2	131 63	3	133 80	3	139 71	17 9	2 1	15	1
—	—	—	3 1	—	12 10	—	—	—	5 5	1	1	1	—
1	42 27	1	39 24	1	44 21	1	42 21	1	42 24	7 2	1	6	—
—	21 10	1	27 18	—	20 9	1	28 14	1	23 11	4 1	1	4	—
3	134 76	2	135 68	3	147 71	3	149 70	3	140 67	19 10	2 1	17	2
1	33 17	1	37 22	1	36 25	1	29 15	1	34 17	7 2	1	6	—
—	3 2	—	—	—	11 7	—	—	—	5 1	1	1	1	—
1	34 18	1	39 25	1	48 15	1	42 19	1	43 17	7 3	1	6	1

국 민 화 교

< 계 속 >

학 교 명	도서 별지	설립 별	설립 년월일	소재지	교장명	학 급			
						계		1 학 년	
						학급수	학생수	학급수	학생수
동북교		공	57. 4. 1	북군 구좌읍 동북리 1367	강서효	4	119 63	1	17 10
김녕교		"	23. 9. 10	" 동김녕리 1658	한재정	13	618 340	2	101 59
덕천분교장	별지 (별)	"	64. 2. 22	" 덕천리 304		2	50 22	1	9 5
구좌중앙교		"	46. 3. 31	" 월정리 100	박홍남	12	491 251	2	71 36
한동교		"	68. 3. 1	" 한동리 1170	김도호	8	384 212	1	49 28
평대교		"	45. 9. 1	" 평대리 650	홍규표	8	383 179	1	56 28
세화교		"	38. 5. 20	" 세화리 1393	김택성	12	519 244	2	79 34
송당교	별지 (별)	"	53. 4. 1	" 송당리 1367	김석만	6	227 119	1	38 17
하도교		"	21. 4. 5	" 하도리 232	부영성	12	536 284	2	76 39
종달교		"	49. 9. 1	" 종달리 1910	고두길	9	397 186	1	55 22
연평교	도서 (별)	"	36. 1. 16	" 연평리 1402-3	문두언	12	562 309	2	86 42
추자교	도서 (별)	"	25. 6. 3	" 추자면 대서리 31	감창봉	13	647 299	3	144 59
황간분교장	"	"	51. 8. 28	" " 산 69		1	16 9	1	4 2
신양교	"	"	41. 6. 6	" 신양리 494	이창현	12	432 214	2	72 34
대정교		"	11. 6. 22	남군 대정읍 상모리 3864	좌태진	29	1,729 855	4	264 132
대정서교		"	50. 6. 2	" 통일리 2659-2	이태순	10	399 202	2	71 33
무릉교		"	40. 5. 7	" 무릉리 2803	김순언	6	210 100	1	31 17
영탁교		"	66. 2. 8	" 영탁리 1278	강익진	6	208 116	1	28 13
무릉동교		"	53. 5. 31	" 무릉2리 581-1	이방선	6	197 113	1	28 15
신도교		"	46. 9. 1	" 신도리 1382-2	김두행	7	300 154	1	41 21
보흥분교장		"	54. 12. 1	" 신도2리 2595-2		1	30 17	1	9 4
보성교		"	46. 9. 1	" 보성리 1629	고수일	12	594 305	2	72 35
구억분교장		"	65. 3. 18	" 구억리 998-1		1	35 16	1	10 5
신평분교장		"	69. 9. 11	" 신평리 371-1		1	38 24	1	14 9
가파교	도서 (별)	"	46. 9. 1	" 가파리 464	김동민	3	128 63	1	23 12

## 일 략 표

수 및 학생 수										교직원 수		교실 수	
2 학 년		3 학 년		4 학 년		5 학 년		6 학 년		교원	사무직원	보통	특별
학급수	학생수	학급수	학생수	학급수	학생수	학급수	학생수	학급수	학생수				
—	23 8	1	18 13	—	20 11	1	23 13	1	18 8	4	1	4	—
2	95 48	2	110 56	3	101 55	2	100 56	2	111 66	15 8	2 1	13	3
—	6 2	—	10 3	1	11 8	—	6 2	—	8 2	2	1	2	—
2	75 32	2	91 50	2	78 43	2	85 48	2	91 42	14 7	2 1	12	—
1	46 23	1	61 31	2	79 46	1	60 28	2	89 56	9 3	1	8	—
1	64 35	1	70 29	1	56 26	2	69 30	2	68 31	9 3	1	8	3
2	75 43	2	91 39	2	87 41	2	97 45	2	90 42	14 7	2 1	12	—
1	33 17	1	37 19	1	37 21	1	41 23	1	41 22	7 1	1	6	—
2	80 42	2	98 47	2	99 57	2	96 51	2	87 48	14 6	2	12	—
1	53 25	2	71 32	2	70 35	2	90 41	1	58 31	11 4	1	9	1
2	85 43	2	96 55	2	88 49	2	111 66	2	96 54	14 2	2 1	12	—
2	96 37	2	98 50	2	110 60	2	117 53	2	82 40	15 2	1	12	—
—	—	—	9 5	—	—	—	3 2	—	—	1	1	1	—
2	70 32	2	71 32	2	79 47	2	71 35	2	69 34	13 1	1	12	—
5	304 164	5	281 135	5	288 141	5	317 142	5	275 141	31 10	4 2	28	—
1	60 33	2	69 35	2	72 37	2	71 35	1	56 29	11 4	1	10	—
1	31 9	1	34 17	1	30 12	1	49 24	1	35 21	8 2	1	6	—
1	31 17	1	36 26	1	34 19	1	44 25	1	35 16	7 2	1	6	—
1	32 14	1	33 19	1	39 21	1	32 22	1	33 22	7	1	6	—
1	32 14	1	57 27	2	69 33	1	44 25	1	57 34	8 2	1	6	—
—	21 13	—	—	—	—	—	—	—	—	1	1	1	—
2	75 34	2	110 60	2	116 57	2	111 57	2	110 62	15 4	2 1	11	1
—	25 11	—	—	—	—	—	—	—	—	1	1	1	—
—	24 15	—	—	—	—	—	—	—	—	1	1	1	—
—	27 11	1	16 7	—	20 10	1	25 15	—	17 8	3	1	3	1

학 교 명	도 서 벽 지	설립 년월일	소 재 지	교 장 명	학 급			
					계		1 학 년	
					학급수	학생수	학급수	학생수
마라분교장	도 서 (형)	공 62. 4. 6	남군 대정읍 가파리 산 6-2		1	18 9	1	3 1
안 덕 교		" 29.10.15	" 안덕면 화순리 1290	김 영 순	12	680 325	2	119 50
사 계 교		" 46. 9. 1	" " 사계리 1731-2	강 태 진	10	402 193	1	52 19
덕 수 교		" "	" " 덕수리 2379	임 재 식	6	211 109	1	32 15
서 광 교		" "	" " 서광리 333-2	김 원 송	6	264 130	1	14 6
광명분교장		" 63. 8. 6	" " " 2161-2		1	43 26	1	16 11
동광분교장	벽 지 (형)	" 67. 1. 6	" " 동광리 971		1	41 21	1	17 7
창 천 교		" 46. 9. 1	" " 창천리 476	김 태 석	6	289 163	1	50 21
상천분교장	벽 지 (형)	" 62. 4. 6	" " 상천리 470-2		1	39 24	1	6 4
대 평 교		" 46. 9. 1	" " 대평리 851	문 인 경	3	107 51	1	8 7
중 문 교		" 27. 3.31	" 중문면 중문리 1984	윤 세 민	22	1,181 586	3	165 80
색달분교장		" 68.12.13	" " 색달리 755		1	16 7	-	
예 태 교		" 44. 4.30	" " 상예리 1280	이 봉 환	10	454 222	1	63 31
도 순 교		" 40. 6.15	" " 도순리 353	김 태 호	8	379 188	1	64 29
하 원 교		" 68.12.13	" " 하원리 323	원 회 창	8	390 182	1	60 30
강 정 교		" 46. 9. 1	" " 강정리 4550	강 문 호	6	322 167	1	44 25
서귀중앙교		" 67. 2. 8	" 서귀읍 서귀2리 305-1	오 남 현	39	2,414 1,156	7	401 198
서 귀 교		" 20. 2. 1	" " 서귀리 553-8	오 기 옥	40	2,462 1,190	6	373 179
서 귀 서 교		" "	" " 서흥리 372	현 응 봉	20	1,116 546	4	216 113
서 귀 북 교		" 50. 6. 2	" " " 308-1	김 봉 옥	12	602 281	2	83 42
법 환 교		" 46. 7.18	" " 법환리 1244-3	강 재 섭	12	542 266	2	75 39
서 호 교		" 43. 4. 1	" " 호근리 1421-5	강 영 중	12	739 350	2	123 57
토 명 교		" 46. 9. 1	" " 토명리 1440	현 기 옥	13	686 355	2	117 68
영 천 교		" 62. 4. 6	" " 상호리 1291	유 우 익	6	292 133	1	46 17
효 논 교		" 38.5.20	" " 신흥리 123-3	오 도 순	21	1,207 595	3	179 91



## 일 략 표

수 및 학생 수										교직원 수		교실 수	
2 학 년		3 학 년		4 학 년		5 학 년		6 학 년		교원	사무원	보통	특별
학급수	학생수	학급수	학생수	학급수	학생수	학급수	학생수	학급수	학생수				
-	-	-	3 1	-	1	-	7 3	-	4 4	1	1 1	1	-
2	126 60	2	104 59	2	124 57	2	110 48	2	97 51	14 4	2	12	-
1	61 31	2	67 27	2	75 38	2	76 44	2	71 34	11 3	1	10	1
1	33 14	1	30 14	1	42 24	1	43 27	1	31 15	7 2	1	6	-
-	25 12	1	30 10	1	65 30	1	63 34	2	67 38	7 1	1	5	-
-	27 15	-	-	-	-	-	-	-	-	1	1	1	-
-	6 3	-	18 11	-	-	-	-	-	-	1	1	1	-
1	52 27	1	36 23	1	61 35	1	51 30	1	39 27	7 2	1	6	-
-	7 5	-	4 3	-	12 7	-	3 2	-	7 3	1	1 1	1	-
-	19 11	1	16 5	-	24 9	1	18 8	-	22 11	3	1	3	2
3	183 88	4	209 113	4	215 108	4	206 98	4	203 99	24 8	2 1	18	-
1	4 1	-	3 1	-	2 2	-	3 2	-	4 1	1	1	1	-
1	53 21	2	90 47	2	72 37	2	86 41	2	90 45	11 2	1	10	2
1	55 27	1	62 36	2	78 36	1	52 23	2	68 37	9 2	1	6	-
1	57 25	2	77 32	1	62 35	2	77 38	1	57 22	9 2	1	7	-
1	48 22	1	59 31	1	63 35	1	49 26	1	59 28	7 1	2 1	6	2
6	371 172	6	405 198	6	382 188	6	354 151	8	501 249	42 14	5 2	30	-
7	427 217	7	425 198	7	450 204	6	409 206	7	378 186	43 16	5 2	30	-
4	220 109	4	206 101	4	266 117	4	208 106	-	-	22 8	2 1	12	-
2	104 52	2	94 41	2	113 55	2	105 47	2	103 44	14 4	2	12	-
2	78 36	2	91 41	2	100 47	2	101 52	2	97 51	14 3	2 1	12	-
2	104 50	2	122 59	2	131 59	2	122 58	2	137 67	14 4	2 1	12	1
2	111 64	3	135 63	2	114 50	2	110 54	2	99 56	15 5	2 1	13	-
1	44 18	1	49 22	1	51 25	1	50 26	1	52 25	8 1	1	5	-
3	185 88	4	209 105	4	211 118	4	227 102	3	196 91	23 7	2 1	19	1

## 〈 계 속 〉

## 국 민 학 교

학 교 명	도서 배지	설립 년월일	소 재 지	교 장 명	학 급			
					계		1 학 년	
					학급수	학생수	학급수	학생수
보 목 교		공 46. 9. 1	남군 서귀읍 보목리 891	강 대 훈	10	435 214	1	66 27
남 원 교		" 24. 4. 1	" 남원읍 남원리 1344	한 창 주	12	647 316	2	95 57
외 귀 교		" 49. 8. 31	" " 외귀리 1483-3	김 윤 조	12	511 270	2	82 43
하 메 교		" 46. 9. 1	" " 하메리 325-2	고 경 욱	7	316 155	1	58 22
신 메 교		" "	" " 신메리 832	윤 세 철	9	376 198	2	75 35
위 미 교		" 39. 5. 1	" " 위미리 3226	김 원 하	18	1,000 495	3	154 69
태 흥 교		" 46. 9. 1	" " 태흥리 973-3	한 평 주	12	589 286	2	78 41
흥 산 교		" "	" " 신흥리 174-1	강 승 년	11	450 223	2	76 29
표 선 교		" 09. 3. 1	" 표선면 표선리 456-1	고 회 빈	12	557 280	2	82 35
하 천 교		" 63. 5. 7	" " 하천리 357	고 규 삼	6	227 106	1	40 19
성 읍 교	벽 지 (형)	" 37. 8. 21	" " 성읍리 875	이 급 실	6	270 153	1	45 25
화 산 교		" 46. 9. 1	" " 세화리 1881	이 동 백	6	183 96	1	29 14
토 산 교		" 78. 3. 1	" " 토산리 517-1	고 덕 찬	6	254 126	1	29 10
가 마 교		" 68. 1. 12	" " 세화 2 리 1538-3	신 도 영	6	195 100	1	21 9
가 시 교	벽 지 (형)	" 46. 9. 1	" " 가시리 1920-1	현 시 용	6	311 152	1	39 24
동 남 교		" 23. 5. 15	" 성산읍 고성리 1128	강 충 국	18	904 439	3	139 67
성 산 교		" 46. 1. 15	" " 성산리 173-1	전 상 집	12	476 245	2	71 45
온 평 교		" 46. 9. 1	" " 온평리 1557	홍 안 영	6	268 139	1	36 17
난 산 교		" 34. 5. 1	" " 난산리 1109	김 방 현	6	201 94	1	30 12
신 산 교		" 41. 6. 14	" " 신산리 967-1	고 석 종	6	260 134	1	42 25
삼 달 교		" 64. 7. 8	" " 삼달리 437-5	오 석 천	6	191 115	1	30 19
풍 천 교		" 46. 9. 1	" " 신천리 859	박 종 영	6	234 123	1	34 19
신풍분교장		" 70. 1. 1	" " 신풍리 500		2	75 38	1	21 10
수 산 교		" 46. 9. 1	" " 수산리 580	이 양 구	7	360 176	1	47 23
시 흥 교		" 47. 1. 16	" " 시흥리 1175	김 형 순	6	281 127	1	46 20

## 일 략 표

수 및 학생 수										교직원 수		교실 수	
2 학 년		3 학 년		4 학 년		5 학 년		6 학 년		교원	사무원	보통	특별
학급수	학생수	학급수	학생수	학급수	학생수	학급수	학생수	학급수	학생수				
1	57 32	2	80 40	2	77 32	2	82 48	2	73 35	11 3	1	10	1
2	92 37	2	104 52	2	124 53	2	118 59	2	114 58	15 5	2 1	12	—
2	79 41	2	70 39	2	96 49	2	86 47	2	98 51	13 5	2 1	8	—
1	45 28	1	42 12	2	74 46	1	46 22	1	51 25	8 2	1	6	—
1	46 24	2	70 38	1	49 25	2	72 42	1	64 34	10 3	1	7	—
3	165 85	3	162 79	3	170 87	3	180 93	3	169 82	20 8	2	17	1
2	89 47	2	91 42	2	120 57	2	108 50	2	103 49	14 4	2	12	—
1	58 31	2	71 38	2	90 43	2	74 38	2	81 44	12 5	1	10	—
2	76 38	2	103 55	2	89 46	2	107 54	2	100 52	14 4	2 1	12	—
1	38 18	1	42 24	1	41 18	1	26 10	1	40 17	7 2	1	6	—
1	37 27	1	36 19	1	58 34	1	40 19	1	54 29	7 1	2 1	6	—
1	28 10	1	31 19	1	30 13	1	39 29	1	26 11	8 2	1	6	—
1	37 18	1	58 33	1	42 20	1	50 30	1	38 15	7 2	1	4	—
1	30 18	1	37 20	1	36 19	1	38 16	1	33 18	7 2	1	4	—
1	59 21	1	38 22	1	58 24	1	57 31	1	60 30	7 1	2 1	6	1
3	145 77	3	158 80	3	164 82	3	128 59	3	170 74	20 7	2	15	—
2	80 41	2	94 37	2	84 44	2	70 38	2	77 40	13 4	2	8	—
1	43 23	1	44 21	1	51 27	1	45 27	1	49 24	7 2	1	6	—
1	35 13	1	32 16	1	37 22	1	32 17	1	35 14	7 1	1	6	—
1	40 20	1	41 20	1	42 24	1	48 25	1	47 20	7 2	1	6	1
1	30 19	1	31 15	1	36 21	1	28 16	1	36 25	7 2	1	6	—
1	25 12	1	37 23	1	35 15	1	46 26	1	57 28	7 1	1	6	—
1	12 9	1	19 9	—	23 10	—	—	—	—	2	1	2	—
1	61 33	1	55 31	2	70 31	1	60 23	1	67 35	8 2	1	7	1
1	37 15	1	58 21	1	46 26	1	45 23	1	49 22	7 2	1	6	—

## 4. 중 화 표

학 교 명	도서 벽지	설립년월일	남여별	주야별	소 재 지	교 장 명
제 주 제 일 중		공 51. 8.31	남	주	제주시 2도2동 539 - 4	김 배 혁
제 주 중 앙 중		" 66.12.20	"	"	" 연동 323 - 14	김 원 형
제 주 중 앙 여 중		" 66. 3. 1	여	"	" 3도1동 594 - 13	강 무 화
제 주 동 여 중		" 80.11.28	"	"	" 2도2동 607	강 정 온
한 립 중		" 46.10. 1	남	"	북군한림읍동명리 1555	고 남 준
한 립 여 중		" 63.12.27	여	"	" " 한림리 1490	고 봉 식
신 업 중		" 71. 3. 1	공	"	" 애월읍신업리 1247	김 명 식
애 월 중		" 47. 7. 5	"	"	" " 애월리 419	김 봉 욱
신 창 중		" 50. 5.13	"	"	" 한경면신창리 135	양 문 오
거 청 중	벽지 (병)	" 63.12. 4	"	"	" " 청수리 417	고 시 수
연 평 중	도서 (병)	" 54. 5.22	"	"	" 구좌읍연평리 1441 - 3	현 경 원
세 화 중		" 51.10.14	"	"	" " 세화리 1198	고 원 근
김 념 중		" 46. 9. 1	"	"	" " 김념리 1726 - 2	임 봉 원
합 덕 중		" 55. 1.27	"	"	" 조천면합덕리 75 - 3	장 선 중
조 천 중		" 50. 6.17	"	"	" " 신촌리 2581	박 태 호
추 자 중	도서 (읍)	" 55. 4.27	"	"	" 추자면신양리 335	김 종 욱
서 귀 중		" 46.10. 3	남	"	남군서귀읍서귀리 231	김 욱 찬
대 정 중		" 46. 7. 4	"	"	" 대정읍하모리 778	이 동 수
서 귀 여 중		" 60. 5. 3	여	"	" 서귀읍서귀리 284 - 7	김 순 오
서귀중앙여중		" 80.11.28	"	"	" " 동흥리 1488 - 1	조 명 천
대 정 여 중		" 63.12.11	"	"	" 대정읍하모리 1363	이 재 준
성 산 중		" 51. 8.31	공	"	" 성산읍고성리 1026 - 1	고 문 성
신 산 중		" 69.11.17	"	"	" " 신산리 953	이 천 룬
표 선 중		" 51.10.14	"	"	" 표선면표선리 317	김 시 현
남 원 중		" 53. 4. 7	"	"	" 남원읍남원리 171	고 맥 구
위 미 중		" 71. 1.16	"	"	" " 위미리 2065	진 선 경
효 돈 중		" 55. 4.27	"	"	" 서귀읍하효리 15	고 피 준
안 덕 중		" 53. 4.27	"	"	" 안덕면화순리 296	신 창 욱

일 략 표

학 급 수 및 학 생 수								교 직 원 수			교 실 수	
계		1 학 년		2 학 년		3 학 년		교 원		사 부 직 원	보 통 교 실	특 별 교 실
학 급 수	학 생 수	학 급 수	학 생 수	학 급 수	학 생 수	학 급 수	학 생 수	교 원	사 부 직 원	보 통 교 실	특 별 교 실	
24	1,674	10	697	7	488	7	489	36	7	5	21	3
25	1,748	9	630	9	629	7	489	37	7	5	23	2
31	2,157	11	759	11	768	9	630	44	18	5	26	4
4	274	4	274	—	—	—	—	7	1	1	—	—
15	905	5	331	5	285	5	289	23	1	4	15	1
14	914	5	327	4	268	5	319	21	8	3	12	—
6	336	2	111	2	107	2	118	11	4	3	6	—
	172		52		57		63					
15	940	5	329	5	292	5	319	22	6	4	13	1
	475		166		150		159					
9	509	3	177	3	154	3	178	15	2	4	9	2
	259		98		72		89					
6	326	2	119	2	105	2	102	11	2	2	6	1
	171		65		56		50					
6	285	2	104	2	77	2	104	11	2	2	6	—
	133		49		34		50					
18	1,200	6	363	6	414	6	423	26	2	4	18	2
	591		180		210		201					
11	696	4	227	3	205	4	264	17	6	4	11	2
	338		115		101		122					
13	861	5	302	4	277	4	282	20	7	5	12	2
	423		149		140		134					
12	722	4	237	4	225	4	260	18	6	4	11	2
	353		108		105		140					
9	458	3	162	3	150	3	146	14	1	2	9	—
	237		81		77		79					
18	1,172	7	457	6	379	5	336	26	3	4	18	—
12	721	4	236	4	233	4	252	19	2	4	12	4
22	1,497	5	346	9	587	8	564	32	14	6	22	4
5	343	5	343	—	—	—	—	10	2	1	5	4
10	626	3	190	3	211	4	225	15	5	4	9	1
18	1,094	6	375	6	352	6	367	27	6	4	17	—
	565		211		176		178					
6	353	2	109	2	106	2	138	12	2	3	6	—
	175		52		61		62					
19	1,271	6	422	7	433	6	416	29	9	4	19	3
	644		214		214		216					
18	1,159	6	369	6	391	6	399	27	5	4	18	—
	547		199		175		173					
9	473	3	164	3	138	3	171	14	4	4	9	—
	244		79		68		97					
15	991	5	349	5	302	5	340	22	5	4	15	3
	503		176		150		177					
17	1,060	6	354	5	340	6	366	26	5	4	17	—
	510		170		167		173					

학 교 명	도 서 벽 지	설 립 별	설 립 년 월 일	남 여 별	주 야 별	소 재 지	교 장 명
중 문 중		공	45.10.4	공	주	남군중문면충문리 1935	장 주 열
무 룡 중		"	54.5.21	"	"	남군대정읍무룡리 3296	서 성 욱
오 현 중		사	46.10.22	남	"	제주시화북동 4675	황 인 형
신 성 여 중		"	49.8.3	여	"	" 도남동 902	김 진 천
제 주 여 중		"	47.5.12	"	"	" 아라1동 2360	고 원 택
제 주 중		"	45.12.1	공	주 야	" 용담1동 298	양 동 의
귀 일 중		"	53.3.17	"	주	북군애월읍하귀리 1303	양 봉 규
고 산 중		"	54.3.2	"	"	북군한경면고산리 2917	이 욱 찬
남 주 중		"	66.12.12	남	"	남군서귀읍동흥리 138-6	황 윤 희

## 5. 인 문 계 고 등 학 교

학 교 명	도 서 벽 지	설 립 별	설 립 년 월 일	남 여 별	주 야 별	소 재 지	교 장 명
제 주 제 일 고		공	55.4.7	남	주	제주시2도2동 1660-1	송 제 명
대 정 고		"	52.2.28	"	"	남군대정읍상모리 3428	강 달 훈
서 귀 고		"	68.11.20	"	"	남군서귀읍동흥리 201	박 영 욱
제주중앙여고		"	79.11.21	여	"	제주시2도2동 607	강 정 은
서 귀 여 고		"	63.1.22	"	"	남군서귀읍호근리 1560-1	이 기 영
대 정 여 고		"	64.3.11	"	"	남군대정읍하모리 1363	이 재 준
세 화 고		"	52.6.30	공	"	북군구좌읍세화리 73	문 태 규
오 현 고		사	51.8.31	남	"	제주시화북동 4675	황 병 신
제 주 여 고		"	51.8.31	여	"	" 아라동 2360	김 공 천
신 성 여 고		"	53.11.21	"	"	" 도남동 800	김 병 준
남 주 고		"	56.7.12	공	주 야	남군서귀읍동흥리 138-2	현 승 우

일 랑 표

학 급 수 및 학 생 수								교 직 원 수		교 실 수	
계		1 학 년		2 학 년		3 학 년					
학급수	학생 수	학급수	학생 수	학급수	학생 수	학급수	학생 수	교 원	사무직원	보통교실	특별교실
22	1,453 674	8	508 242	7	458 207	7	487 225	32 8	5 1	22	1
9	486 263	3	166 93	3	168 82	3	152 88	14 2	4 1	9	1
18	1,256	6	419	6	418	6	419	27	5	18	1
21	1,459	7	484	7	486	7	489	31 11	7 4	21	1
21	1,459	7	482	7	490	7	487	31 9	6 1	21	4
24 3	1,674 154 96	8 1	558 38 27	8 1	558 49 29	8 1	558 67 40	39 6	7 3	24	
12	800 391	4	280 140	4	239 115	4	281 136	19 5	5 2	12	1
8	455 241	3	163 84	2	138 79	3	154 78	12 3	4 1	8	1
12	770	4	260	4	250	4	260	19 4	4	12	

일 랑 표

학 급 수 및 학 생 수								교 직 원 수		교 실 수	
계		1 학 년		2 학 년		3 학 년					
학급수	학생수	학급수	학생수	학급수	학생수	학급수	학생수	교 원	사무직원	보통교실	특별교실
27	1,689	9	568	9	568	9	553	49	8	27	3
10	576	4	244	3	178	3	154	19	4	10	
18	1,064	7	426	6	347	5	291	33	4	18	1
15	927	7	436	6	366	2	125	29	5	15	2
20	1,213	7	433	7	411	6	369	36	4	20	1
9	536	3	185	3	174	3	177	18	2	9	
15	882 404	6	349 165	5	292 135	4	241 104	28	4	15	
27	1,689	9	567	9	571	9	551	47	12	27	4
17	1,055	6	373	6	370	5	312	31	9	18	3
21	1,313	7	439	7	430	7	444	36	8	24	7
21	1,106 76	7	381 16	7	368 33	7	367 27				
15 6	912 194 76	5 2	306 75 16	5 2	301 57 33	5 2	305 62 27	30	5	15	

## 6. 실 업 계 고 등

학 교 별	도 시 별	설립년월일	남여별	주야별	소 제 지	교 장 명
제 주 농 고	공	51. 8.31	남	주	제주시 노형동 607	강 창 수
한 립 공 고	공	53. 4. 7	남	주	북군 한림읍 한림리 871	강 종 숙
서 귀 농 고	공	51. 8.31	남	주	남군 서귀읍 상호리 1263	현 성 호
제 주 여 상 고	공	66. 1.24	여	주 야	제주시 전입동 1043 - 6	김 재 봉
한 립 여 실 고	공	63.12. 4	여	주	북군 한림읍 한림리 1490	고 봉 식
함 덕 상 고	공	53. 4. 4	공	주	북군 조천면 신흥리 215	김 봉 종
표 선 상 고	공	54. 5. 2	공	주	북군 표선면 표선리 634	오 대 현
애 월 상 고	공	53. 4. 7	공	주	북군 애월읍 애월리 456	홍 언 중
증 문 중 합 고	공	65.12.28	공	주	남군 증문면 증문리 1935	변 시 태
성 산 수 산 고	공	51. 8.31	공	주	남군 성산읍 고성리 291	김 동 연
서 귀 여 상 고	사	75.11.18	여	주	남군 서귀읍 토평리 893	고 창 하
제 주 상 고	사	53.12.10	공	주 야	제주시 용담동 254 - 1	좌 동 일
고 산 상 고	사	68.11.22	공	주	북군 한경면 고산리 2916	이 찬 욱



## 학 교 일 략 표

학 과 별	학 급 수 및 학 생 수								교 직 원		교 실 수	
	계		1 학 년		2 학 년		3 학 년		교 원	직 원	보 통 교 실	부 별 교 실
	학 급 수	학 생 수	학 급 수	학 생 수	학 급 수	학 생 수	학 급 수	학 생 수				
계	24	1,433	8	491	8	473	8	469	49	9	26	2
속 산 파	6	352	2	123	2	117	2	112	—	—	—	—
원 예 파	6	361	2	123	2	118	2	120	—	—	—	—
농 업 기 제 파	6	355	2	122	2	118	2	115	—	—	—	—
전 자 파	6	365	2	123	2	120	2	122	—	—	—	—
계	27	1,625	10	612	9	543	8	470	54	10	25	2
기 제 파	12	723	4	244	4	243	4	236	—	—	—	—
전 기 파	6	364	2	123	2	121	2	120	—	—	—	—
토 목 파	5	294	2	121	2	116	1	57	—	—	—	—
전 축 파	4	244	2	124	1	63	1	57	—	—	—	—
계	17	893	6	341	6	303	5	249	34	8	14	8
농 업 파	6	329	2	119	2	107	2	103	—	—	—	—
축 산 파	6	307	2	120	2	98	2	89	—	—	—	—
토 목 파	3	177	1	62	1	58	1	57	—	—	—	—
자 영 농 파	2	80	1	40	1	40	—	—	—	—	—	—
계	30	1,874	10	623	10	628	10	623	53	7	22	2
상 업 파	22	1,374	8	499	8	501	6	374	—	—	—	—
"	8	500	2	124	2	127	4	249	—	—	—	—
"	9	545	3	185	3	183	3	177	18	3	9	—
"	15	861 485	6	360 179	5	267 147	4	234 159	27	4	15	—
"	12	720 544	4	247 183	4	239 180	4	234 181	22	4	10	—
"	15	875 410	6	358 173	5	287 128	4	230 109	28	4	15	1
계	9	537 263	3	184 90	3	179 89	3	174 84	19	5	9	—
원 예 파	6	355 176	2	121 61	2	116 56	2	118 59	—	—	—	—
보 통 파	3	182 87	1	63 29	1	63 33	1	56 25	—	—	—	—
계	15	861 31	5	302 27	5	287 4	5	272	29	7	14	—
어 업 파	6	338	2	117	2	113	2	108	—	—	—	—
기 관 파	6	354	2	124	2	116	2	114	—	—	—	—
수 산 가 공 파	3	169 31	1	61 27	1	58 4	1	50	—	—	—	—
계	19	1,158	7	424	6	364	6	370	33	7	20	2
상 업 파	16	979	6	364	5	304	5	311	—	—	—	—
관 광 파	3	179	1	60	1	60	1	59	—	—	—	—
계	36	2,087 537	12	734 159	12	677 150	12	676 228	60	8	21	4
상 업 파	21	1,228	7	436	7	402	7	390	—	—	—	—
"	15	859 537	5	298 159	5	275 150	5	286 228	—	—	—	—
"	9	480 262	3	181 94	3	165 86	3	134 82	16	5	9	—

## 7. 고 등 교 육

설 립 년	학 교 명	설 립 년월일	소재지	수 업 년한별	주야별	남여별	학 생					
							합 계		1 학 년		2 학 년	
							계	여 자	계	여 자	계	여 자
	국립 제주대학대학원	79. 3. 1	제주시아타1동1석사	주	공		41	2				
	" 제주대학교교육대학원	"	"	"	주 야	"	54	9				
	" 제 주 대 학	55. 4. 6	"	4 년	주 야	"	4,700	1,163	1,397	560	907	317
	" 제 주 교 육 대 학	68.10.26	제주시화북동 4810	2 년	주	"	204	169	122	99	82	70
	공립 제주간호전문대학	69. 3. 18	제주시도남동 9-2	3 년	"	"	251	231	101	95	71	63
	사립 제주실업전문대학	72.12.14	제주시용담동 254-1	2 년	주 야	"	1,943	440	1,142	272	801	168

## 기 관 일 랑 표

수				정원	모집 인원	입학자		졸업자		진학자		취업자		교원수		사 부 직원수		강의 실수	교 지 면 적
3 학 년		4 학 년				계	여자	계	여자	계	여자	계	여자	계	여자	계	여자		
계	여자	계	여자																

63

16

2

1

2 1

23 4

819 167 414 119 4,280 1,730 1,731 566 373 84 27 6 176 45 184 22 90 13 71 414,330

200 120 120 99 77 57 77 57 13 1 27 7 4 55,589

79 73 240 92 93 87 69 65 1 1 41 37 12 7 8 1 4 2,260

2,116 1,196 1,107 270 604 159 22 4 84 27 55 6 36 9 37 37,440

1981년 7월 일 인쇄  
1981년 7월 일 발행

**제 주 교 육 통 계 연 보**  
( 제 13 회 )

문교부승인번호 : 25 - 다 11 - 4

발 행 처 : 제 주 도 교 육 위 원 회  
집 : 제 주 도 교 육 위 원 회  
인 색 : 태 화 인 채 사

T . ② 0596 ③ 3129