



19307452

# 제주교육통계연보

1984



제주도교육위원회

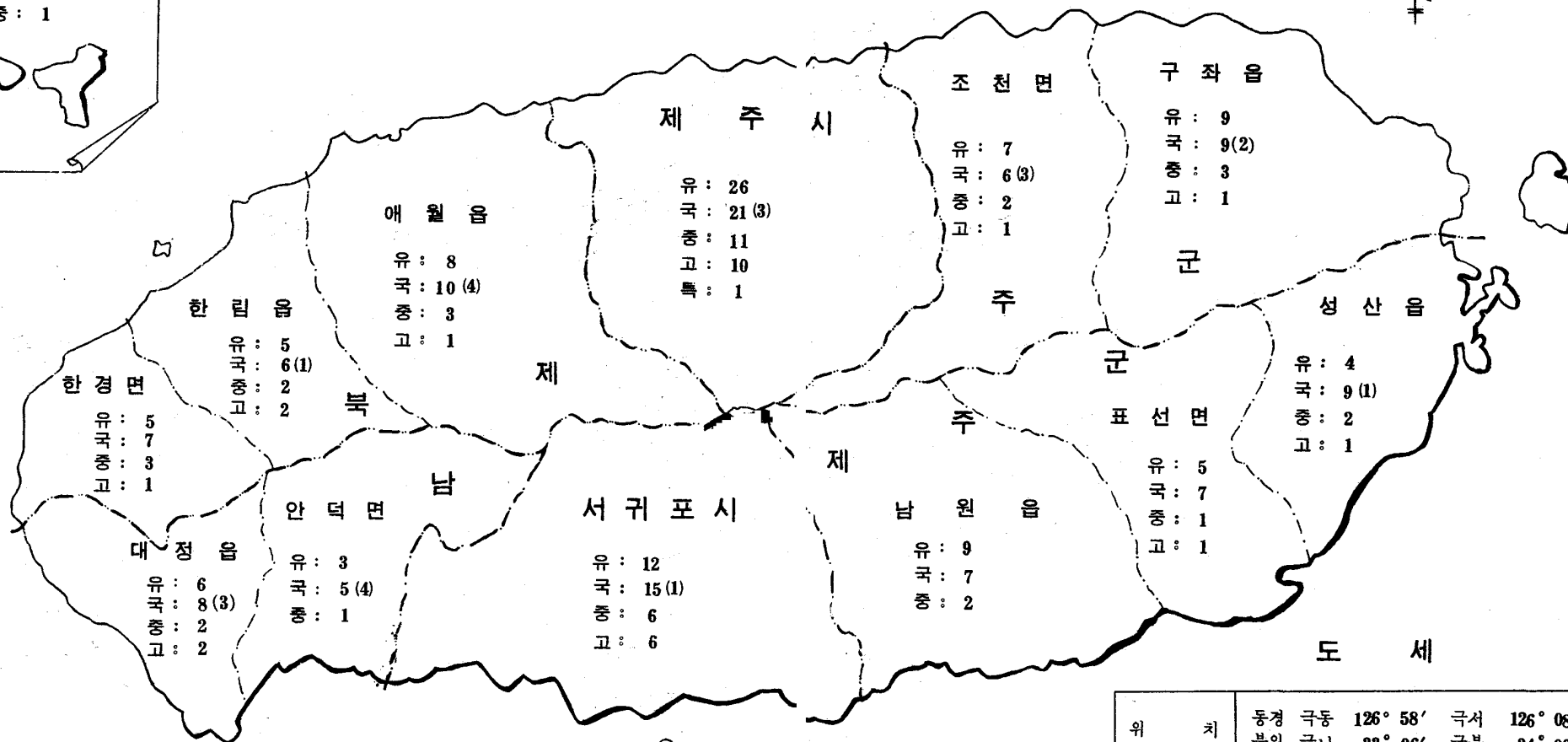
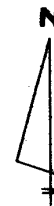


# 학 교 분 포 도

19307452

추 자 면

유 : 2  
국 : 2(1)  
중 : 1



위 치	동경 극동 126° 58' 북위 극남 33° 06'	극서 126° 08' 극북 34° 00'
면 적	1,825.53 km <sup>2</sup>	
인 구	477,861 명 남자 233,577 (48.9 %) 여자 244,284 (51.1 %)	
행정구역	2 시, 2 군, 6 읍, 5 면	

## 국 민 교 육 헌 장

우리는 민족 중흥의 역사적 사명을 띠고 이땅에 태어났다.

조상의 빛난 얼을 오늘에 되살려, 안으로 자주독립의 자세를 확립하고  
밖으로 인류 공영에 이바지 할 때다.

이에, 우리의 나아갈 바를 밝혀 교육의 지표로 삼는다.

성실한 마음과 튼튼한 몸으로, 학문과 기술을 배우고 익히며, 타고난  
저마다의 소질을 계발하고, 우리의 처지를 약진의 발판으로 삼아,  
창조의 힘과 개혁의 정신을 기른다.

공익과 질서를 앞세우며 농토와 실질을 숭상하고, 경애와 신의에  
뿌리박은 상부 상조의 전통을 이어받아, 명랑하고 따뜻한 협동 정  
신을 북돋운다.

우리의 창의와 협력을 바탕으로 나라가 발전하며, 나라의 융성이 나의  
발전의 근본임을 깨달아, 자유와 권리에 따르는 책임과 의무를  
다하며, 스스로 국가 건설에 참여하고 봉사하는 국민 정신을 드높인다.

반공 민주 정신에 투철한 애국 애족이 우리의 삶의 길이며, 자유  
세계의 이상을 실현하는 기반이다.

길이 후손에 물려줄 영광된 통일 조국의 앞날을 내다보며, 신념과  
금지름 지닌 근면한 국민으로서, 민족의 슬기를 모아 즐기찬 노력  
으로 새 역사를 창조하자.



여 백

## 공무원 윤리헌장

우리는 영광스러운 대한민국의 공무원이다.

오늘도 민족중흥의 최일선에 서서 겨레와 함께 일하며 산다.

이 생명은 오직 나라를 위하여 있고, 이 몸은 영원히 겨레위해 봉사한다.

충성과 성실은 삶의 보람이요, 공명과 정대는 우리의 길이다.

이에 우리는 국민앞에 다하여야 할 숭고한 사명을 민족의 양심으로 다지며,  
우리가 나가야 할 바 지표를 밝힌다.


- 우리는 민족사적 정통성앞에 온 신명을 바침으로써  
통일 새시대를 창조하는 역사의 주체가 된다.
- 우리는 겨레의 엄숙한 소명앞에 솔선 헌신함으로써  
조국의 번영을 이룩하는 민족의 선봉이 된다.
- 우리는 창의적 노력으로 최대의 능력을 발휘함으로써  
민주한국을 건설하는 국가의 역군이 된다.
- 우리는 불의를 물리치고 언제나 바른 길만을 걸음으로써  
정의사회를 구현하는 국민의 귀감이 된다.
- 우리는 공익우선의 정신으로 국리민복을 추구함으로써  
복지국가를 실현하는 겨레의 기수가 된다.

## 공무원의신조

- 1. 국가에는 헌신과 충성을
- 1. 국민에게는 정직과 봉사를
- 1. 직무에는 창의와 책임을
- 1. 직장에선 경애와 신의를
- 1. 생활에는 청렴과 질서를

여 백

## 發 刊 辭



教育은 意圖된 計劃에 의하여 차근 차근 이루어지는 것이고 이를 通하여 人間 行動을 變化시키는 것은 결코 쉬운 일이 아니라 우리 世代의 큰 課題이기도 합니다.

高度로 發展해가는 産業社會에 對處하기 爲하여 教育 計劃 樹立의 基礎 資料는 變化되어지는 統計資料에 의하여 教育對象과 現在의 教育 狀況을 올바르게 直視하여 理解하는 것이 우선됨은 自명한 일 입니다.

그래서 우리는 해마다 이 統計年報를 發刊하여 왔으며 今年度에도 새로운 것을 發刊하게 된 것입니다.

發展하는 教育 現況을 參照하여 實事求是의 산 教育을 創造하고 浩然之氣의 푸른 氣像을 펴수 있는 未來 指向的인 資料로 活用될 것을 期待하는 바 입니다.

모처럼 本 年報가 本道の 教育 行政을 理解하는 분들에게 좋은 資料가 될 것임을 믿으며 이 年報 製作에 參與를한 關係公務員의 勞苦에 깊이 感謝 드립니다.

1984 年 6 月 1 日

濟 州 道 教 育 委 員 會

教 育 監      高   奉   湜

여 백

## 일 러 두 기

1. 본보에 수록된 통계자료는 따로 기준일을 표시한 것을 제외하고 1984년 4월 1일현재 전수조사에 의하여 수록된 것임.
2. 본보에 사용한 약자 및 부호는 다음과 같음.
  - 계 : 남 녀 합 계
  - 남 : 남 자 수
  - 여 : 여 자 수
  - 국 : 국 립 학 교
  - 공 : 공 립 학 교
  - 사 : 사 립 학 교
  - : 해당숫자 없음
3. 국민학교 학교수에 있어서 ( ) 내 숫자는 분교수임 ( 전체수에 불포함 )
4. 국민학교 학급편성에 있어 그 종류를 다음과 같이 구분하였음.
  - 단식학급 : 같은 학년의 아동만으로 편성된 학급
  - 복식학급 : 2개이상 학년의 아동으로 혼합편성된 학급
  - 단 급 : 전학년 ( 1 ~ 6 학년 ) 의 아동으로 혼합 편성된 학급
5. 학생수와 교원수에는 휴학 학생과 휴직 교원수가 포함되어 있음.
6. 학생과 교원의 연령별 통계는 호적상의 연령을 조사한 것임.
7. 사립학교 사무직원은 직급구분이 없음으로 공무원의 보수에 준하여 직급을 표시하였음.
8. 특수지학교는 도서, 벽지 교육진흥법 시행령에 표시된 지역내에 있는 학교를 말함.
9. 동일구내 중·고등학교의 시설은 소유권 ( 관리권 ) 을 가진 학교 또는 상위교에 표시하였음.
10. 본 통계조사 및 수록요령은 문교통계연보에 준하였음.

여 백

# 목 차

## I . 교육행정 현황

### I - A 일 반 현 황

1. 연      혁 .....	20
2. 기   구   표 .....	21
3. 연도별 주요현황 변동 ( 10 개년 간 ) .....	22

### I - B 주 요 업 무 통 계

1. 공무원   정·현원표 .....	28
2. 적령아동 취학상황 .....	30
3. 국민학교 교과서 무상지급 현황 .....	30
4. 학교환경위생 정화사업현황 .....	31
5. 학생 기생충 보유현황 .....	31
6. 학생 체질검사현황 .....	32
7. 학생 체력기록현황 .....	34
8. 학생 체격현황 .....	34
9. 청소년 단체현황 .....	36
10. 장학선 보유현황 .....	36
11. 자격연수 실적 .....	37
12. 교원 자격증 발급현황 .....	37
13. 교원 자격검정 실시현황 .....	37
14. 교원 연수현황 .....	38
15. 고등학교 입학자격 검정고시 실시상황 .....	39
16. 고등학교 졸업학력 검정고시 실시상황 .....	39
17. 교육재산 현황 .....	39
18. 공공도서관 현황 .....	40
19. 국민학교 아동 급식현황 .....	41
20. 연도별 각급학교 설립 개황 .....	41
21. 1983년도 제주도교육비 특별회계 세입세출 결산 .....	42
22. 1984년도 제주도교육비 특별회계 세입세출 예산개요 .....	43
23. 연도별 제주도교육비 특별회계 예산 현황 .....	44



## 14 목 차

24. 학교법인 예산 및 결산 .....	45
25. 1983 학년도 시·군교육비 특별회계 세입세출 결산 .....	46
26. 1984 학년도 시·군교육비 특별회계 세입세출 예산 .....	47
27. 1983 학년도 학교 육성회 세입세출 결산 .....	48
28. 1984 학년도 학교 육성회 세입세출 예산 .....	49
29. 사립학교 교육비 분류 .....	50
30. 1983 학년도 고등학교 학도호국단비 세입세출 결산 .....	52
31. 1984 학년도 고등학교 학도호국단비 세입세출 예산 .....	52
32. 교육연구원 및 교육청 보유 주요 시청각기 교재현황 .....	52

## Ⅱ. 학 교 현 황

### Ⅱ - A 개 황

1. 각급학교 개황 .....	56
2. 각급학교 연도별 학교수 .....	58
3. 각급학교 연도별 학급수 .....	58
4. 각급학교 연도별 학생수 .....	59
5. 각급학교 연도별 교원수 .....	59
6. 각급학교 연도별 입학자수 .....	60
7. 각급학교 연도별 졸업자수 .....	60

### Ⅱ - B 유 치 원

1. 유치원 개황 .....	62
2. 설립별 유치원수 .....	62
3. 원아별 유치원수 .....	63
4. 연령별 원아수 .....	63
5. 직위별 교원수 .....	64
6. 사무직원수 .....	64
7. 자격별 교원수 .....	65
8. 학력 연수별 교원수 .....	65
9. 현재 소지자격 취득후 경과 연수별 교원수 .....	66
10. 소지자격별 연수 이수교원 현황 .....	67
11. 연령별 교원수 .....	68

12. 교구 및 유원장 설비 현황	68
13. 학교용지	69
14. 교사(건물) 및 부대시설	69
15. 구조별 건물	69

## Ⅱ - C 국 민 학 교

1. 학교개황	72
2. 학급수별 학교수	72
3. 아동수별 학교수	72
4. 특수지 공립 국민학교 현황	74
5. 학급 편제 방식별 학급수	74
6. 2부제 수업 학급수	76
7. 아동수별 학급수	76
8. 아동 변동사항	77
9. 학급수 및 아동수	78
10. 연령별 아동수	78
11. 졸업후의 상황	80
12. 직위별 교원수	80
13. 연령별 교원수	82
14. 호봉별 교원수	83
15. 현재 소지자격 취득후 경과 연수별 교원수	84
16. 소지자격별 연수 이수교원 현황	85
17. 자격별 교원수 및 학력 연수별 교원수	86
18. 경력 연수별 교원수 및 부양가족수별 교원수	88
19. 출신학교별 교원수 및 배우자의 직업별 교원수	90
20. 교원동태	92
21. 출신별, 경력별 퇴직교원수	94
22. 도서관(실) 현황	94
23. 사무직원수	95
24. 주요교구 현황	95
25. 학교용지	96
26. 교 사	96
27. 구조별 건물	100
28. 노후 건물(실수)	102

29. 경과연수별 목조건물(실수)	102
30. 보통교실 변동상황	104
31. 부대시설	104
32. 교과별 교구 보유현황	106
33. 시청자 기재 및 일반기구	108

## Ⅱ - D 중 학 교

1. 학교개황	112
2. 편성 학급수별 학교수	114
3. 학생수별 학교수	116
4. 학생수별 학급수	117
5. 연령별 학생수	117
6. 학생 변동상황	118
7. 입학상황	118
8. 특수지 공립중학교 현황	119
9. 졸업후의 상황	120
10. 장학금 급여 및 학비 감면상황	122
11. 직위별 교원수	124
12. 호봉별 교원수	124
13. 자격별 교원수 및 학력연수별 교원수	126
14. 연령별 교원수	128
15. 경력 연수별 교원수 및 부양가족수별 교원수	130
16. 주당 수업시간수별 교원수 및 배우자의 직업별 교원수	132
17. 학과목담당 자격증별 교원수	134
18. 출신별 자격증 과목별 교원수	136
19. 현재 소지자격 취득후 경과연수별 교원수	138
20. 소지자격별 연수 이수교원 현황	139
21. 교원동태	140
22. 출신별, 경력별 퇴직교원수	142
23. 자격증 과목별 퇴직교원수	143
24. 담당과목별 연수이수교원 현황	144
25. 사무직원수	146
26. 도서관(실) 현황	146
27. 주요교구현황	147

28. 학교용지 .....	148
29. 교 사 .....	148
30. 구조별 건물 .....	150
31. 보통교실 변동상황 .....	152
32. 경과연수별 목조건물 .....	154
33. 부대시설 .....	154
34. 교과별 교구 현황 .....	156
35. 시청각기재 및 일반기구 .....	158

## Ⅱ - E 고 등 학 교

1. 학교개황 .....	162
2. 인가 학급수별 학교수 .....	164
3. 편성 학급수별 학교수 .....	164
4. 학생수별 학교수 .....	166
5. 학생수별 학급수 .....	167
6. 연령별 학생수 .....	166
7. 입학상황 .....	168
8. 실업계고등학교 과정별 학생수 .....	170
9. 학생 변동상황 .....	172
10. 졸업자의 진학상황 .....	174
11. 졸업후의 상황 .....	174
12. 취업경로별 취업자 .....	174
13. 산업별 취업자 .....	174
14. 직업별 취업자 .....	175
15. 장학금 급여 및 학비감면 상황 .....	176
16. 사무직원수 .....	178
17. 직위별 교원수 .....	178
18. 자격별 교원수 .....	180
19. 학력연수별 교원수 .....	182
20. 연령별 교원수 .....	184
21. 경력연수별 교원수 .....	188
22. 주당 수업시간수별 교원수 .....	190
23. 학과목담당 자격증별 교원수 .....	194
24. 출신별 자격증 과목별 교원수 .....	198
25. 부양가족수별 교원수 .....	202

26. 배우자의 직업별 교원수 .....	206
27. 호봉별 교원수 .....	208
28. 담당과목별 연수이수교원 현황 .....	210
29. 현재 소지가격 취득후 경과연수별 교원수 .....	214
30. 소지 자격별 연수 이수교원 현황 .....	216
31. 교원동태 .....	218
32. 출신별, 경력별 퇴직교원수 .....	220
33. 자격증 과목별 퇴직교원수 .....	222
34. 도서관(실) 현황 .....	222
35. 학교용지 .....	224
36. 교 사 .....	224
37. 구조별 건물 .....	226
38. 보통교실의 변동상황 .....	228
39. 경과연수별 목조건물 .....	230
40. 부대시설 .....	230
41. 주요교구 현황 .....	230
42. 교과별 교구 보유현황 .....	232
43. 시청각기재 및 일반기구 .....	234

### Ⅲ. 기 타

1. 특수학교 현황 .....	238
2. 방송통신고등학교 현황 .....	240
3. 사설강습소 현황 .....	241
4. 연구시범학교 현황 .....	242

### Ⅳ. 부 록

1. 교육위원회 일람표 .....	244
2. 유치원 일람표 .....	245
3. 국민학교 일람표 .....	252
4. 중학교 일람표 .....	264
5. 고등학교 일람표 .....	270
6. 고등 교육기관 일람표 .....	280

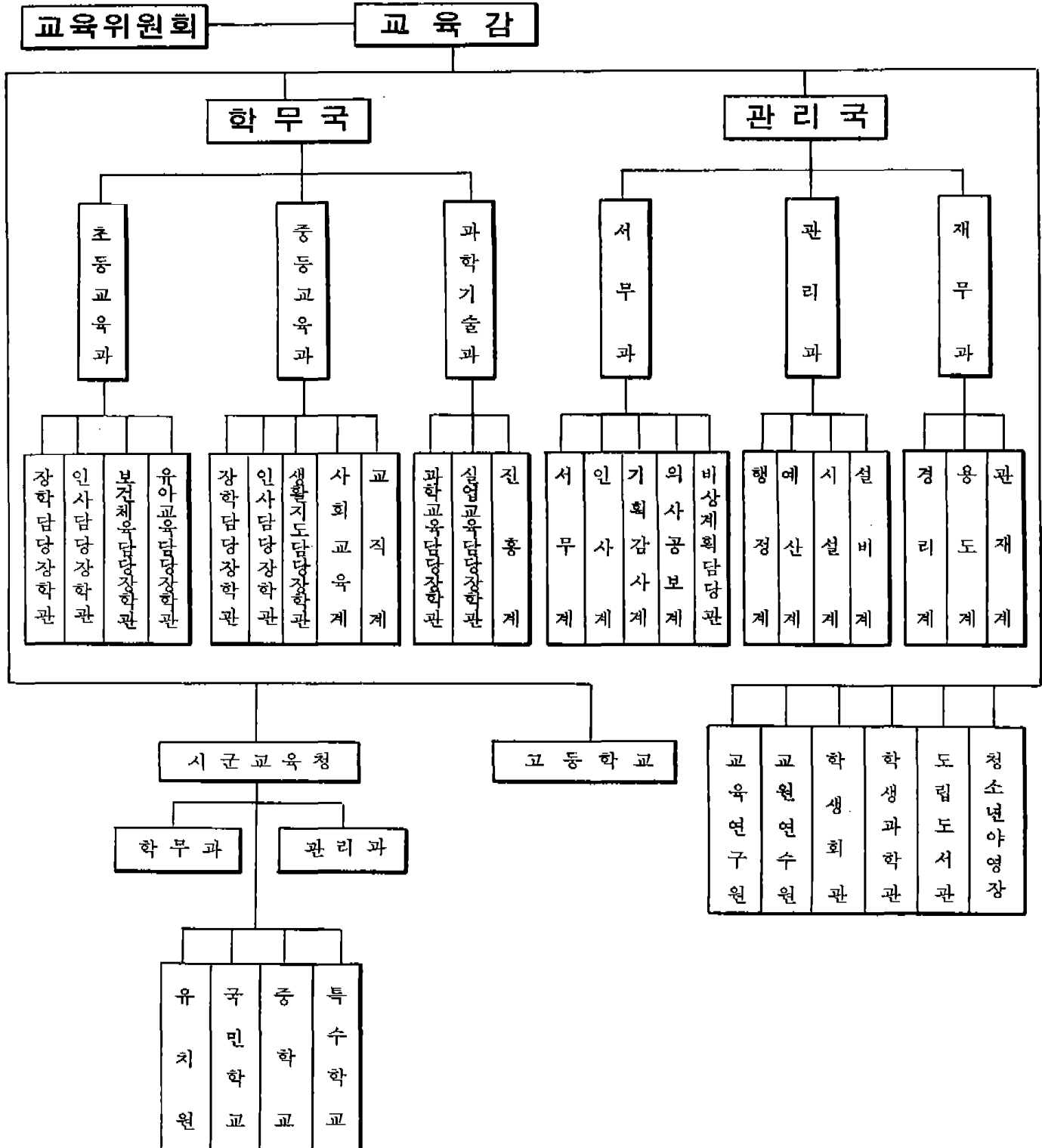
## I - 교육행정현황

### I - A 일반 현황

## 1. 연 혁

1946. 8. 1 제주도(島)가 도(道)로 승격과 동시 총무국 학무과 발족
- 1961.12.31 직제 개정으로 총무국 교육과로 개칭
1964. 1. 1 교육자치제 실시로 일반행정에서 분리하여 도교육위원회 발족  
2과(교육과, 문정과)설치
1964. 2. 4 초대 교육감 최정숙선생 취임
1968. 2. 4 제2대 교육감 부대현선생 취임
1968. 5.22 시·도교육위원회 직제 개정으로 학무국 설치 1국 3과  
(초등교육과, 중등교육과, 문정과)로 개편
1972. 2. 4 제3대 교육감 김황수선생 취임
- 1973.12.30 시·도교육위원회 직제 개정으로 관리국 설치 2국 4과  
(초등교육과, 중등교육과, 관리과, 재무과)로 개편
1976. 2. 4 제4대 교육감 김황수선생 취임
1978. 3. 7 시·도교육위원회 직제 개정으로 서무과 설치 2국 5과  
(서무과, 초등교육과, 중등교육과, 관리과, 재무과)로 개편
- 1979.12.18 청사이전(현 위치)
1980. 2.11 제5대 교육감 양치종선생 취임
- 1981.11. 9 시·도교육위원회 직제 개정으로 서무과를 관리국에 흡수
1984. 2.11 제6대 교육감 고봉식선생 취임
1984. 4. 6 시·도교육위원회 직제 개정으로 과학기술과 설치 2국 6과  
(초등교육과, 중등교육과, 과학기술과, 서무과, 관리과, 재무과)로  
개편

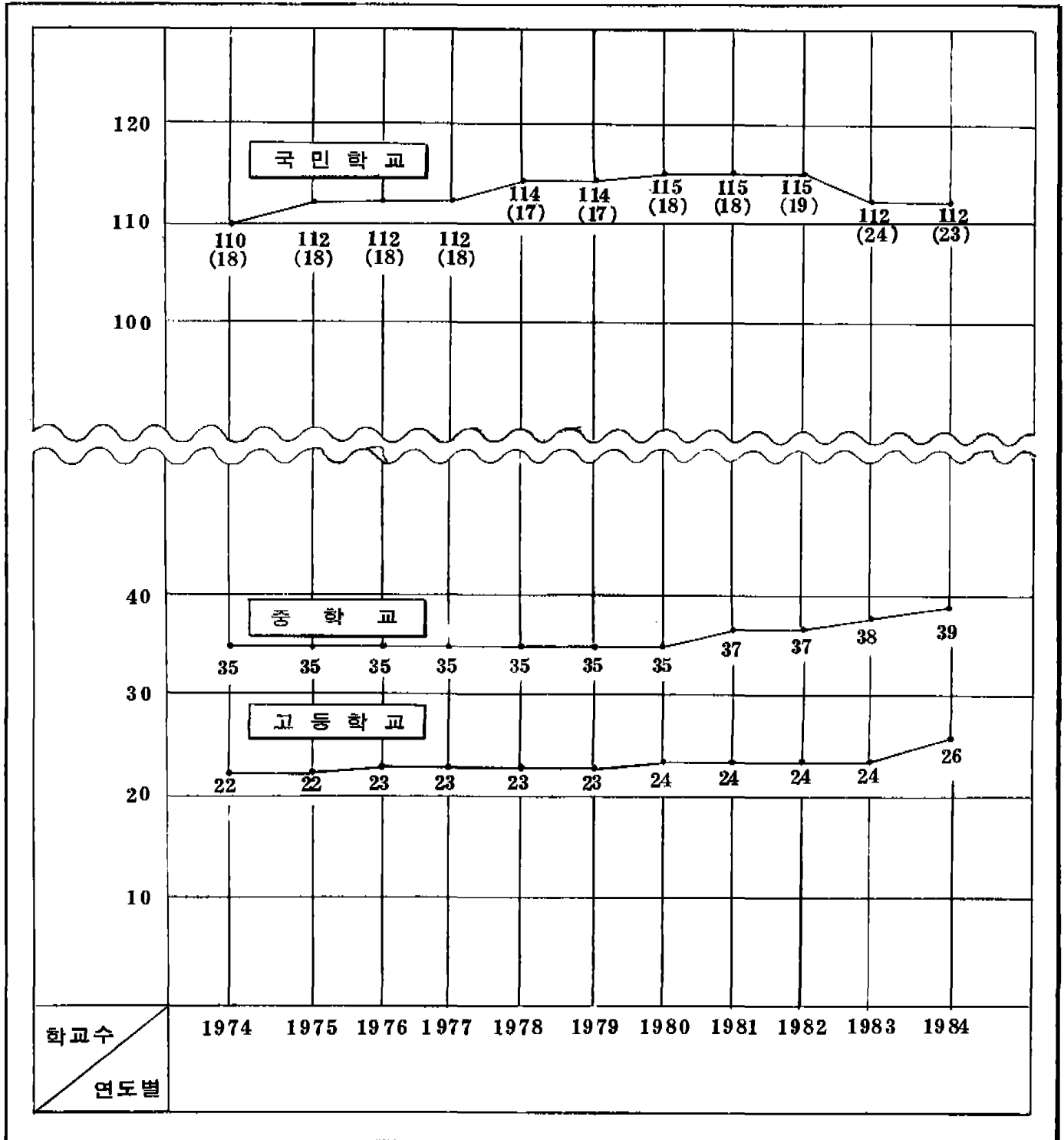
## 2. 기 구 표



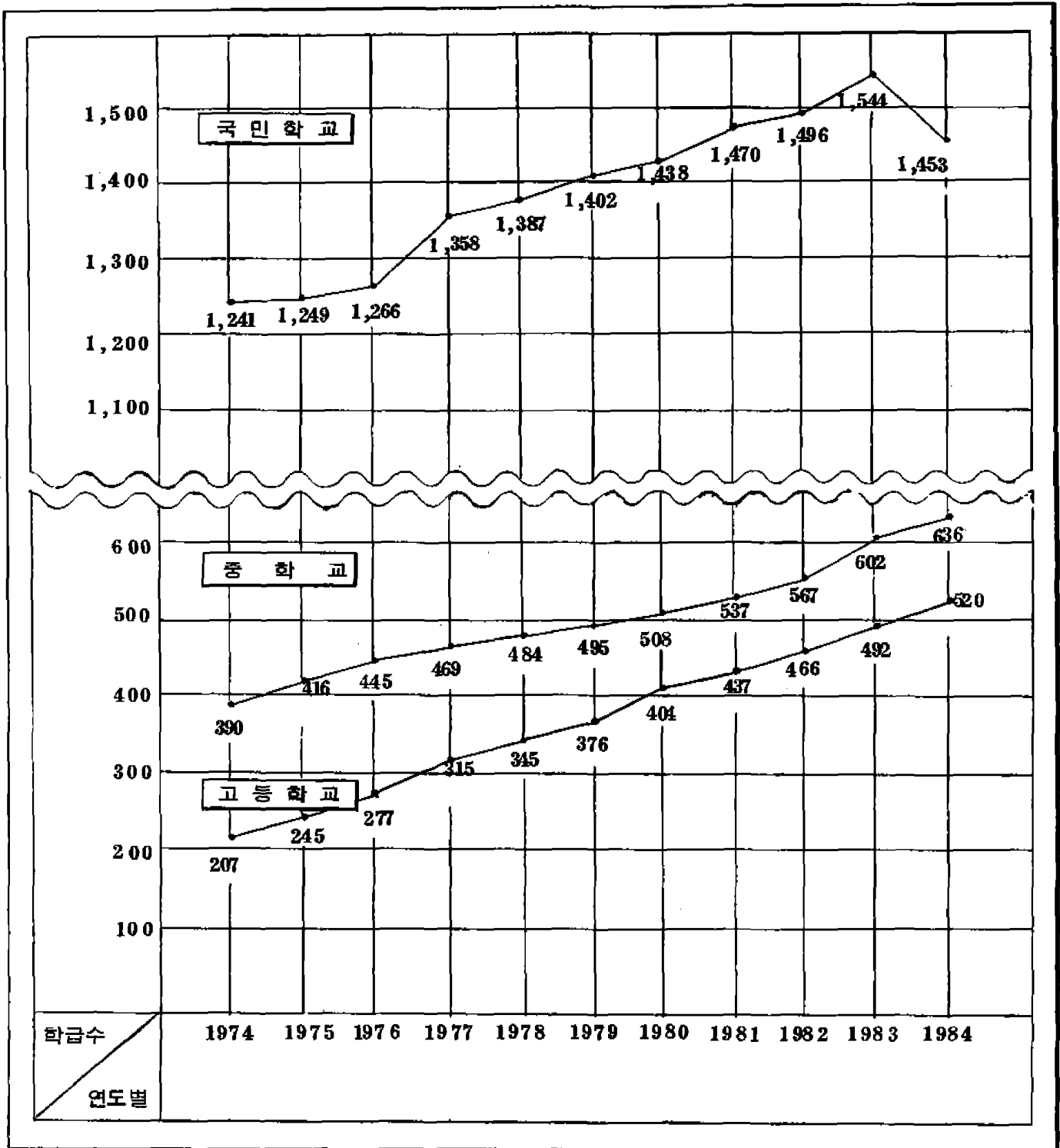


### 3. 연도별 주요현황변동 ( 10 개년간 )

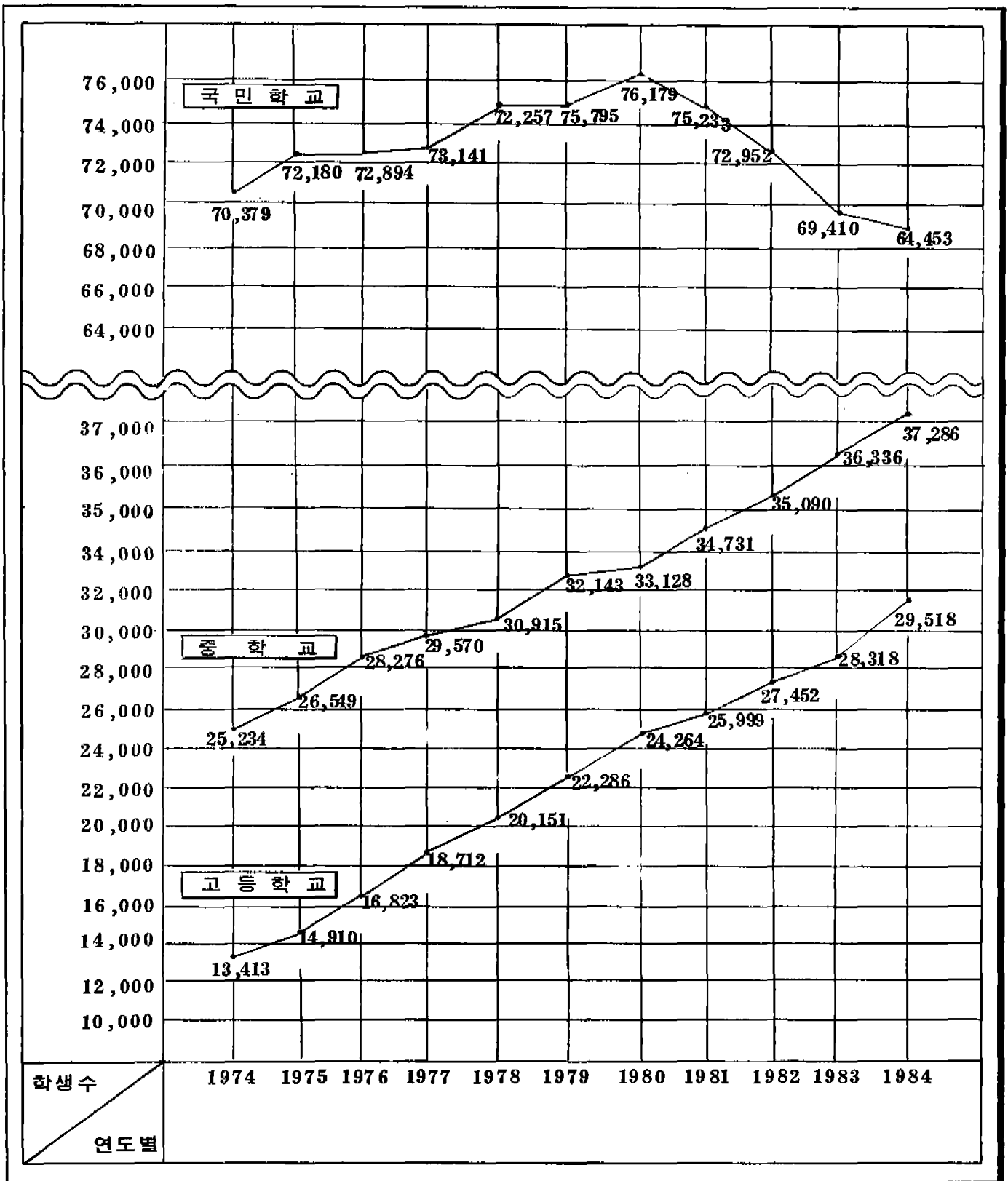
#### 학 교 수



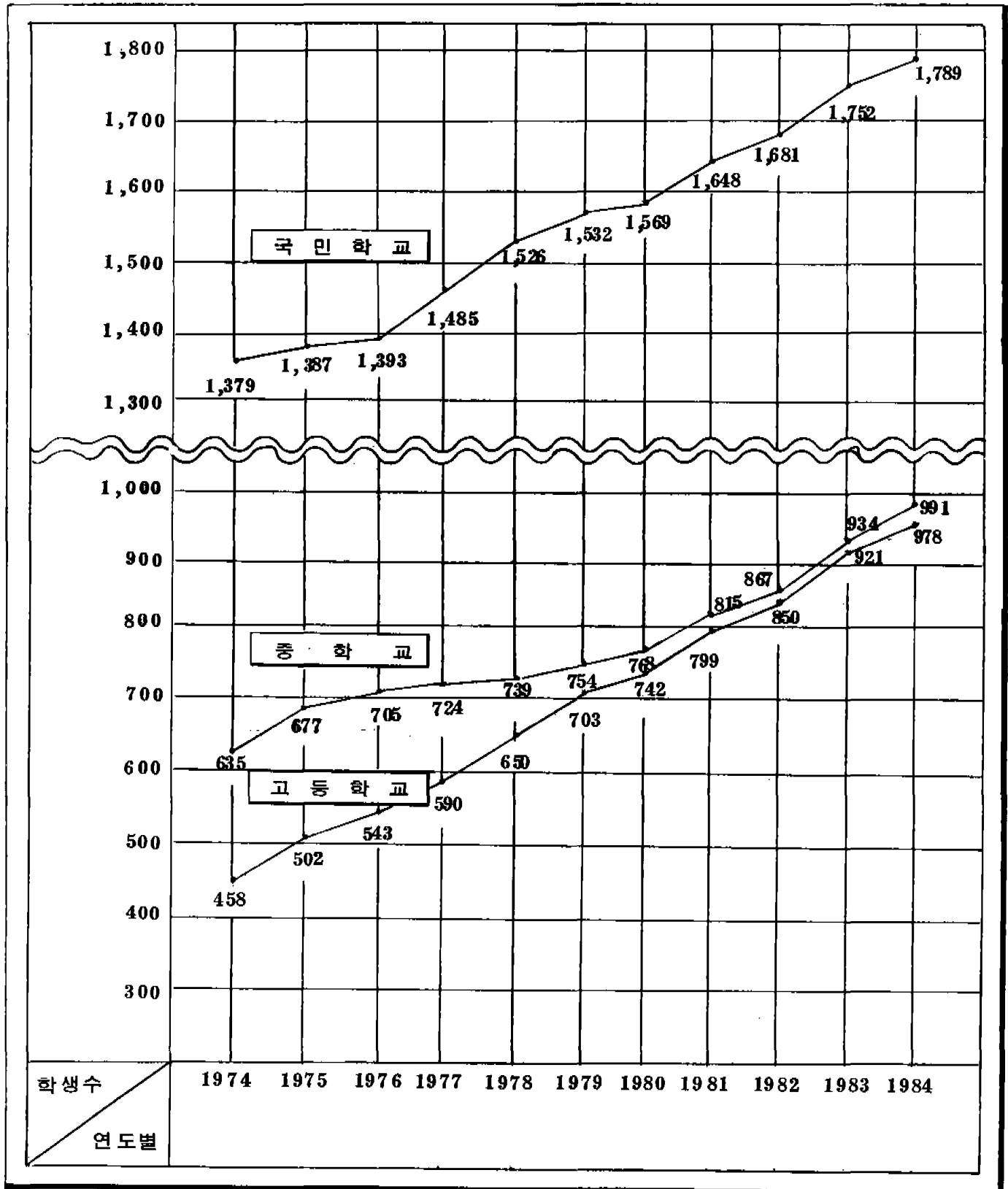
# 학 급 수



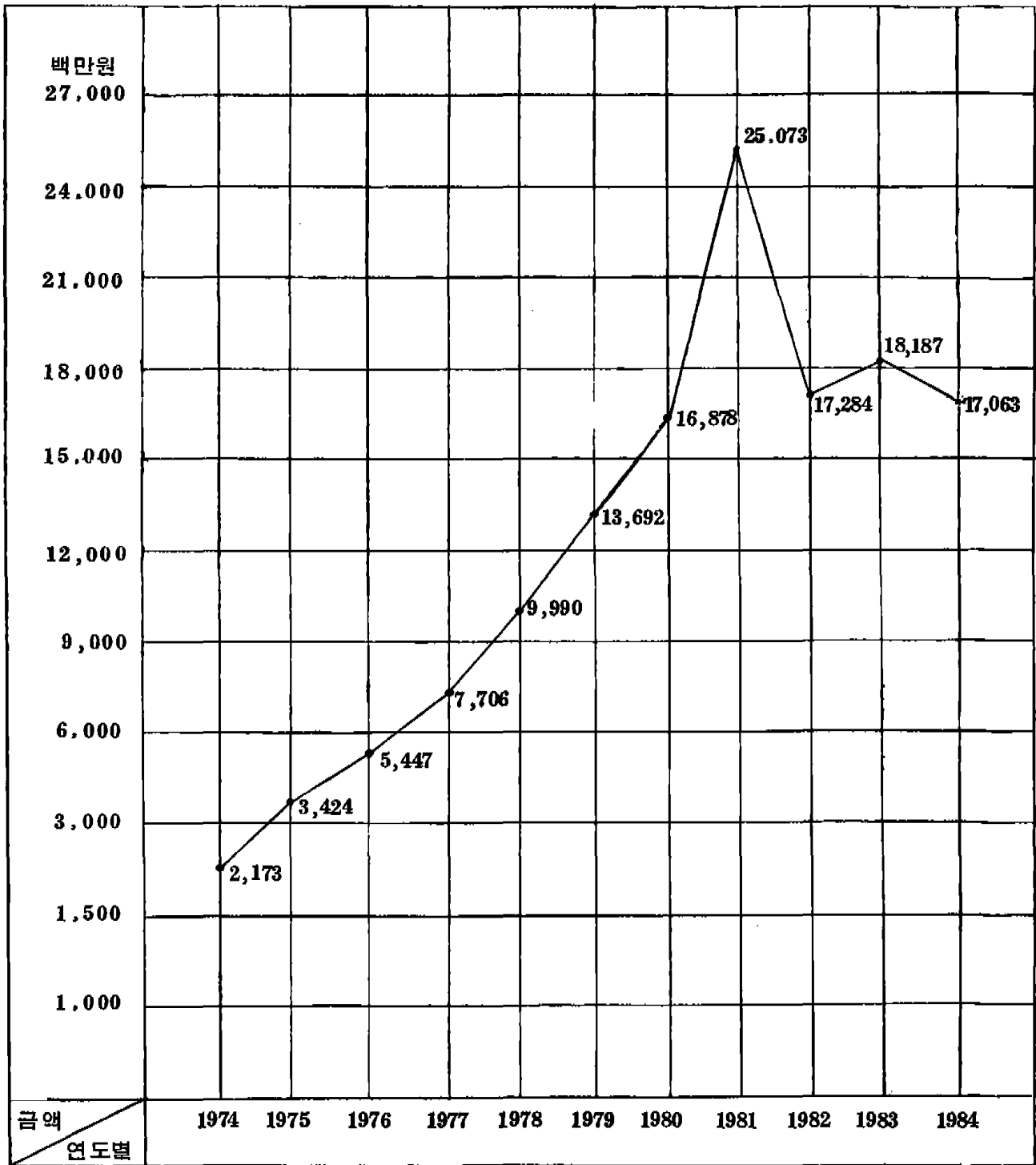
# 학 생 수



교원 수



예 산



※ '81년도까지는 의무교육비 포함.

※ '82년도부터는 의무교육비 제외된 것임.

## I - B 주 요 업 무 통 계

## 1. 공 무 원

구 분	계		교육위원회		시·군교육청		교육연구원		학생과학관		학생회관	
	정원	현원	정원	현원	정원	현원	정원	현원	정원	현원	정원	현원
총 계	4,084	4,057	144	136	113	108	20	20	14	14	7	7
경 력 직	3,598	3,592	101	95	77	77	12	12	7	7	2	2
특정직	3,314	3,326	22	22	26	26	9	9	5	5	-	-
교육감	1	1	1	1	-	-	-	-	-	-	-	-
교육장	3	3	-	-	3	3	-	-	-	-	-	-
장학관	13	13	10	10	3	3	-	-	-	-	-	-
연구관	5	5	-	-	-	-	4	4	1	1	-	-
장학사	31	31	11	11	20	20	-	-	-	-	-	-
연구사	9	9	-	-	-	-	5	5	4	4	-	-
교 장	161	159	-	-	-	-	-	-	-	-	-	-
교 감	165	164	-	-	-	-	-	-	-	-	-	-
교 사	2,926	2,941	-	-	-	-	-	-	-	-	-	-
일반직	284	266	79	73	51	51	3	3	2	2	2	2
4 급	1	1	1	1	-	-	-	-	-	-	-	-
5 급	24	24	16	16	3	3	1	1	-	-	-	-
6 급	75	73	18	16	12	12	1	-	1	1	1	1
7 급	100	80	35	21	28	18	1	1	1	1	-	1
8 급	68	73	8	13	8	17	-	1	-	-	1	-
9 급	-	14	-	5	-	1	-	-	-	-	-	-
기능직	16	1	1	1	-	-	-	-	-	-	-	-
특수경력직	486	465	43	41	36	31	8	8	7	7	5	5
별정직	2	2	2	2	-	-	-	-	-	-	-	-
비서관	1	1	1	1	-	-	-	-	-	-	-	-
비서	1	1	1	1	-	-	-	-	-	-	-	-
상 회												
계 회												
담 당 관												
고용직	484	463	41	39	36	31	8	8	7	7	5	5

## 정 · 현 원 표

도립도서관		야영장		국민학교		중학교		고등학교		특수학교		유치원	
정원	현원	정원	현원	정원	현원	정원	현원	정원	현원	정원	현원	정원	현원
8	8	2	2	2,035	2,034	904	924	797	770	15	15	25	19
4	4	1	1	1,790	1,791	844	864	723	708	12	12	25	19
-	-	-	-	1,766	1,767	788	803	662	664	11	11	25	19
-	-	-	-	-	-	-	-	-	-	-	-	-	-
-	-	-	-	-	-	-	-	-	-	-	-	-	-
-	-	-	-	-	-	-	-	-	-	-	-	-	-
-	-	-	-	-	-	-	-	-	-	-	-	-	-
-	-	-	-	-	-	-	-	-	-	-	-	-	-
-	-	-	-	-	-	-	-	-	-	-	-	-	-
-	-	-	-	112	111	31	30	17	17	1	1	-	-
-	-	-	-	116	115	31	31	17	17	1	1	-	-
-	-	-	-	1,538	1,541	726	742	628	630	9	9	25	19
4	4	1	1	24	24	56	61	61	44	1	1	-	-
-	-	-	-	-	-	-	-	-	-	-	-	-	-
1	1	-	-	-	-	-	-	3	3	-	-	-	-
1	1	-	-	3	3	22	26	16	13	-	-	-	-
2	2	1	1	3	4	15	20	13	10	1	1	-	-
-	-	-	-	18	16	19	11	14	15	-	-	-	-
-	-	-	-	-	1	-	4	-	3	-	-	-	-
-	-	-	-	-	-	-	-	15	-	-	-	-	-
4	4	1	1	245	243	60	60	74	62	3	3	-	-
-	-	-	-	-	-	-	-	-	-	-	-	-	-
-	-	-	-	-	-	-	-	-	-	-	-	-	-
-	-	-	-	-	-	-	-	-	-	-	-	-	-
4	4	1	1	245	243	60	60	74	62	3	3	-	-



## 2. 적령 아동 취학 상황

구 분	취 학 대 상 자			취 학 상 황		취 학 유 예 자 수			
	아동총수	적령아동수	유예및과령아	취 학 율	취 학 자 수	계	면 제	유 예	불 취 학
총 계	9,580	9,479	101	98.1	9,401	131	4	40	87
여 자	4,662	4,613	49	98.1	4,572	69	3	19	48
제 주 시	3,987	3,948	39	98.8	3,941	33	-	-	33
여 자	1,919	1,900	19	98.7	1,895	21	-	-	21
서귀포시	1,775	1,743	32	96.3	1,709	47	-	24	23
여 자	871	856	15	96.8	843	19	-	10	9
북제주군	2,099	2,092	7	98.3	2,064	35	-	9	26
여 자	1,050	1,047	3	97.8	1,028	22	-	7	14
남제주군	1,719	1,696	23	99.5	1,687	16	4	7	5
여 자	822	810	12	99.5	806	7	3	2	4

## 3. 국민학교 교과서 무상지급현황

구 분	83 학 년 도 2 학 기				84 학 년 도 1 학 기			
	학 생 용		교 사 용		학 생 용		교 사 용	
	지급인원	부 수	지급인원	부 수	지급인원	부 수	지급인원	부 수
총 계	69,523	317,805	1,608	7,301	65,759	497,004	1,480	10,906
제 주 시	27,307	124,492	532	2,412	26,247	197,048	507	3,629
서귀포시	12,311	56,232	251	1,143	11,663	87,863	240	1,786
북제주군	16,432	75,414	458	2,087	15,378	117,357	396	3,006
남제주군	13,473	61,667	367	1,659	12,471	94,736	337	2,485

## 4. 학교환경위생정화사업현황

구 분	학 교 수	정 화구역설정 학교현황			정 화구역 미 설 정 학 교 수	정 화 사업 추진 현황		
		피해전무 학 교 수	피해대상 학 교 수	계		정 화대상 총 건 수	조치건수	미조치건수
총 계	207(23)	207(23)	-	207(23)	7	77	77	-
국민학교	112(23)	112(23)	-	112(23)	1	43	43	-
중 학 교	39	39	-	39	1	4	4	-
고등학교	26	26	-	26	2	2	2	-
유 치 원	24	24	-	24	2	28	28	-
기타학교	6	6	-	6	1	-	-	-

## 5. 학생기생충보유현황

( 1983년도 )

구 분	계													
	대 자 수	검 사 수	양 자 수	회			구 충	편 충	동 양 선 충	요 충	페 지 스 마	조		기 타
				계	U	F						유 무	외 소	
총 계	133,094	120,180	6,752	2,379	1,154	1,225	5	3,617	-	108	1	908	726	163
국민학교	68,363	62,821	3,840	1,398	659	739	2	2,083	-	95	-	415	480	72
중 학 교	36,401	32,864	1,849	682	324	358	-	1,015	-	11	-	276	135	57
고등학교	28,330	24,495	1,063	299	171	128	3	519	-	2	1	217	111	34

&lt; 계 속 &gt;

구 분	계													
	대 자 수	검 사 수	양 자 수	회			구 충	편 충	동 양 선 충	요 충	페 지 스 마	조		기 타
				계	U	F						유 무	외 소	
총 계	131,759	114,379	6,484	2,171	1,215	956	2	3,455	2	274	-	870	715	126
국민학교	68,432	61,990	3,845	1,297	724	573	1	2,026	2	233	-	435	500	58
중 학 교	36,243	31,411	1,800	605	304	301	-	1,042	-	28	-	259	157	38
고등학교	27,084	20,978	839	269	187	82	1	387	-	13	-	176	58	30

## 6. 학생 체 질 검 사 현 황

( 1983년 )

구 분		국 민 학 교						중 학 교			고 등 학 교				
		6 살	7 살	8 살	9 살	10 살	11 살	12 살	13 살	14 살	15 살	16 살	17 살		
검 사 인 원 수		남	4,741	4,879	5,647	5,663	6,026	6,288	5,379	5,581	5,012	3,815	3,991	3,866	
여			4,315	4,643	5,331	5,467	5,889	5,999	5,119	5,358	5,419	3,468	3,515	3,234	
쿨 절 이 상	약시 (弱視)	남	-	-	10	35	50	44	19	65	61	31	36	27	
		여	-	-	14	18	61	28	72	62	90	24	16	41	
	근 시	남	-	-	76	80	101	140	76	74	84	118	98	98	
		여	-	-	120	159	169	126	322	389	375	394	375	351	
	원 시	남	-	-	2	3	3	4	18	6	3	10	15	19	
		여	-	-	3	2	2	11	7	13	11	18	15	25	
	난 시	남	-	-	-	1	1	9	10	2	2	13	21	35	
		여	-	-	-	4	-	9	24	60	55	74	88	108	
	눈 병	도라코오-마	남	-	-	4	2	-	2	3	5	1	2	1	-
			여	-	-	2	1	-	-	3	2	1	-	-	-
그밖의 눈병		남	7	7	8	13	9	12	12	13	8	2	-	2	
		여	1	3	5	5	5	6	11	4	8	4	11	4	
들 는 힘 장 애		남	-	-	2	1	3	4	6	12	11	24	26	16	
		여	-	-	-	3	2	4	3	10	27	9	5	8	
	귀 병	중 이 염	남	17	36	32	35	33	39	26	23	15	14	17	15
			여	16	15	30	31	30	29	28	13	17	8	15	13
코 및 목	그밖의 귀병	남	2	3	7	5	11	4	13	5	8	15	14	4	
		여	2	6	3	4	5	-	1	10	7	5	3	8	
	비 환	남	8	10	6	6	8	10	15	4	18	4	4	5	
		여	6	6	4	9	5	7	2	5	9	7	5	3	
피 부	축 증	남	6	7	2	10	10	2	15	11	19	46	45	66	
		여	2	4	3	4	4	3	16	11	13	30	37	40	
	편 도 선 비 대	남	89	66	62	84	59	51	37	16	16	9	9	7	
		여	69	61	62	66	65	51	41	21	13	56	69	47	
피 부	선 양 증 식 장	남	3	4	1	-	-	1	-	-	-	-	-	-	
		여	2	3	-	2	2	4	-	-	-	2	7	1	
	전 염 성 피 부 병	남	9	8	7	4	8	8	30	19	15	-	3	2	
		여	13	14	5	5	7	5	6	6	9	4	3	2	
그밖의 피 부 병	남	34	21	20	27	26	38	15	15	24	37	23	18		
	여	20	19	18	13	15	15	8	12	5	22	11	4		

구 분		국 민 학 교					중 학 교			고 등 학 교			
		6 살	7 살	8 살	9 살	10 살	11 살	12 살	13 살	14 살	15 살	16 살	17 살
이	삭 은 이 남	4,705	4,362	4,267	3,359	3,729	3,203	371	377	177	690	725	711
		(893)	(812)	(820)	(632)	(706)	(565)	(127)	(66)	(29)	(53)	(140)	(93)
	여	4,140	4,171	4,173	3,835	3,137	2,987	426	548	367	571	610	434
		(668)	(828)	(699)	(719)	(548)	(585)	(153)	(273)	(499)	(261)	(358)	(287)
그밖의 이병	남	62	74	72	49	97	36	-	6	10	37	20	20
	여	19	77	105	56	119	30	16	44	17	15	19	24
결 핵 성 병	남	1	-	-	-	1	-	8	3	-	2	3	4
	여	1	2	-	-	-	-	2	1	2	3	3	11
선 병	남	-	-	-	-	-	-	-	-	-	-	-	-
	여	-	-	-	-	-	-	-	-	-	-	-	-
늑 막 염	남	-	-	-	-	-	-	-	-	-	-	-	-
	여	-	-	-	-	-	-	-	-	1	-	1	2
그 밖 의 신 체 이 상 및 질 병	심 장 질 환	남	5	6	2	4	5	2	7	4	9	4	3
	여	3	3	3	2	3	6	9	10	5	14	6	9
빈	남	1	-	-	-	3	6	22	20	38	91	94	77
	여	2	-	-	1	5	6	45	60	64	91	119	65
신 체 이 상	각 기	남	-	-	-	-	-	-	-	-	1	-	-
	여	-	-	-	-	-	-	-	-	-	-	-	1
탈 장	남	3	-	-	1	3	3	3	-	-	-	1	-
	여	-	-	-	-	-	-	-	-	-	-	-	-
신 경 쇠 약	남	-	-	1	-	-	1	-	-	2	8	8	6
	여	-	-	1	-	-	-	3	1	2	3	10	8
언 어 장 애	남	5	5	2	8	10	2	9	8	6	11	18	4
	여	3	1	4	6	1	4	2	2	-	-	-	-
정 신 장 애	남	1	3	-	4	3	3	1	1	-	-	-	-
	여	2	1	-	4	2	3	1	-	-	-	-	1
골격관절이상	남	10	8	2	6	9	4	5	5	1	31	28	18
	여	4	60	1	3	5	7	5	3	4	6	15	8
팔다리운동장애	남	18	10	14	19	77	33	25	42	51	101	83	32
	여	10	14	10	20	54	17	13	20	30	45	44	12
기 타	남	2	5	2	1	8	5	-	-	-	-	-	2
	여	2	1	-	-	-	-	-	-	-	-	1	-
요 양 호 자 수	남	50	43	64	61	108	90	4	5	3	11	8	7
	여	25	20	38	54	91	78	11	9	6	14	9	15

※ ( ) 는 삭은이가 있는 학생으로서 특히 치료가 될 수

## 7. 학생 체 력

구 분	국 민 학 교				중 학			
	5 학 년		6 학 년		1 학 년		2 학 년	
	남	여	남	여	남	여	남	여
100 m 달리기 (초)	18'4	19'3	17'9	18'4	17'4	18'5	16'8	18'4
제자리멀리뛰기 (m)	165.6	161.5	170.5	171.9	190.6	179.5	199.	185.4
턱걸이 (회)	2.3	15.8	2.5	16.7	3.4	15.9	4.2	12.3
팔굽혀펴달리기 (초)								
윗몸일으키기 (회)	32.9	24.6	34.7	25.0	38.7	26.4	41.5	28.1
던지기 (m)	26.1	14.1	29.3	18.6	31.5	17.3	34.5	19.5
오래달리기 (분)	2'30"	2'50"	2'26"	2'41"	4'25"	4'25"	4'14"	4'17"

## 8. 학생 체

구 분	국 민 학 교					
	6 세	7 세	8 세	9 세	10 세	11 세
키						
남	114.66	119.49	123.43	128.77	133.55	136.99
여	112.80	117.33	123.15	127.73	132.79	138.81
몸무게						
남	19.89	21.53	23.89	26.10	28.62	31.15
여	19.06	20.49	23.04	25.61	28.16	31.98
가슴둘레						
남	57.19	58.93	60.92	62.91	65.90	67.38
여	55.84	56.82	59.65	62.0	63.71	66.77
앉은키						
남	65.25	67.27	69.24	70.86	73.32	74.99
여	64.04	65.88	68.57	70.68	73.00	76.01
신체충실지수 판정수	남	2	5	-	6	7
	가					
	여	2	2	4	8	3
	나					
	남	54	50	45	37	36
	여	27	34	47	28	35
	다					
	남	146	170	161	186	166
	여	192	202	201	198	186
	라					
	남	29	23	43	42	38
	여	51	49	33	49	40
	마					
	남	13	16	23	12	13
	여	24	10	15	18	18
검사인원						
남	244	264	272	383	278	278
여	296	297	300	300	300	300

## 기 록 현 황

( 1983년 )

교		교		등		학		교	
3 학 년		1 학 년		2 학 년		3 학 년			
남	여	남	여	남	여	남	여	남	여
15'6	17'7	15'3	18'4	15'0	18'6	14'4	17'8		
218.9	196.5	225.7	182.6	232.2	189.9	237.0	191.3		
9.1	23.8	7.6	19.3	9.2	18.8	8.2	23.7		
48.9	34.1	47.6	29.7	47.2	32.6	47.6	34		
42.2	22.0	44.0	21.4	46.2	21.3	46.4	22.4		
4'06"	3'58"	4'08"	4' 09"	4'02"	4'03"	3'52"	4'03"		

## 격 현 황

( 1983년 )

중			교			교			교		
12 세	13 세	14 세	15 세	16 세	17 세	15 세	16 세	17 세	15 세	16 세	17 세
143.90	149.44	155.94	162.32	165.80	167.12						
144.86	150.38	153.51	154.12	155.26	156.82						
35.86	37.02	45.23	50.86	54.86	56.66						
36.22	41.80	45.98	48.51	50.66	51.96						
68.33	71.14	75.40	80.06	82.26	85.01						
70.39	75.19	78.43	80.98	82.36	83.58						
77.93	80.58	83.88	86.67	89.21	90.00						
78.76	81.92	83.75	84.39	84.38	85.53						
10	3	4	4	8	12						
35	9	9	9	5	11						
54	22	34	70	53	68						
61	50	52	51	40	31						
163	207	222	192	184	179						
140	181	178	164	163	172						
34	46	33	27	46	29						
38	41	52	44	49	46						
39	22	7	7	9	8						
26	20	14	30	37	35						
300	300	300	300	300	296						
300	301	305	298	294	295						

## 9. 청소년단체현황

구분	대수	인원		
		계	지도자	대원
합계	240	12,824	535	12,289
보이스카우트	49	1,982	214	1,768
걸스카우트	86	3,195	113	3,082
청소년연맹	22	1,781	97	1,684
R . C . Y	70	5,370	70	5,300
해양소년단	13	496	41	455

## 10. 장학선보유현황

구분	선박수	톤수	마력수	선원수	구입년도	비고
					1982	
북제주군	1	17.17	75	5	1	청운호 제주↔추자

## 11. 자격 연 수 실 적

( 1983년 )

구 분	계	서울사 대행정 연수원	제 주 교 대	송 의 여 자 전문대	전 남 사 대	부산사 대행정 연수원	경북공대	공주사대	충남공대	서울농대	부산수대 부속중등
총 계	226	2	69	8	55	74	3	-	5	7	3
초 등	96	-	69	8	19	-	-	-	-	-	-
중 등	130	2	-	-	36	74	3	-	5	7	3
교 장	-	-	-	-	-	-	-	-	-	-	-
교 감	2	2	-	-	-	-	-	-	-	-	-
1급정교사	48	-	40	8	-	-	-	-	-	-	-
2급정교사	91	-	-	-	26	53	-	-	2	7	3
준 교 사	29	-	29	-	-	-	-	-	-	-	-
교 도 교 사	7	-	-	-	-	1	3	-	3	-	-
사 서 교 사	-	-	-	-	-	-	-	-	-	-	-
실 기 교 사	20	-	-	-	-	20	-	-	-	-	-
양 호 교 사	19	-	-	-	19	-	-	-	-	-	-
특 수 교 사	10	-	-	-	10	-	-	-	-	-	-

## 12. 교원자격증발급현황

( 1983년 )

구 분	계	중 등 학 교	국 민 학 교	유 치 원
총 계	402	314	77	11
교 장	8	1	7	-
교 감	3	2	1	-
1 급 정 교 사	156	106	40	10
2 급 정 교 사	39	9	29	1
준 교 사	-	-	-	-
교 도 교 사	20	20	-	-
사 서 교 사	29	29	-	-
실 기 교 사	147	147	-	-
양 호 교 사	-	-	-	-
특 수 교 사	-	-	-	-

## 13. 교원자격검정 실시현황

( 1983년 )

구 분	유치원준교사자격검정	복수학교교사자격검정	중등준교사자격검정	중등준교사교사검정
합 격 자	해 당 사 항 없 음			
응 시 자				



구	분	합 계	중앙교육 연수원		제주교위 연수원		제주학생 과학관		제주교대 제주사대		통일연수소		해 외		기 타		
			초등	중등	초등	중등	초등	중등	초등	중등	초등	중등	초등	중등	초등	중등	
총 계			1,534	113	61	280	278	200	40	100	-	-	7	-	25	285	145
통 일 안 보 교 육		4	-	-	-	-	-	-	-	-	-	4	-	-	-	-	-
교 장 정 규 반 교 육		2	1	-	-	-	-	-	-	-	-	-	-	-	-	-	1
이 념 교 육 ( 정 규 과 정 )		348	-	-	120	128	-	-	-	-	-	-	-	-	50	50	-
이 념 교 육 ( 특 별 과 정 )		168	110	58	-	-	-	-	-	-	-	-	-	-	-	-	-
경 제 교 육 교 관 연 수		3	-	2	-	-	-	-	-	-	-	-	-	-	1	-	-
교 육 공 학 연 수		1	-	-	-	-	-	-	-	-	-	-	-	-	-	-	1
중 전 간 부 양 성 반		1	-	1	-	-	-	-	-	-	-	-	-	-	-	-	-
상 고 퍼 스 널 컴 퓨 터 연 수		8	-	-	-	-	-	-	-	-	-	-	-	-	-	-	8
영 세 학 교 중 등 교 장 지 구 별 연 수		4	-	-	-	-	-	-	-	-	-	-	-	-	-	-	4
새 교 육 과 정 연 수		19	-	-	-	-	-	-	-	-	-	-	-	-	-	-	19
통 일 연 수 ( 재 교 육 반 )		3	-	-	-	-	-	-	-	-	-	3	-	-	-	-	-
교 장 새 마 을 연 수		132	-	-	-	-	-	-	-	-	-	-	-	-	-	111	21
교 육 해 외 지 도 자 연 수		1	-	-	-	-	-	-	-	-	-	-	-	1	-	-	-
국 민 정 신 교 육 연 수		62	-	-	-	62	-	-	-	-	-	-	-	-	-	-	-
국 외 시 찰 연 수 ( 동 남 아 )		17	-	-	-	-	-	-	-	-	-	-	-	17	-	-	-
국 외 시 찰 연 수 ( 유 럽 )		3	-	-	-	-	-	-	-	-	-	-	-	3	-	-	-
외 국 어 교 원 국 외 연 수 ( 불 어 )		1	-	-	-	-	-	-	-	-	-	-	-	1	-	-	-
공 고 기 제 과 교 사 특 별 연 수		1	-	-	-	-	-	-	-	-	-	-	-	-	-	-	1
농 고 영 농 설 제 담 당 교 사 연 수		3	-	-	-	-	-	-	-	-	-	-	-	-	-	-	3
상 고 정 보 처 리 담 당 교 사 연 수		1	-	-	-	-	-	-	-	-	-	-	-	-	-	-	1
교 육 차 관 기 자 재 조 작 기 술 연 수		2	-	-	-	-	-	-	-	-	-	-	-	-	-	-	2
공 고 컴 퓨 터 담 당 교 사 연 수		1	-	-	-	-	-	-	-	-	-	-	-	-	-	-	1
과 학 교 사 연 수		240	-	-	-	-	200	40	-	-	-	-	-	-	-	-	-
체 육 교 사 실 기 연 수		45	-	-	-	-	-	-	40	-	-	-	-	-	-	-	5
영 어 과 교 원 특 별 연 수		15	-	-	-	-	-	-	-	-	-	-	-	-	-	-	15
불 어 과 교 원 특 별 연 수		3	-	-	-	-	-	-	-	-	-	-	-	-	-	-	3
외 국 어 교 원 국 외 연 수 ( 일 어 )		1	-	-	-	-	-	-	-	-	-	-	-	1	-	-	-
외 국 어 교 원 국 외 연 수 ( 영 어 )		2	-	-	-	-	-	-	-	-	-	-	-	2	-	-	-
교 장 관 리 자 반 복 과 정 연 수		100	-	-	80	20	-	-	-	-	-	-	-	-	-	-	-
농 업 계 고 교 직 무 연 수		3	-	-	-	-	-	-	-	-	-	-	-	-	-	-	3
방 송 통 신 교 육 요 원 연 수		1	-	-	-	-	-	-	-	-	-	-	-	-	-	-	1
국 민 윤 리 담 당 교 사 연 수		6	-	-	-	-	-	-	-	-	-	-	-	-	-	-	6
상 업 계 고 교 사 실 기 연 수		68	-	-	-	68	-	-	-	-	-	-	-	-	-	-	-
유 아 담 당 특 별 연 수		4	-	-	-	-	-	-	-	-	-	-	-	-	-	4	-
유 아 교 육 교 사 연 수		27	-	-	-	-	-	-	-	-	-	-	-	-	-	27	-
유 아 원 장 연 수		34	-	-	-	-	-	-	-	-	-	-	-	-	-	34	-
새 마 을 유 아 원 관 리 자 연 수		30	-	-	-	-	-	-	-	-	-	-	-	-	-	30	-
유 아 경 직 교 사 연 수		13	-	-	-	-	-	-	-	-	-	-	-	-	-	13	-
특 수 학 급 담 당 자 연 수		15	-	-	-	-	-	-	-	-	-	-	-	-	-	15	-
교 장 직 무 연 수		30	-	-	-	-	-	-	30	-	-	-	-	-	-	-	-
교 감 직 무 연 수		30	-	-	-	-	-	-	30	-	-	-	-	-	-	-	-
일 선 기 관 장 후 보 연 수		1	1	-	-	-	-	-	-	-	-	-	-	-	-	-	-
관 리 자 반 복 교 육		80	-	-	80	-	-	-	-	-	-	-	-	-	-	-	-
전 문 직 보 수 과 정		1	1	-	-	-	-	-	-	-	-	-	-	-	-	-	-

## 15. 고등학교입학자격검정고시실시상황

( 1983년 )

구 분	전과목 합격자	과 목 별 합 격 자																
		필 수 과 목								선 택 과 목								
	합격자	도덕	국어	국사	사회	수학	과학	영어	체육	미술	한문	기술	농업	공업	상업	음악	가정	가사
지원자	237	107	182	201	184	263	222	263	100	54	7	13	26	4	34	3	70	7
합격자	28	75	33	39	38	2	22	7	14	8	1	1	8	2	6	-	29	3
합격을	12	70	18	19	21	1	10	3	14	15	14	8	31	50	18	0	41	43

## 16. 고등학교졸업학력검정고시실시상황

( 1983년 )

구 분	전 합 과 격 목 자	과 목 별 합 격 자																	
		필 수 과 목										선 택 과 목							
	목자	국문 윤리	국어	국사	수학	정경	사문	국지	세계 사	물리	화학	생물	지구 과학	영어	인지	일어	음악	미술	체육
지원자	234	113	149	147	196	45	68	3	3	7	1	124	29	155	2	28	3	42	62
합격자	34	40	9	30	1	6	27	2	1	-	-	13	1	2	-	6	-	14	14
합격을	15	35	6	20	0.5	13	40	67	33	0	0	10	3	1	0	21	0	33	22

## 17. 교 육 재 산 현 황

구 분	수 량	가 격 (단위 : 천원)
총 계	3,746,665.55 (㎡) 209 (식)	18,850,813
행정 재산	3,082,393.99 (㎡) 207 (식)	18,163,699
부 지	1,762,925 (㎡)	4,309,017
임 야	1,157,157 (㎡)	190,666
건 물	162,311.99 (㎡)	13,391,788
공 작 물	207 (식)	272,228
보통 재산	394,271.56 (㎡) 2 (식)	687,114
토 지	391,079 (㎡)	588,640
건 물	3,192.56 (㎡)	98,321
공 작 물	2 (식)	153

## 18. 공공도서관현황

## 1) 제주도립도서관

구분	건물		장서						개관 일수	열람 연인원	열람 연책수	직원		
	면적(㎡)	열람석	총수	국한서	일서	중국서	양서	기타				계	남	여
1976	448.8	222	14,134	13,241	502	-	391	-	333	76,041	2,370	8	5	3
1977	448.8	252	16,272	15,371	510	-	391	-	337	95,975	4,995	9	5	4
1978	448.8	258	16,872	15,979	479	-	414	-	331	118,468	4,873	10	6	4
1979	448.8	258	17,846	16,953	479	-	414	-	331	128,378	4,626	10	6	4
1980	448.8	258	18,921	18,005	502	-	414	-	328	144,933	7,403	8	5	3
1981	448.8	258	20,240	19,324	502	-	414	-	314	142,649	5,179	8	5	3
1982	448.8	258	22,124	21,208	502	-	414	-	334	149,154	4,694	8	6	2
1983	465.3	258	24,045	23,129	502	-	414	-	334	119,059	3,291	8	7	1

## 2) 서귀포시립도서관

구분	건물		장서						개관 일수	열람 연인원	열람 연책수	직원		
	면적(㎡)	열람석	총수	국한서	일서	중국서	양서	기타				계	남	여
1976	331.7	108	2,507	2,368	82	-	57	-	328	21,154	2,095	2	2	-
1977	331.7	108	2,657	2,518	82	-	57	-	325	26,138	213	2	2	-
1978	331.7	108	2,657	2,471	82	-	57	47	322	33,375	220	2	2	-
1979	331.7	108	2,681	2,495	82	-	57	47	323	43,971	303	2	2	-
1980	331.7	108	2,823	2,637	82	-	57	47	323	41,428	889	2	2	-
1981	331.7	108	2,935	2,749	82	-	57	47	327	35,164	367	2	2	-
1982	331.7	108	3,103	3,021	44	-	38	-	330	39,873	277	3	3	-
1983	331.7	108	3,511	3,429	44	-	38	-	329	35,005	219	3	3	-



## 21. 1983년도제주도교육비특별회계세입세출결산

## 1) 세 입

구 분	예 산 액	정 수결 정액	수 납 액	불납결손액	미수납액
총 계	21,138,844,000	20,095,592,331	20,056,324,731	32,726,040	6,541,560
재 산 수 입	1,885,631,000	1,273,953,800	1,273,953,800	-	-
사용료및수수료	7,648,976,000	7,738,547,820	7,700,030,700	31,975,560	6,541,560
지방교육재정교부금	10,657,194,000	10,657,194,000	10,657,194,000	-	-
보 조 금	33,695,000	30,279,000	30,279,000	-	-
기 부 금	55,001,000	55,000,000	55,000,000	-	-
과 년 도 수 입	2,098,000	2,847,690	2,097,210	750,480	-
전 입 금	20,002,000	20,000,000	20,000,000	-	-
지 방 교 육 채 비	636,879,000	-	-	-	-
잡 수 입	151,263,000	269,664,995	269,664,995	-	-
이 월 금	48,105,000	48,105,026	48,105,026	-	-

## 2) 세 출

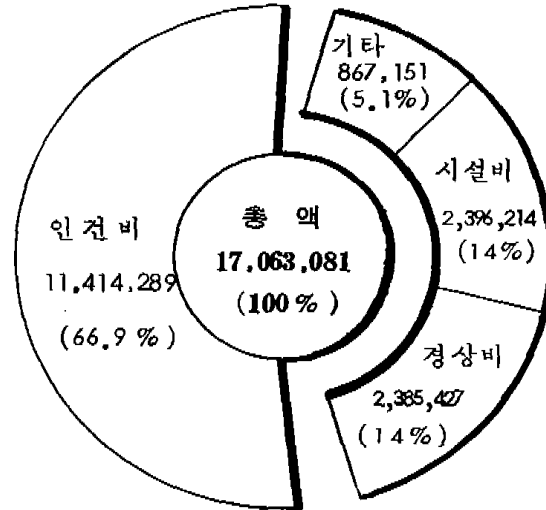
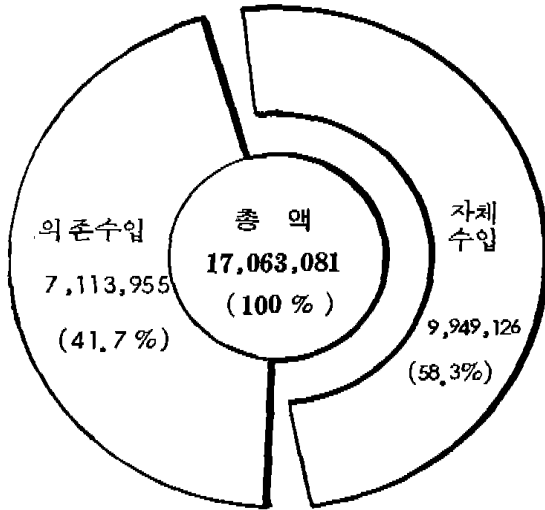
구 분	예 산 현 액	집 행 액	다음년도이월액	불 용 액
총 계	21,138,844,000	19,822,213,671	186,947,945	1,129,682,384
교 육 행 정 비	958,362,000	901,419,623	-	56,942,377
교 육 사 업 비	784,576,000	742,680,454	-	41,895,546
학 교 비	11,870,215,000	11,726,889,100	-	143,325,900
시 설 비	6,302,953,000	5,303,408,211	186,947,945	812,596,844
이 월 사 업 비	18,205,000	18,200,000	-	5,000
과 년 도 지 출	513,000	510,883	-	2,117
전 출 금	96,947,000	95,195,000	-	1,752,000
상 환 금	1,044,726,000	1,033,910,400	-	10,815,600
예 비 비	62,347,000	-	-	62,347,000

## 22. 1984 년도제주도교육비특별회계세입세출예산개요

(단위 : 천원)

세 입

세 출



### 1) 세 입

구 분	계		국 고		자 체	
	예산액	구성비	예산액	구성비	예산액	구성비
제주도교육비 특별회계	17,063,081	100	7,113,955	41.7	9,949,126	58.3

### 2) 세 출

구 분	계		인 건 비		경 상 비		시 설 비		기 타	
	예산액	구성비	예산액	구성비	예산액	구성비	예산액	구성비	예산액	구성비
제주도교육비 특별회계	17,063,081	100	11,414,289	66.9	2,385,427	14	2,396,214	14	867,151	5.1

## 23. 연도별제주도교육비특별회계예산현황

## 1) 세 입

구 분	1978	1979	1980	1981	1982	1983	1984
합 계	9,989,768	13,691,974	16,877,914	25,073,099	17,283,737	18,187,955	17,063,081
재 산 수 입	425,745	765,368	750,683	760,325	2,080,135	998,519	500,001
사 용 료 및 수 수 료	1,880,751	2,271,288	3,062,208	5,290,031	7,369,317	7,819,488	8,494,268
수입대체경비	-	-	-	-	-	-	105,950
지 방 교 육 재 정 교 부 금	7,055,846	10,361,782	12,558,030	17,314,881	5,955,338	8,639,243	7,050,624
보 조 금	302,767	208,079	451,626	867,217	777,336	12,264	63,328
기 부 금	64,454	55,537	1	1	2	2	1
과 년 도 수 입	5,423	2	2	2	2	2	2
전 입 금	6,502	7,002	3	3	3	3	3
지 방 교 육 체	210,000	1	1	1	560,162	636,879	845,777
잡 수 입	25,053	19,912	55,356	78,079	79,387	81,554	3,126
이 월 금	13,227	3,003	4	762,559	462,055	1	1

## 2) 세 출

구 분	1978	1979	1980	1981	1982	1983	1984
합 계	9,989,768	13,691,974	16,877,914	25,073,099	17,283,737	18,187,955	17,063,081
교육행정비	407,164	572,773	839,248	993,534	881,989	987,357	1,064,878
교육사업비	343,069	249,980	366,396	429,802	655,068	663,917	709,987
학 교 비	2,991,151	4,088,469	5,007,015	6,990,890	9,277,815	11,506,129	12,024,851
시 설 비	973,232	1,653,970	1,707,615	2,138,616	4,152,655	3,348,393	2,396,214
재 산 비	-	-	-	-	-	-	-
지 방 교 육 재 정 교 부 금	5,069,527	6,705,837	8,185,578	11,910,388	-	-	-
이월사업비	4	3	3	762,559	462,055	6	6
보 조 금	-	-	-	-	-	-	-
전 출 금	-	150,000	380,000	700,000	703,000	96,947	2,000
과 년 도 지 출	1	2	2	3	3	3	3
상 환 금	175,465	225,865	302,113	1,086,795	981,056	1,400,161	660,434
예 비 비	30,155	45,075	89,944	60,512	170,096	185,042	204,708

## 24. 학 교 법 인 예 산 및 결 산

## 1) 세 입

구 분	계	재산수입	사업수입	투자수입	과년도수입	이월금	기부원조금	차입금	잠수입
'83 결산	1,373,479	239,300	-	4,922	2,394	272,298	807,650		46,915
'84 예산	799,916	12,215	-	5,643	1,512	86,049	667,161	9	27,327

## 2) 세 출

구 분	합 계	이 사 회 비	인건비	사무비	재 산 조정비	전출금	투자금	과년도 지출	상환금	수해금	잡지출	예비비	잉여금
'83 결산	1,373,479	4,053	-	25,345	625,904	467,484	-	2,394	3,000	-	8,425	-	236,874
'84 결산	799,916	6,595	5,400	13,874	275,239	470,293	8,504	3	5,511	1	8,281	6,215	



## 25. 1983 년도시·군교육비특별회계세입세출결산

## 1) 세 입

구 분	합 계	재산수입	사용료및 수수료	지방교육 재정교부금	보조금	잡수입	이월금
총 계	18,628,583,339	69,417,777	12,509,190	17,875,385,000	16,374,283	107,187,661	547,709,428
제 주 시	6,107,537,174	4,754,000	3,932,300	5,572,157,000	5,830,000	29,760,357	491,103,517
서귀포시	3,002,349,707	6,647,777	5,742,940	2,953,400,000	6,010,000	21,126,140	9,422,850
북제주군	5,341,655,119	606,000	2,294,250	5,298,459,000	4,534,283	15,844,305	19,917,281
남제주군	4,177,041,339	57,410,000	539,700	4,051,369,000	-	40,456,859	27,265,780

## 2) 세 출

구 분	합 계	교육행정비	교육사업비	국민학교비	특수교육비	시설비	이월사업비	과년도 지출	전출금
총 계	18,340,264,728	729,615,099	122,999,787	13,787,826,105	247,756,099	2,948,592,705	500,164,000	310,933	3,000,000
제 주 시	6,074,468,762	211,713,631	37,039,271	4,104,507,793	106,284,392	1,114,681,742	500,164,000	67,933	-
서귀포시	2,933,093,566	263,569,709	33,500,273	2,085,383,992	13,992,666	533,645,926	-	-	3,000,000
북제주군	5,220,028,604	254,331,759	36,344,698	4,212,751,045	91,828,083	624,773,019	-	-	-
남제주군	4,112,683,796	-	16,115,545	3,385,183,275	36,650,958	675,491,018	-	243,000	-

## 25. 1984년도시·군교육비특별회계세입세출예산

### 1) 세 입

(단위:천원)

구 분	합 계	재 수 입	사용료및 수수료	지 방 교 육 재정교부금	보조금	기부금	과년도 수입	전입금	지 방 교육채	잡수입	이월금
총 계	19,597,488	12,273	61,230	19,049,375	6,005	1	3	1	327,772	22,305	118,523
제 주 시	6,720,636	12,263	19,169	6,504,113	1,701	-	1	1	116,772	10,892	55,724
서귀포시	3,123,030	3	11,701	3,063,115	2,201	-	-	-	46,000	8	2
북제주군	5,470,764	4	18,488	5,281,275	2,201	1	2	-	95,000	11,098	62,795
남제주군	4,283,058	3	11,872	4,200,872	2	-	-	-	70,000	307	2

### 2) 세 출

구 분	합 계	교 육 행정비	교 육 사업비	국 민학 교비	특수교육비	시 설비	이 월 사업비	과년도 지출	전출금	상 환금	예비비
총 계	19,597,488	782,264	203,399	14,858,438	292,502	2,751,092	118,528	13	51,482	333,240	206,530
제 주 시	6,720,636	236,081	50,637	4,578,624	152,606	1,436,403	55,725	4	20,951	118,720	70,885
서귀포시	3,123,030	296,800	48,279	2,326,836	16,689	332,625	5	3	18,049	46,768	36,976
북제주군	5,470,764	249,383	72,213	4,345,091	83,469	506,391	62,793	3	-	96,584	54,837
남제주군	4,283,058	-	32,270	3,607,687	39,738	475,673	5	3	12,482	71,168	43,832

## 27. 1983 학년도 학교육성회세입세출결산

## 1) 세 입

구 분	계	회 비 수 입	잠수입및이월금	기 업 체 지 원 금
총 계	2,251,369,853	2,169,445,598	81,324,255	600,000
공	1,645,062,187	1,584,162,775	60,299,412	600,000
사	606,307,666	585,282,823	21,024,843	-
중 학 교	1,099,988,788	1,068,460,200	31,528,588	-
공	873,763,919	847,743,600	26,020,319	-
사	226,224,869	220,716,600	5,508,269	-
고 등 학 교	1,144,709,723	1,094,395,125	49,714,598	600,000
공	771,298,268	736,419,175	34,279,093	600,000
사	373,411,455	357,975,950	15,435,505	-
유 치 원	6,671,342	6,590,273	70,660	-
공	-	-	-	-
사	6,671,342	6,590,273	70,660	-

## 2) 세 출

구 분	계	교원연구비	학생복지비	학교운영비	실험실습비	기 타
총 계	2,172,594,693	905,090,246	110,818,254	1,035,217,995	121,468,198	-
공	1,585,806,587	675,588,971	87,010,532	734,834,217	88,372,867	-
사	586,788,106	229,501,275	23,807,722	300,383,778	33,095,331	-
중 학 교	1,072,489,217	450,536,232	79,591,001	485,025,239	57,336,745	-
공	849,876,228	362,695,636	66,079,288	374,852,303	46,249,001	-
사	222,612,989	87,840,596	13,511,713	110,172,936	11,087,744	-
고 등 학 교	1,093,483,228	448,653,366	31,227,253	549,471,156	64,131,453	-
공	735,930,359	312,893,335	20,931,244	359,981,914	42,123,866	-
사	357,552,869	135,760,031	10,296,009	189,489,242	22,007,587	-
유 치 원	6,622,248	5,900,648	-	721,600	-	-
공	-	-	-	-	-	-
사	6,622,248	5,900,648	-	721,600	-	-

## 28. 1984 학년도학교육성회세입세출예산

1) 세 입

(단위: 천원)

구 분	계	회 비 수 입	잡수입및이월금	보 조 금	기업체지원금
총 계	2,399,614	2,317,377	76,788	4,238	1,211
공	1,754,439	1,691,124	57,888	4,221	1,206
사	645,175	626,253	18,900	17	5
중 학 교	1,181,077	1,148,872	27,978	4,219	8
공	952,739	923,049	25,477	4,209	4
사	228,338	225,823	2,501	10	4
고 등 학 교	1,210,853	1,160,963	48,668	19	1,203
공	801,700	768,075	32,411	12	1,202
사	409,153	392,888	16,257	7	1
유 치 원	7,684	7,542	142	-	-
공	-	-	-	-	-
사	7,684	7,542	142	-	-

2) 세 출

구 분	계	연 구 비	학생복지비	학교운영비	실험실습비	기 타
총 계	2,399,614	972,011	141,705	1,103,067	152,300	30,531
공	1,754,439	724,017	114,435	782,915	113,021	20,051
사	645,175	247,994	27,270	320,152	39,279	10,480
중 학 교	1,181,077	477,524	101,392	510,146	74,930	17,085
공	952,739	389,612	87,864	400,688	62,485	12,090
사	228,338	87,912	13,528	109,458	12,445	4,995
고 등 학 교	1,210,853	487,873	40,313	591,940	77,370	13,357
공	801,700	334,405	26,571	382,227	50,536	7,961
사	409,153	153,468	13,742	209,713	26,834	5,396
유 치 원	7,684	6,614	-	981	-	89
공	-	-	-	-	-	-
사	7,684	6,614	-	981	-	89

## 29. 사립학교교육비분류

1) 1983년도 결산

(단위: 천원)

구 분	총 계	유 치 원	중 학 교	전문계고등학교	실업계고등학교
세 입	4,533,248	205,150	1,572,155	1,611,347	1,144,596
사용료및수수료	3,637,175	189,522	1,101,593	1,388,080	957,980
전 입 금	21,638	8,062	5,340	7,436	-
원 조 보 조 금	527,132	4,456	441,025	30,000	51,651
이 월 금	317,483	1,603	21,703	164,792	129,385
과 년 도 수 입	552	-	249	124	179
기 부 금	100	100	-	-	-
차 입 금	-	-	-	-	-
잡 수 입	29,168	607	2,245	20,915	5,401
세 출	4,532,885	204,787	1,572,155	1,611,347	1,144,596
인 건 비	3,470,488	161,129	1,349,980	1,180,836	778,543
관 리 운 영 비	458,308	42,145	134,901	150,621	130,641
연 구 장 학 비	87,504	-	52,091	16,270	19,143
보 건 체 육 관 리 비	8,525	734	2,420	390	4,981
실 험 비	1,047	129	468	450	-
입 시 관 리 비	3,454	-	-	904	2,550
학 생 지 도 비	525	-	-	-	525
삼 환 금	89	-	89	-	-
과 년 도 지 출	231	-	231	-	-
잡 지 출	163	163	-	-	-
재 산 조 성 비	266,593	20	-	113,188	153,382
예 비 비	127	127	-	-	-
잉 여 금	208,782	340	20,581	148,688	39,173
기 타	27,052	-	11,394	-	15,658

## 2) 1984 년도 예산

(단위: 천원)

구 분	총 계	유 치 원	중 학 교	인문계고등학교	실업계고등학교
세 입	4,791,490	238,548	1,596,797	1,815,802	1,140,343
사용료및수수료	4,032,618	216,670	1,105,233	1,630,566	1,080,149
전 입 금	30,922	14,132	4,150	12,288	352
원 조 보 조 금	543,259	6,220	480,284	24,004	32,751
이 월 금	164,412	690	6,407	134,813	22,502
과 년 도 수 입	661	3	-	654	4
기 부 금	1	-	-	1	-
차 입 금	7	-	-	3	4
잡 수 입	19,610	833	723	13,473	4,581
세 출	4,791,490	238,548	1,596,797	1,815,802	1,140,343
인 건 비	3,950,950	184,896	1,430,140	1,468,232	867,682
관 리 운 영 비	378,174	48,040	100,458	131,524	98,152
연 구 장 학 비	182,292	-	44,071	48,462	89,759
보 건 체 육 관 리 비	9,606	1,586	2,077	555	5,388
실 험 비	10,480	243	654	826	8,757
입 시 관 리 비	3,793	-	1	956	2,836
학 생 지 도 비	1,045	-	3	442	600
상 환 금	23	-	14	4	5
과 년 도 지 출	11	-	7	3	1
잡 지 출	20,878	-	5,378	-	15,500
재 산 조 성 비	178,147	460	451	143,435	33,801
예 비 비	56,091	3,323	13,543	21,363	17,862
기 타	-	-	-	-	-

## 30. 1983 학년도 고등학교

구 분	세 입				세		
	단비수입	보조금	이월금및 잔수입	계	총무부비	훈련부비	문예부비
총 계	171,216,043	-	7,880,064	179,096,107	16,195,812	18,009,962	34,748,242
공	114,671,193	-	6,645,607	121,316,800	10,521,252	11,993,300	20,792,472
사	56,544,850	-	1,234,457	57,779,307	5,674,560	6,016,662	13,955,770

## 31. 1984 학년도 고등학교

구 분	세 입				세		
	단비수입	보조금	이월금및 잔수입	계	총무부비	훈련부비	문예부비
총 계	176,437	17	9,552	186,006	17,713	22,824	39,362
공	115,882	11	7,594	123,487	10,623	16,437	23,773
사	60,555	6	1,958	62,519	7,090	6,387	15,589

## 32. 교육연구원및교육정보유

구 분	보 유 기관수	교 재							
		교 재 형 화		슬라이드 2 × 2	출사전	투시자료	녹음테이프	음 반	기 타
		8 mm	16 mm						
총 계	4	17	467	1,518	-	160	230	188	140
교육연구원	1	4	111	629	-	45	219	2	140
제주시교육청	1	-	81	324	-	-	1	13	-
서귀포시교육청	1	13	164	376	-	105	5	19	-
북제주군교육청	1	-	111	189	-	10	5	154	-

## 학도호국단비세입세출결산

출									
새마을부비	체육부비	지도부비	적십자부비	보이스카웃	걸스카웃	여학생부비	정화부비	기 타	계
4,594,520	83,361,920	6,121,090	1,891,740	484,660	749,158	599,300	18,000	2,444,200	169,218,607
3,763,420	58,482,685	4,953,060	1,220,380	453,480	745,358	88,000	18,000	427,200	113,458,607
831,100	24,879,235	1,168,030	671,360	31,180	3,800	511,300	-	2,017,000	55,759,997

## 학도호국단비세입세출예산

(단위:천원)

출								
새마을부비	체육부비	지도부비	적십자부비	보이스카웃	걸스카웃	여학생부비	기 타	계
4,632	85,204	5,040	1,058	542	411	544	8,676	186,006
3,580	58,837	3,854	793	314	331	129	4,816	123,487
1,052	26,367	1,186	265	228	80	415	3,860	62,519

## 주요시청각기·교재현황

교							재				
촬영기		영사기		환 등 기			녹음기	전 축	앰프	사진기	기 타
8 mm	16 mm	8 mm	16 mm	슬라이드	투시물	실물					
1	1	3	4	6	6	2	9	-	5	10	12
1	1	1	1	1	1	1	3	-	1	2	7
-	-	-	1	2	2	-	2	-	1	3	-
-	-	1	1	2	2	-	3	-	2	3	-
-	-	1	1	1	1	1	1	-	1	2	5



여 백

## Ⅱ－ 학교 현황

### Ⅱ－A 개 황

## 1. 각 급 학

구 분	합 계						계 주 시						서	
	학교수	학급수	학 생 수		교원수	보 통 교실수	학교수	학급수	학 생 수		교원수	보 통 교실수	학교수	학급수
			계	여 자					계	여 자				
유 치 원	101	129	4,578	2,153	96	56	26	45	1,661	736	46	36	12	17
공	77	85	3,036	1,454	21	-	13	16	634	287	1	-	7	9
사	24	44	1,542	699	75	56	13	29	1,027	449	45	36	5	8
국 민 학 교	112	1,453	65,453	31,896	1,789	1,340	21	409	26,321	12,653	590	431	15	237
국	1	18	1,080	500	22	18	1	18	1,080	500	22	18	-	-
공	111	1,435	64,373	31,396	1,767	1,322	20	481	25,241	12,153	568	413	15	237
중 학 교	39	636	37,286	18,288	991	634	11	232	14,298	6,837	351	230	6	116
국	1	3	182	60	7	3	1	3	182	60	7	3	-	-
공	31	516	29,992	15,102	803	516	6	145	8,943	4,260	216	145	5	104
사	7	117	7,112	3,126	181	115	4	84	5,173	2,517	128	82	1	12
고 등 학 교	26	520	29,518	13,507	978	504	10	226	13,391	6,564	423	212	6	121
인 문 계	13	247	14,653	6,919	459	248	7	134	8,162	4,309	254	138	3	66
국	1	5	293	117	14	5	1	5	293	117	14	5	-	-
공	7	142	8,417	3,980	266	142	2	50	3,068	1,398	94	50	2	45
사	5	100	5,943	2,822	179	101	4	79	4,801	2,794	146	83	1	21
실 업 계	13	273	14,865	6,588	519	256	3	92	5,229	2,255	169	74	3	55
공	10	204	10,973	4,693	398	198	2	54	3,063	1,901	104	48	2	33
사	3	69	3,892	1,895	121	58	1	38	2,166	354	65	26	1	22
특수학교공	1	7	78	32	11	7	1	7	78	32	11	7	-	-
전문대학사	2	-	2,755	1,182	71	55	2	-	2,755	1,182	71	55	-	-
교육대 학국	1	-	209	188	14	4	1	-	209	188	14	4	-	-
대 학 교국	1	-	8,097	2,439	298	95	1	-	8,097	2,439	298	95	-	-
대 학 원국	2	-	170	22	3	-	2	-	170	22	3	-	-	-



## 2. 각 급 학 교 연 도 별 학 교 수

구 분	1975	1976	1977	1978	1979	1980	1981	1982	1983	1984
총 계	169 (18)	170 (18)	170 (18)	172 (17)	172 (17)	174 (18)	176 (18)	176 (19)	174 (24)	117 (23)
국 공 사	1 (18)	1 (18)	1 (18)	1 (17)	1 (17)	1 (18)	1 (18)	1 (19)	1 (24)	3 (23)
국 민 학 교	155 (18)	155 (18)	155 (18)	157 (17)	157 (17)	159 (18)	161 (18)	161 (19)	159 (24)	159 (23)
국 공 사	13 (18)	14 (18)	14 (18)	14 (17)	14 (17)	14 (18)	14 (18)	14 (19)	14 (24)	15 (23)
총 학 교	112 (18)	112 (18)	112 (18)	114 (17)	114 (17)	115 (18)	115 (18)	115 (19)	112 (24)	112 (23)
국 공 사	1 (18)	1 (18)	1 (18)	1 (17)	1 (17)	1 (18)	1 (18)	1 (19)	1 (24)	1 (23)
고 등 학 교	111 (18)	111 (18)	111 (18)	113 (17)	113 (17)	114 (18)	114 (18)	114 (19)	111 (24)	111 (23)
국 공 사	35 (18)	35 (18)	35 (18)	35 (17)	35 (17)	35 (18)	37 (18)	37 (19)	38 (24)	39 (23)
국 공 사	-	-	-	-	-	-	-	-	-	1
고 등 학 교	28	28	28	28	28	28	30	30	31	31
국 공 사	7	7	7	7	7	7	7	7	7	7
고 등 학 교	22	23	23	23	23	24	24	24	24	26
국 공 사	-	-	-	-	-	-	-	-	-	1
고 등 학 교	16	16	16	16	16	17	17	17	17	17
국 공 사	6	7	7	7	7	7	7	7	7	8

## 3. 각 급 학 교 연 도 별 학 급 수

구 분	1975	1976	1977	1978	1979	1980	1981	1982	1983	1984
총 계	1,910	1,988	2,142	2,216	2,273	2,350	2,444	2,529	2,638	2,609
국 공 사	6	7	8	12	13	14	15	16	17	26
국 민 학 교	1,720	1,779	1,911	1,968	2,010	2,079	2,160	2,242	2,343	2,297
국 공 사	184	202	223	236	250	257	269	271	278	286
총 학 교	1,249	1,266	1,358	1,387	1,402	1,438	1,470	1,496	1,544	1,453
국 공 사	6	7	8	12	13	14	15	16	17	18
고 등 학 교	1,243	1,259	1,350	1,375	1,389	1,424	1,455	1,480	1,527	1,435
국 공 사	416	445	469	484	495	508	537	567	602	636
국 공 사	-	-	-	-	-	-	-	-	-	3
고 등 학 교	322	343	359	370	379	391	418	448	483	516
국 공 사	94	102	110	114	116	117	119	119	119	117
고 등 학 교	245	277	315	345	376	404	437	466	492	520
국 공 사	-	-	-	-	-	-	-	-	-	5
고 등 학 교	155	177	202	223	242	264	287	314	333	346
국 공 사	90	100	113	122	134	140	150	152	159	169

## 4. 각 급 학 교 연 도 별 학 생 수

구 분	1975	1976	1977	1978	1979	1980	1981	1982	1983	1984
총 계	113,639	117,993	122,023	126,683	130,224	133,571	135,963	135,495	134,064	132,257
국	360	420	480	654	755	838	898	958	1,018	1,555
공	101,337	104,583	107,478	111,123	113,673	116,325	118,150	117,800	116,377	113,755
사	11,942	12,990	14,065	14,906	15,796	16,408	16,915	16,737	16,669	16,947
국 민 학 교	72,180	72,894	73,741	75,257	75,795	76,179	75,233	72,952	69,410	65,453
국	360	420	480	654	755	838	898	958	1,018	1,080
공	71,820	72,474	73,261	74,603	75,040	75,341	74,335	71,994	68,392	64,373
중 학 교	26,549	28,276	29,570	30,915	32,143	33,128	34,731	35,090	36,336	37,286
국	-	-	-	-	-	-	-	-	-	182
공	20,211	21,497	22,347	23,371	24,348	25,191	26,704	27,413	28,931	29,992
사	6,338	6,779	7,223	7,544	7,795	7,937	8,027	7,677	7,405	7,112
고 등 학 교	14,910	16,823	18,712	20,511	22,286	24,264	25,999	27,453	28,318	29,518
국	-	-	-	-	-	-	-	-	-	293
공	9,306	10,612	11,870	13,149	14,285	15,793	17,111	18,393	19,054	19,390
사	5,604	6,211	6,842	7,362	8,001	8,471	8,888	9,060	9,264	9,835

## 5. 각 급 학 교 연 도 별 교 원 수

구 분	1975	1976	1977	1978	1979	1980	1981	1982	1983	1984
총 계	2,566	2,641	2,799	2,915	2,989	3,079	3,262	3,398	3,607	3,758
국	8	9	10	16	17	18	19	20	21	43
공	2,242	2,289	2,423	2,500	2,560	2,643	2,814	2,944	3,128	3,234
사	316	343	366	399	412	418	429	434	458	481
국 민 학 교	1,387	1,393	1,485	1,526	1,532	1,569	1,648	1,681	1,752	1,789
국	8	9	10	16	17	18	19	20	21	22
공	1,379	1,384	1,475	1,510	1,515	1,551	1,629	1,661	1,731	1,767
중 학 교	677	705	724	739	754	768	815	867	934	991
국	-	-	-	-	-	-	-	-	-	7
공	526	549	561	569	578	589	637	687	752	803
사	151	156	163	170	176	179	178	180	182	181
고 등 학 교	502	543	590	650	703	742	799	850	921	978
국	-	-	-	-	-	-	-	-	-	14
공	337	356	387	421	467	503	548	596	645	664
사	165	187	203	229	236	239	251	254	276	300

## 6. 각급 학교 연도별 입학자수

구 분	1975	1976	1977	1978	1979	1980	1981	1982	1983	1984
총 계	28,172	29,837	30,774	31,775	32,938	32,024	33,478	32,532	32,317	33,062
국	60	120	120	120	180	180	180	180	180	655
공	23,806	24,870	25,628	26,441	26,978	26,218	27,535	26,712	26,481	26,455
사	4,306	4,847	5,026	5,214	5,780	5,626	5,763	5,640	5,656	5,952
국민학교	13,107	12,929	13,181	13,636	12,965	12,112	11,875	10,501	9,766	9,422
국	60	120	120	120	180	180	180	180	180	180
공	13,047	12,809	13,061	13,516	12,785	11,932	11,695	10,321	9,586	9,242
중 학교	9,282	10,373	10,565	10,607	11,571	10,718	12,188	11,975	12,519	13,083
국	-	-	-	-	-	-	-	-	-	182
공	6,998	7,884	8,077	8,027	8,830	8,314	9,513	9,578	10,154	10,559
사	2,284	2,489	2,488	2,580	2,741	2,404	2,675	2,397	2,365	2,342
고등학교	5,783	6,535	7,028	7,532	8,402	9,194	9,415	10,056	10,032	10,557
국	-	-	-	-	-	-	-	-	-	293
공	3,761	4,177	4,490	4,898	5,363	5,972	6,327	6,813	6,741	6,654
사	2,022	2,358	2,538	2,634	3,039	3,222	3,088	3,243	3,291	3,610

## 7. 각급 학교 연도별 졸업자수

구 분	1975	1976	1977	1978	1979	1980	1981	1982	1983	1984
총 계	21,937	24,071	24,492	26,135	27,869	28,384	29,708	31,284	31,861	33,557
국	49	60	59	63	84	96	119	116	116	117
공	18,615	20,385	20,665	21,193	23,164	23,235	24,627	25,688	26,375	28,053
사	3,273	3,626	3,768	4,179	4,621	5,053	4,962	5,480	5,370	5,387
국민학교	10,760	11,729	11,267	11,279	11,920	11,451	12,476	12,268	12,700	13,265
국	49	60	59	63	84	96	119	116	116	117
공	10,711	11,669	11,208	11,216	11,836	11,355	12,357	12,152	12,584	13,148
중 학교	7,437	8,193	8,580	8,920	9,965	10,278	10,234	11,197	10,861	11,729
공	5,682	6,223	6,607	6,700	7,530	7,807	7,726	8,519	8,320	9,145
사	1,755	1,970	1,973	2,220	2,435	2,471	2,508	2,678	2,541	2,584
고등학교	3,740	4,149	4,645	5,236	5,984	6,655	6,998	7,819	8,300	8,563
공	2,222	2,493	2,850	3,277	3,798	4,073	4,544	5,017	5,471	5,760
사	1,518	1,656	1,795	1,959	2,186	2,582	2,454	2,802	2,829	2,803

II - B    유    치    원



## 1. 유 치 원 개 황

구 분	원수	학 급 수		원 아 수		교 원 수		사 무 직 원 수		입 원 자 수		수료 자 수		교 실 수		
		인 가	편 성	계	여 자	계	여 자	계	여 자	계	여 자	계	여 자	보통교실	유화실	공작실
총 계	101	139	129	4,578	2,151	96	71	35	26	4,578	2,151	3,258	1,469	56	6	3
공 사	77	85	85	3,036	1,454	21	21	-	-	3,036	1,454	1,871	867	-	-	-
제 주 시	24	54	44	1,542	697	75	50	35	26	1,542	697	1,387	602	56	6	3
공 사	26	53	45	1,661	734	46	33	24	17	1,661	734	1,027	437	36	6	2
서 귀 포 시	13	16	16	634	287	1	1	-	-	634	287	107	56	-	-	-
공 사	13	37	29	1,027	447	45	32	24	17	1,027	447	920	381	36	6	2
북 제 주 군	12	19	17	644	317	17	11	5	4	644	317	502	234	11	-	1
공 사	7	9	9	335	159	2	2	-	-	335	159	227	105	-	-	-
남 제 주 군	5	10	8	309	158	15	9	5	4	309	158	275	129	11	-	1
공 사	36	38	38	1,262	637	13	11	2	2	1,262	637	924	447	2	-	-
북 제 주 군	34	36	36	1,189	596	9	9	-	-	1,189	596	882	426	-	-	-
공 사	2	2	2	73	41	4	2	2	2	73	41	42	21	2	-	-
남 제 주 군	27	29	29	1,011	463	20	16	4	3	1,011	463	805	351	7	-	-
공 사	23	24	24	878	412	9	9	-	-	878	412	655	280	-	-	-
남 제 주 군	4	5	5	133	51	11	7	4	3	133	51	150	71	7	-	-

## 2. 설 립 별 유 치 원 수

구 분	계	기독교	천주교	불 교	유 교	학교부속	개 인	공 립	기 타
총 계	101	15	1	2	-	-	5	77	1
공 사	77	-	-	-	-	-	-	77	-
제 주 시	24	15	1	2	-	-	5	-	1
공 사	26	9	-	2	-	-	2	13	-
서 귀 포 시	13	-	-	-	-	-	-	13	-
공 사	13	9	-	2	-	-	2	-	-
북 제 주 군	12	3	1	-	-	-	1	7	-
공 사	7	-	-	-	-	-	-	7	-
남 제 주 군	5	3	1	-	-	-	1	-	-
북 제 주 군	36	2	-	-	-	-	-	34	-
공 사	34	-	-	-	-	-	-	34	-
남 제 주 군	2	2	-	-	-	-	-	-	-
남 제 주 군	27	1	-	-	-	-	2	23	1
공 사	23	-	-	-	-	-	-	23	-
남 제 주 군	4	1	-	-	-	-	2	-	1

## 3. 원 아 별 유 치 원 수

구 분		계	0	1-19	20-29	30-39	40-49	50-59	60-69	70-79	80-89	90-99	100-149	150-199	200
총	계	101	1	2	12	34	32	1	1	3	9	-	5	1	-
	공	77	-	2	9	30	28	-	-	2	6	-	-	-	-
	사	24	1	-	3	4	4	1	1	1	3	-	5	1	-
제 주 시	계	26	-	-	2	1	11	1	1	2	3	-	4	1	-
	공	13	-	-	-	1	9	-	-	1	2	-	-	-	-
	사	13	-	-	2	-	2	1	1	1	1	-	4	1	-
서 귀 포 시	계	12	1	-	-	5	1	-	-	-	4	-	1	-	-
	공	7	-	-	-	4	1	-	-	-	2	-	-	-	-
	사	5	1	-	-	1	-	-	-	-	2	-	1	-	-
북 제 주 군	계	36	-	2	6	17	9	-	-	1	1	-	-	-	-
	공	34	-	2	6	15	9	-	-	1	1	-	-	-	-
	사	2	-	-	-	2	-	-	-	-	-	-	-	-	-
남 제 주 군	계	27	-	-	4	11	11	-	-	-	1	-	-	-	-
	공	23	-	-	3	10	9	-	-	-	1	-	-	-	-
	사	4	-	-	1	1	2	-	-	-	-	-	-	-	-

## 4. 연 령 별 원 아 수

구 분		합 계		4 세		5 세		6 세	
		계	여 자	계	여 자	계	여 자	계	여 자
총	계	4,578	2,153	631	298	3,301	1,586	646	269
	공	3,036	1,454	482	229	2,493	1,199	61	26
	사	1,542	699	149	69	808	387	585	243
제 주 시	계	1,661	736	154	66	1,051	485	456	185
	공	634	287	81	30	542	252	11	5
	사	1,027	449	73	36	509	233	445	180
서 귀 포 시	계	644	317	75	31	467	242	102	44
	공	335	159	48	19	285	138	2	2
	사	309	158	27	12	182	104	100	42
북 제 주 군	계	1,262	637	215	113	1,007	501	40	23
	공	1,189	596	196	105	986	489	7	2
	사	73	41	19	8	21	12	33	21
남 제 주 군	계	1,011	463	187	88	776	358	48	17
	공	878	412	157	75	680	320	41	17
	사	133	51	30	13	96	38	7	-

## 5. 직 위 별 교 원 수

구 분	합 계		원 장		원 감		교 사	
	계	여 자	계	여 자	계	여 자	계	여 자
총 계	96	71	23	1	10	7	63	63
공 사	21	21	-	-	-	-	21	21
제 주 시	75	50	23	1	10	7	42	42
공 사	46	33	12	-	6	5	28	28
공 사	1	1	-	-	-	-	1	1
서 귀 포 시	45	32	12	-	6	5	27	27
공 사	17	11	5	-	2	1	10	10
공 사	2	2	-	-	-	-	2	2
북 제 주 군	15	9	5	-	2	1	8	8
공 사	13	11	2	-	-	-	11	11
공 사	9	9	-	-	-	-	9	9
남 제 주 군	4	2	2	-	-	-	2	2
공 사	20	16	4	1	2	1	14	14
공 사	9	9	-	-	-	-	9	9
공 사	11	7	4	1	2	1	5	5

## 6. 사 무 직 원 수

구 분	합 계		조 수		사 무 직		고 용 원		임 시 직	
	계	여 자	계	여 자	계	여 자	계	여 자	계	여 자
총 계	35	26	7	7	11	11	17	8	-	-
공 사	-	-	-	-	-	-	-	-	-	-
제 주 시	35	26	7	7	11	11	17	8	-	-
공 사	24	17	3	3	7	7	14	7	-	-
공 사	-	-	-	-	-	-	-	-	-	-
서 귀 포 시	24	17	3	3	7	7	14	7	-	-
공 사	5	4	3	3	-	-	2	1	-	-
공 사	-	-	-	-	-	-	-	-	-	-
북 제 주 군	5	4	3	3	-	-	2	1	-	-
공 사	2	2	-	-	2	2	-	-	-	-
공 사	-	-	-	-	-	-	-	-	-	-
남 제 주 군	2	2	-	-	2	2	-	-	-	-
공 사	4	3	1	1	2	2	1	-	-	-
공 사	-	-	-	-	-	-	-	-	-	-
공 사	4	3	1	1	2	2	1	-	-	-

## 7. 자 격 별 교 원 수

구 분	합 계		원 장		원 감		1 정		2 정		준교사		기 타	
	계	여자	계	여자	계	여자	계	여자	계	여자	계	여자	계	여자
총 계	96	71	2	-	-	-	10	10	52	52	5	5	27	4
공 사	21	21	-	-	-	-	-	-	21	21	-	-	-	-
원 장 공 사	75	50	2	-	-	-	10	10	31	31	5	5	27	4
원 감 공 사	-	-	-	-	-	-	-	-	-	-	-	-	-	-
교 사 공 사	23	1	2	-	-	-	-	-	-	-	-	-	21	1
교 사 공 사	-	-	-	-	-	-	-	-	-	-	-	-	-	-
교 사 공 사	10	7	-	-	-	-	2	2	-	-	2	2	6	3
교 사 공 사	21	21	-	-	-	-	-	-	21	21	-	-	-	-
교 사 공 사	42	42	-	-	-	-	8	8	31	31	3	3	-	-
시 군 별														
제주시 공 사	1	1	-	-	-	-	-	-	1	1	-	-	-	-
제주시 공 사	45	32	-	-	-	-	8	8	18	18	5	5	14	1
서귀포시 공 사	2	2	-	-	-	-	-	-	2	2	-	-	-	-
서귀포시 공 사	15	9	-	-	-	-	2	2	6	6	-	-	7	1
북제주군 공 사	9	9	-	-	-	-	-	-	9	9	-	-	-	-
북제주군 공 사	4	2	2	-	-	-	-	-	2	2	-	-	-	-
남제주군 공 사	9	9	-	-	-	-	-	-	9	9	-	-	-	-
남제주군 공 사	11	7	-	-	-	-	-	-	5	5	-	-	6	2

## 8. 학 력 연 수 별 교 원 수

구 분	합 계		~ 6		7~8		9		10~11		12		13		14		15		16		17~	
	계	여자	계	여자	계	여자	계	여자	계	여자	계	여자	계	여자	계	여자	계	여자	계	여자	계	여자
총 계	96	71	-	-	-	-	-	-	-	-	9	6	-	-	66	61	1	1	16	3	4	-
공 사	21	21	-	-	-	-	-	-	-	-	-	-	-	-	21	21	-	-	-	-	-	-
원 장 공 사	75	50	-	-	-	-	-	-	-	-	9	6	-	-	45	40	1	1	16	3	4	-
원 감 공 사	-	-	-	-	-	-	-	-	-	-	-	-	-	-	-	-	-	-	-	-	-	-
교 사 공 사	23	1	-	-	-	-	-	-	-	-	3	-	-	-	5	-	-	-	11	1	4	-
교 사 공 사	-	-	-	-	-	-	-	-	-	-	-	-	-	-	-	-	-	-	-	-	-	-
교 사 공 사	10	7	-	-	-	-	-	-	-	-	3	3	-	-	3	3	-	-	4	1	-	-
교 사 공 사	21	21	-	-	-	-	-	-	-	-	-	-	-	-	21	21	-	-	-	-	-	-
교 사 공 사	42	42	-	-	-	-	-	-	-	-	3	3	-	-	37	37	1	1	1	1	-	-
시 군 별																						
제주시 공 사	1	1	-	-	-	-	-	-	-	-	-	-	-	-	1	1	-	-	-	-	-	-
제주시 공 사	45	32	-	-	-	-	-	-	-	-	6	5	-	-	29	25	1	1	8	1	1	-
서귀포시 공 사	2	2	-	-	-	-	-	-	-	-	-	-	-	-	2	2	-	-	-	-	-	-
서귀포시 공 사	15	9	-	-	-	-	-	-	-	-	-	-	-	-	10	9	-	-	3	-	2	-
북제주군 공 사	9	9	-	-	-	-	-	-	-	-	-	-	-	-	9	9	-	-	-	-	-	-
북제주군 공 사	4	2	-	-	-	-	-	-	-	-	-	-	-	-	1	1	-	-	2	1	1	-
남제주군 공 사	9	9	-	-	-	-	-	-	-	-	-	-	-	-	9	9	-	-	-	-	-	-
남제주군 공 사	11	7	-	-	-	-	-	-	-	-	3	1	-	-	5	5	-	-	3	1	-	-

구분		계	1년 미만	2년 미만	3년 미만	4년 미만	5년 미만	6년 미만	7년 미만	8년 미만	9년 미만	10년 미만	11년 미만	12년 미만	13년 미만	14년 미만	14년 이상
총	계	88	18	19	22	13	4	2	-	2	2	-	3	-	-	-	3
	공	16	-	2	9	3	-	1	-	-	-	-	1	-	-	-	-
	사	72	18	17	13	10	4	1	-	2	2	-	2	-	-	-	3
원장현 직	공	-	-	-	-	-	-	-	-	-	-	-	-	-	-	-	-
	사	2	-	-	2	-	-	-	-	-	-	-	-	-	-	-	-
비현직	공	-	-	-	-	-	-	-	-	-	-	-	-	-	-	-	-
	사	-	-	-	-	-	-	-	-	-	-	-	-	-	-	-	-
원감현 직	공	-	-	-	-	-	-	-	-	-	-	-	-	-	-	-	-
	사	-	-	-	-	-	-	-	-	-	-	-	-	-	-	-	-
비현직	공	-	-	-	-	-	-	-	-	-	-	-	-	-	-	-	-
	사	-	-	-	-	-	-	-	-	-	-	-	-	-	-	-	-
1 급정교사	공	-	-	-	-	-	-	-	-	-	-	-	-	-	-	-	-
	사	10	5	1	1	1	1	-	-	1	-	-	-	-	-	-	-
2 급정교사	공	16	-	2	9	3	-	1	-	-	-	-	1	-	-	-	-
	사	28	4	7	10	4	2	-	-	1	-	-	-	-	-	-	-
준 교 사	공	-	-	-	-	-	-	-	-	-	-	-	-	-	-	-	-
	사	5	1	4	-	-	-	-	-	-	-	-	-	-	-	-	-
기 타	공	-	-	-	-	-	-	-	-	-	-	-	-	-	-	-	-
	사	27	8	5	-	5	1	1	-	-	2	-	2	-	-	-	3
시 군 별																	
제 주 시	공	1	-	-	-	-	-	1	-	-	-	-	-	-	-	-	-
	사	42	12	9	6	6	3	-	-	1	1	-	2	-	-	-	2
서 귀 포 시	공	1	-	-	1	-	-	-	-	-	-	-	-	-	-	-	-
	사	15	1	5	2	3	1	1	-	1	-	-	-	-	-	-	1
북 제 주 군	공	9	-	1	6	1	-	-	-	-	-	-	1	-	-	-	-
	사	4	-	-	4	-	-	-	-	-	-	-	-	-	-	-	-
남 제 주 군	공	5	-	1	2	2	-	-	-	-	-	-	-	-	-	-	-
	사	11	5	3	1	1	-	-	-	-	1	-	-	-	-	-	-

## 10. 소지 자격 별 연 수 이 수 교 원 현 황

구 분	계	최 근 5 년 이 내								5 년 이 상 - 10 년							
		0 회	1 회	2 회	3 회	4 회	5 회	6 회	0 회	1 회	2 회	3 회	4 회	5 회	6 회		
총 계	96	64	14	7	4	3	2	1	1	~	-	-	-	-	-		
공	21	12	5	2	1	1	-	-	-	-	-	-	-	-	-		
사	75	52	9	5	3	2	2	1	1	-	-	-	-	-	-		
원 장 공	-	-	-	-	-	-	-	-	-	-	-	-	-	-	-		
사	2	2	-	-	-	-	-	-	-	-	-	-	-	-	-		
원 감 공	-	-	-	-	-	-	-	-	-	-	-	-	-	-	-		
사	-	-	-	-	-	-	-	-	-	-	-	-	-	-	-		
1 급 정 교 사 공	-	-	-	-	-	-	-	-	-	-	-	-	-	-	-		
사	10	2	2	3	-	1	1	1	-	-	-	-	-	-	-		
2 급 정 교 사 공	21	12	5	2	1	1	-	-	-	-	-	-	-	-	-		
사	31	19	6	2	2	1	1	-	-	-	-	-	-	-	-		
준 교 사 공	-	-	-	-	-	-	-	-	-	-	-	-	-	-	-		
사	5	5	-	-	-	-	-	-	-	-	-	-	-	-	-		
기 타 공	-	-	-	-	-	-	-	-	-	-	-	-	-	-	-		
사	27	24	1	-	1	-	-	-	1	-	-	-	-	-	-		
시 군 별																	
제 주 시 공	1	1	-	-	-	-	-	-	-	-	-	-	-	-	-		
사	45	35	5	2	-	1	2	-	-	-	-	-	-	-	-		
서 귀 포 시 공	2	1	-	-	1	-	-	-	-	-	-	-	-	-	-		
사	15	6	4	1	2	1	-	1	-	-	-	-	-	-	-		
북 제 주 군 공	9	5	2	2	-	-	-	-	-	-	-	-	-	-	-		
사	4	3	-	1	-	-	-	-	-	-	-	-	-	-	-		
남 제 주 군 공	9	5	3	-	-	1	-	-	-	-	-	-	-	-	-		
사	11	8	-	1	1	-	-	-	1	-	-	-	-	-	-		

## 11. 연 령 별 교 원 수

구 분		합 계		19이하		20-24		25-29		30-34		35-39		40-44		45-49		50-54		55-59		60-64		65이상	
		계	여자	계	여자	계	여자	계	여자	계	여자	계	여자	계	여자	계	여자	계	여자	계	여자	계	여자	계	여자
총	계	96	71	-	-	24	24	32	31	7	5	7	3	12	6	6	2	3	-	2	-	1	-	2	-
	공	21	21	-	-	3	3	16	16	1	1	-	-	1	1	-	-	-	-	-	-	-	-	-	-
	사	75	50	-	-	21	21	16	15	6	4	7	3	11	5	6	2	3	-	2	-	1	-	2	-
	원 장	-	-	-	-	-	-	-	-	-	-	-	-	-	-	-	-	-	-	-	-	-	-	-	-
	원 감	23	1	-	-	-	-	-	-	2	-	5	1	6	-	4	-	2	-	2	-	1	-	1	-
	교 사	10	7	-	-	-	-	1	-	-	-	2	2	4	4	1	1	1	-	-	-	-	-	1	-
시	공	21	21	-	-	3	3	16	16	1	1	-	-	1	1	-	-	-	-	-	-	-	-	-	-
	사	42	42	-	-	21	21	15	15	4	4	-	-	1	1	1	1	-	-	-	-	-	-	-	-
군 별																									
제 주 시	공	1	-	-	-	-	-	1	1	-	-	-	-	-	-	-	-	-	-	-	-	-	-	-	-
	사	45	32	-	-	12	12	10	10	5	3	2	1	7	4	4	2	1	-	1	-	1	-	2	-
서귀포시	공	2	2	-	-	2	2	-	-	-	-	-	-	-	-	-	-	-	-	-	-	-	-	-	-
	사	15	9	-	-	3	3	4	4	1	1	2	1	2	-	2	-	1	-	-	-	-	-	-	-
북제주군	공	9	9	-	-	-	-	7	7	1	1	-	-	1	1	-	-	-	-	-	-	-	-	-	-
	사	4	2	-	-	1	1	1	1	-	-	1	-	-	-	-	-	1	-	-	-	-	-	-	-
남제주군	공	9	9	-	-	1	1	8	8	-	-	-	-	-	-	-	-	-	-	-	-	-	-	-	-
	사	11	7	-	-	5	5	1	-	-	-	2	1	2	1	-	-	-	-	1	-	-	-	-	-

## 12. 교 구 및 유원장 설비현황

구 분	책결상	피아노	오르간	녹음기	환등기	이동식 원 판	자 석 원 판	용 판	그 네	미 끄 럼 틀	시 이 조 소	세면장	가 타
총	계	2,268	25	62	73	37	48	36	60	55	71	60	648
	공	1,283	-	45	46	17	23	29	33	22	42	31	68
	사	988	25	17	27	20	25	7	27	33	29	29	580
제 주 시	계	740	13	12	16	14	16	7	15	14	16	14	620
	공	60	-	3	3	1	3	3	2	1	3	2	61
	사	680	13	9	13	13	13	4	13	13	13	12	559
서 귀 포 시	계	318	7	9	13	7	10	5	15	16	13	8	-
	공	140	-	5	6	3	4	4	6	3	5	2	-
	사	178	7	4	7	4	6	1	9	13	8	6	-
북 제 주 군	계	760	2	22	23	8	11	15	18	8	18	14	28
	공	720	-	20	21	7	9	14	16	6	15	9	7
	사	40	2	2	2	1	2	1	2	2	3	5	21
남 제 주 군	계	450	3	19	21	8	11	9	12	17	24	24	-
	공	360	-	17	16	6	7	8	9	12	19	18	-
	사	90	3	2	5	2	4	1	3	5	5	6	-

### 13. 학 교 용 지

구 분	합 계			교 지			유 원 장			기 타		
	계	공립	사립	계	공립	사립	계	공립	사립	계	공립	사립
총 계	39,735	-	39,735	15,801	-	15,801	21,021	-	21,021	2,913	-	2,913
제 주 시	25,544	-	25,544	8,676	-	8,676	14,488	-	14,488	2,380	-	2,380
서 귀 포 시	6,818	-	6,818	3,238	-	3,238	3,547	-	3,547	33	-	33
북 제 주 군	2,395	-	2,395	1,254	-	1,254	1,141	-	1,141	-	-	-
남 제 주 군	4,978	-	4,978	2,633	-	2,633	1,845	-	1,845	500	-	500

#### 14. 교사 ( 건물 ) 및 부대시설

구 분		교 사														부 대 시 설				
		합계	보통 교실	유회 실	공작 실	관 리 실					부 속 시 설									
						계	원장 실	교무 실	서무 실	양호 실	계	급식 실	숙직 실	창고	변소 (동)	기타	상 수 도	우물	폐수 처리	소화 기
총	계	147.1	56	6	3	43	16	16	6	5	39.1	5	8	15	11.1	-	123	1	32	25
	공	-	-	-	-	-	-	-	-	-	-	-	-	-	-	-	-	-	-	-
제 주 시	사	147.1	56	6	3	43	16	16	6	5	39.1	5	8	15	11.1	-	123	1	32	25
	공	-	-	-	-	-	-	-	-	-	-	-	-	-	-	-	-	-	-	-
서귀포시	사	91.2	36	6	2	24	9	11	3	1	23.2	2	5	9	7.2	-	78	1	17	14
	공	-	-	-	-	-	-	-	-	-	-	-	-	-	-	-	-	-	-	-
북제주군	사	30.8	11	-	1	12	5	3	1	3	6.8	1	1	3	1.8	-	25	-	7	5
	공	-	-	-	-	-	-	-	-	-	-	-	-	-	-	-	-	-	-	-
남제주군	사	7.6	2	-	-	2	1	1	-	-	3.6	-	2	1	0.6	-	10	-	4	2
	공	-	-	-	-	-	-	-	-	-	-	-	-	-	-	-	-	-	-	-
	사	17.5	7	-	-	5	1	1	2	1	5.5	2	-	2	1.5	-	10	-	4	4

## 15. 구조별 건물

[illegible]



여 백

## II - C 국 민 학 교

## 1. 학 교

구 분	학 교 수	원성학급수	학 생 수		교 원 수	
			계	여 자	계	여 자
총 계	112(23)	1,453	65,453	31,896	1,789	727
국	1	18	1,080	500	22	6
공	111(23)	1,435	64,373	31,396	1,767	721
			시		군	
제 주 시	20 (3)	481	25,241	12,153	568	267
서 귀 포 시	15 (1)	237	11,695	5,665	290	126
북 제 주 군	40(11)	396	15,110	7,461	499	187
남 제 주 군	36 (8)	321	12,327	6,117	410	141

## 2. 학 급 수 별

구 분	계	1	2	3	4	5	6	7	8	9	10	11	12	13	14	15	16	17	18	19	20
총 계	112(23)	(11)	(3)	(4)	(3)	1(2)	35	11	7	5	7	3	12	5	3	-	3	1	2	1	2
국	1	-	-	-	-	-	-	-	-	-	-	-	-	-	-	-	-	-	1	-	-
공	111(23)	(11)	(3)	(4)	(3)	1(2)	35	11	7	5	7	3	12	5	3	-	3	1	1	1	2
								시						군							
제 주 시	20(3)	-	-	(1)	-	(2)	3	-	-	-	-	-	2	2	2	-	1	-	-	1	-
서 귀 포 시	15(1)	(1)	-	-	-	-	3	1	-	1	1	1	2	1	-	-	-	-	-	-	2
북 제 주 군	40(11)	(5)	(2)	(2)	(2)	-	10	8	3	4	4	1	4	2	1	-	1	1	-	-	-
남 제 주 군	36(8)	(5)	(1)	(1)	(1)	1	19	2	4	-	2	1	4	-	-	-	1	-	1	-	-

## 3. 아 동 수 별

구 분	계	~ 30	31 ~ 60	61 ~ 100	101 ~ 150	151 ~ 200	201 ~ 250	251 ~ 300
총 계	112(23)	(13)	(2)	1(5)	7(3)	10	14	14
국	1	-	-	-	-	-	-	-
공	111(23)	(13)	(2)	1(5)	7(3)	10	14	14
				시		군		별
제 주 시	20(3)	-	-	(1)	(2)	-	2	1
서 귀 포 시	15(1)	(1)	-	-	-	-	1	1
북 제 주 군	40(11)	(6)	(2)	(2)	2(1)	5	3	9
남 제 주 군	36(8)	(6)	-	1(2)	5	5	8	3

## 개 황

사 무 직 원 수		졸 업 자 수		보 통 교 실 수				미 개 교 수
계	여 자	계	여 자	계	정 규	가	대 용	
270	58	13,265	6,567	1,340	1,308	-	32	-
3	-	117	57	18	18	-	-	-
267	58	13,148	6,510	1,322	1,290	-	32	-
공 립 학 교								
62	23	5,022	2,466	413	395	-	18	-
34	10	2,357	1,126	212	208	-	4	-
92	17	3,128	1,598	384	383	-	1	-
79	8	2,641	1,320	313	301	-	9	-

( ) 는 분교장 수임 전체수에 미포함

## 학 교 수

21	22	23	24	25	26	27	28	29	30	31	32	33	34	35	36	37-39	40-42	43-45	46-48	49-51	52-54	55-57	58-60	61-63
-	-	-	2	1	-	1	-	1	1	-	2	-	-	-	-	-	2	2	1	-	-	1	-	-
-	-	-	-	-	-	-	-	-	-	-	-	-	-	-	-	-	-	-	-	-	-	-	-	-
-	-	-	2	1	-	1	-	1	1	-	2	-	-	-	-	-	2	2	1	-	-	1	-	-
공 립 학 교																								
-	-	-	1	-	-	1	-	-	1	-	2	-	-	-	-	-	-	2	1	-	-	1	-	-
-	-	-	1	-	-	-	-	-	-	-	-	-	-	-	-	-	2	-	-	-	-	-	-	-
-	-	-	-	1	-	-	-	-	-	-	-	-	-	-	-	-	-	-	-	-	-	-	-	-
-	-	-	-	-	-	-	-	1	-	-	-	-	-	-	-	-	-	-	-	-	-	-	-	-

## 학 교 수

301~400	401~500	501~600	601~800	801~1,000	1,001~1,500	1,501~2,000	2,001~3,000	3,001~4,000	4,001~5,000
17	13	8	9	3	6	4	5	1	-
-	-	-	-	-	1	-	-	-	-
17	13	8	9	3	5	4	5	1	-
공 립 학 교									
-	1	2	4	1	2	3	3	1	-
4	1	3	-	1	2	-	2	-	-
8	7	2	3	-	1	-	-	-	-
5	4	1	2	1	-	1	-	-	-

## 4 . 특 수 지 공 립

구 분	학 교 수	학 급 수	학					
			합 계		1 학 년		2 학 년	
			계	여 자	계	여 자	계	여 자
총 계	9(10)	91	3,057	1,513	415	199	466	218
도 서	4(3)	42	1,478	735	219	112	215	106
을	2(1)	22	867	422	136	67	124	64
병	2(2)	20	611	313	83	45	91	42
벽 지 병	5(7)	49	1,579	778	196	87	251	112
북 제 주 군	6(7)	69	2,420	1,188	336	160	340	160
도 서	3(2)	36	1,368	681	204	104	197	96
을	2(1)	22	867	422	136	67	124	64
병	1(1)	14	501	259	68	37	73	32
벽 지 병	3(5)	33	1,052	507	132	56	143	64
남 제 주 군	3(3)	22	637	325	79	39	126	58
도 서 병	1(1)	6	110	54	15	8	18	10
벽 지 병	2(2)	16	527	271	64	31	108	48

## 5 . 학 급 편 제

구 분	총 계	단 급	단 식 학 급						
			계	1 학 년	2 학 년	3 학 년	4 학 년	5 학 년	6 학 년
총 계	1,453	1	1,413	210	210	234	248	246	265
국	18	-	18	3	3	3	3	3	3
공	1,435	1	1,395	207	207	231	245	243	262
시 군 별									
제 주 시	481	-	478	71	70	82	82	85	88
서 귀 포 시	237	-	236	37	36	40	40	39	44
북 제 주 군	396	1	371	53	52	59	68	65	74
남 제 주 군	321	-	310	46	49	50	55	54	56

## 국 민 학 교 현 황

생 수				수				교 원 수		사 무 직원수	교실수
3 학 년		4 학 년		5 학 년		6 학 년		계	여 자		
계	여 자	계	여 자	계	여 자	계	여 자				
485	248	587	284	531	262	573	302	109	20	31	84
223	120	300	134	249	119	272	144	50	7	10	38
122	66	190	79	140	63	155	83	26	4	4	20
101	54	110	55	109	56	117	61	24	3	6	18
262	128	287	150	282	143	301	158	59	13	21	46
383	200	476	219	402	193	483	256	81	17	21	63
207	113	278	122	227	109	255	137	42	7	8	32
122	66	190	79	140	63	155	83	26	4	4	20
85	47	88	43	87	46	100	54	16	3	4	12
176	87	198	97	175	84	228	119	39	10	13	31
102	48	111	65	129	69	90	46	28	3	10	21
16	7	22	12	22	10	17	7	8	-	2	6
86	41	89	53	107	59	73	39	20	3	8	15

## 방 식 별 학 급 수

복 식 학 급					복 식 학 급 의 학 교					
계	2 개 학 년	3 개 학 년	4 개 학 년	5 개 학 년	계	2 개 학 년	3 개 학 년	4 개 학 년	5 개 학 년	단 급
39	23	10	2	4	1(23)	1(14)	(7)	-	(1)	(1)
-	-	-	-	-	-	-	-	-	-	-
39	23	10	2	4	1(23)	1(14)	(7)	-	(1)	(1)
공 립 학 교										
3	3	-	-	-	(3)	(3)	-	-	-	-
1	-	1	-	-	(1)	-	(1)	-	-	-
24	11	8	2	3	(11)	(5)	(5)	-	-	(1)
11	9	1	-	1	(8)	(6)	(1)	-	(1)	-

## 6. 2 부 제 이 상 수 업 학 급 수

구 분	총 계	2 부 제								
		학교수	계	1 학 년	2 학 년	3 학 년	4 학 년	5 학 년	6 학 년	복식학급
총 계	114	33	114	23	79	12	-	-	-	-
국	-	-	-	-	-	-	-	-	-	-
공	114	33	114	23	79	12	-	-	-	-
시 군 별 공 립 학 교										
제 주 시	68	12	68	21	46	1	-	-	-	-
서 귀 포 시	25	6	25	1	17	7	-	-	-	-
북 제 주 군	13	8	13	-	9	4	-	-	-	-
남 제 주 군	8	7	8	1	7	-	-	-	-	-

## 7. 아 동 수 별 학 급 수

구 분	계	~ 30	31 ~ 60	61 ~ 70	71 ~ 80	81 ~ 90	91 ~ 100
총 계	1,453	195	1,222	36	-	-	-
국	18	-	18	-	-	-	-
공	1,435	195	1,204	36	-	-	-
편 제 방 식 별 공 립 학 교							
단 식 학 급	1,395	156	1,203	36	-	-	-
1 학 년	207	37	168	2	-	-	-
2 학 년	207	32	168	7	-	-	-
3 학 년	231	31	195	5	-	-	-
4 학 년	245	22	214	9	-	-	-
5 학 년	243	19	216	8	-	-	-
6 학 년	262	15	242	5	-	-	-
복 식 학 급	39	38	1	-	-	-	-
2 개 학 년	23	22	1	-	-	-	-
3 개 학 년	10	10	-	-	-	-	-
4 개 학 년	2	2	-	-	-	-	-
5 개 학 년	4	4	-	-	-	-	-
단 급	1	1	-	-	-	-	-
시 군 별 공 립 학 교							
제 주 시	481	18	435	28	-	-	-
서 귀 포 시	237	10	225	2	-	-	-
북 제 주 군	396	83	313	-	-	-	-
남 제 주 군	321	84	231	6	-	-	-

## 8. 아 동 변 동 사 항

구 분	취 학 유 예 자			전 출	전 입
	계	질 병	기 타		
총 계	184	31	153	3,603	3,779
여 자	91	16	75	1,720	1,870
국 립 계	-	-	-	38	41
여 자	-	-	-	20	16
공 립 계	184	31	153	3,565	3,738
여 자	91	16	75	1,700	1,854
학 년 별 공 립 학 교					
적 령 아 동 계	122	20	102	-	-
여 자	62	10	52	-	-
1 학 년 계	31	5	26	684	613
여 자	15	4	11	311	294
2 학 년 계	5	1	4	654	721
여 자	3	-	3	317	366
3 학 년 계	6	1	5	689	745
여 자	1	-	1	340	401
4 학 년 계	6	1	5	631	671
여 자	3	-	3	318	321
5 학 년 계	6	2	4	551	586
여 자	2	1	1	252	279
6 학 년 계	8	1	7	356	402
여 자	5	1	4	162	193
시 군 별 공 립 학 교					
제 주 시 계	93	8	85	1,675	2,207
여 자	49	5	44	817	1,101
서 귀 포 시 계	63	5	58	629	662
여 자	25	1	24	295	301
북 제 주 군 계	13	12	1	672	426
여 자	7	7	-	310	215
남 제 주 군 계	15	6	9	589	443
여 자	10	3	7	278	237



## 9. 학 급 수

구 분	합 계			단 식								
				1 학 년			2 학 년			3 학 년		
	편 성 학급수	학 생 수 계	여 자	편 성 학급수	학 생 수 계	여 자	편 성 학급수	학 생 수 계	여 자	편 성 학급수	학 생 수 계	여 자
총 계	1,453	65,453	31,896	210	9,257	4,498	210	9,455	4,505	234	10,147	4,927
국	18	1,080	500	3	180	89	3	180	86	3	180	90
공	1,435	64,373	31,396	207	9,077	4,409	207	9,275	4,419	231	9,967	4,837
시 군 별												
제 주 시	481	25,241	12,153	71	3,723	1,791	70	3,754	1,793	82	3,962	1,909
서 귀 포 시	237	11,695	5,665	37	1,709	844	36	1,752	813	40	1,824	872
북 제 주 군	396	15,110	7,461	53	2,002	996	52	2,075	999	59	2,241	1,091
남 제 주 군	321	12,327	6,117	46	1,643	778	49	1,694	814	50	1,940	965

## 10. 연 령 별

구 분	합 계		~ 6		7		8		9	
	계	여 자	계	여 자	계	여 자	계	여 자	계	여 자
총 계	65,453	31,896	8,721	4,235	9,692	4,634	10,057	4,888	11,444	5,520
국	1,080	500	167	84	174	82	196	98	172	79
공	64,373	31,396	8,554	4,151	9,518	4,552	9,861	4,790	11,272	5,441
1 학 년 국	180	89	167	84	13	5	-	-	-	-
공	9,242	4,484	8,551	4,150	668	320	19	12	2	-
2 학 년 국	180	86	-	-	161	77	19	9	-	-
공	9,505	4,541	3	1	8,788	4,203	681	319	27	16
3 학 년 국	180	90	-	-	-	-	177	89	3	1
공	10,135	4,911	-	-	62	29	9,148	4,450	878	408
4 학 년 국	180	87	-	-	-	-	-	-	169	78
공	11,408	5,560	-	-	-	-	12	8	10,327	5,002
5 학 년 국	180	70	-	-	-	-	-	-	-	-
공	11,642	5,708	-	-	-	-	1	1	38	15
6 학 년 국	180	78	-	-	-	-	-	-	-	-
공	12,441	6,192	-	-	-	-	-	-	-	-
시 군 별										
제 주 시	25,241	12,153	3,449	1,645	3,848	1,862	3,844	1,839	4,325	2,057
서 귀 포 시	11,695	5,665	1,573	776	1,732	810	1,805	868	2,012	973
북 제 주 군	15,110	7,461	1,939	968	2,126	1,011	2,268	1,115	2,748	1,340
남 제 주 군	12,327	6,117	1,593	762	1,812	869	1,944	968	2,187	1,071

# 및 아 동 수

학 급									복 식 학 급 및 단 급		
4 학 년			5 학 년			6 학 년					
편 성	학 생 수		편 성	학 생 수		편 성	학 생 수		편 성	학 생 수	
학 급 수	계	여 자	학 급 수	계	여 자	학 급 수	계	여 자	학 급 수	계	여 자
248	11,471	5,580	246	11,785	5,760	265	12,570	6,247	40	768	379
3	180	87	3	180	70	3	180	78	-	-	-
245	11,291	5,493	243	11,605	5,690	262	12,390	6,169	40	768	379
공 립			학 교								
82	4,374	2,103	85	4,588	2,211	88	4,753	2,308	3	87	38
40	2,068	1,024	39	2,042	980	44	2,294	1,127	1	6	5
68	2,677	1,298	65	2,680	1,331	74	3,000	1,538	25	435	208
55	2,172	1,068	54	2,295	1,168	56	2,343	1,196	11	240	128

# 아 동 수

10		11		12		13		14	
계	여 자	계	여 자	계	여 자	계	여 자	계	여 자
11,498	5,621	12,446	6,156	1,468	777	107	54	20	11
149	51	212	101	10	5	-	-	-	-
11,349	5,570	12,234	6,055	1,458	772	107	54	20	11
-	-	-	-	-	-	-	-	-	-
2	2	-	-	-	-	-	-	-	-
-	-	-	-	-	-	-	-	-	-
5	2	1	-	-	-	-	-	-	-
-	-	-	-	-	-	-	-	-	-
35	18	11	6	-	-	1	-	-	-
11	9	-	-	-	-	-	-	-	-
994	517	69	29	6	4	-	-	-	-
138	42	42	28	-	-	-	-	-	-
10,260	5,007	1,249	627	80	51	13	6	1	1
-	-	170	73	10	5	-	-	-	-
53	24	10,904	5,393	1,372	717	93	48	19	10
공 립		학 교							
4,502	2,207	4,689	2,242	528	272	45	22	11	7
1,964	958	2,254	1,094	319	167	29	16	7	3
2,644	1,274	2,966	1,528	399	218	18	6	2	1
2,239	1,131	2,325	1,191	212	115	15	10	-	-

## 11. 졸 업 후 의

구 분	졸 업 자 수		진 학				
	계	여 자	합 계			중 학 교	
			비 율	계	여 자	계	여 자
총 계	13,265	6,567	98.8	13,104	6,454	13,104	6,454
국	117	57	100	117	57	117	57
공	13,148	6,510	98.8	12,987	6,397	12,987	6,397
			시	군	별		
제 주 시	5,022	2,466	99.3	4,986	2,436	4,986	2,436
서귀포시	2,357	1,126	98.9	2,330	1,106	2,330	1,106
북제주군	3,128	1,598	98.1	3,069	1,562	3,069	1,562
남제주군	2,641	1,320	98.5	2,602	1,293	2,602	1,293

## 12. 직 위 별

구 분	정 원 수				재			
	계	교 장	교 감	교 사	합 계		교 장	
					계	여 자	계	여 자
총 계	1,788	113	117	1,558	1,789	727	112	1
국	22	1	1	20	22	6	1	-
공	1,766	112	116	1,538	1,767	721	111	1
			시	군	별			
제 주 시	570	21	25	524	568	267	20	-
서귀포시	289	15	15	259	290	126	15	-
북제주군	499	40	40	419	499	187	40	-
남제주군	408	36	36	336	410	141	36	1

## 상 황

자		미진학자		미상	
기타학교					
계	여자	계	여자	계	여자
-	-	156	108	5	5
-	-	-	-	-	-
-	-	156	108	5	5
공립학교					
-	-	32	26	4	4
-	-	27	20	-	-
-	-	58	35	1	1
-	-	39	27	-	-

## 교 원 수

직 교 원 수									
교 감		주 임 교 사		교 사		양 호 교 사		임 시 교 사	
계	여 자	계	여 자	계	여 자	계	여 자	계	여 자
116	3	405	12	1,135	691	19	19	2	1
1	-	6	1	13	4	1	1	-	-
115	3	399	11	1,122	687	18	18	2	1
공 립 학 교									
24	2	121	8	393	247	10	10	-	-
15	-	69	-	186	121	5	5	-	-
40	-	113	-	305	186	1	1	-	-
36	1	96	3	238	133	2	2	2	1

## 13. 연 령 별 교 원 수

구 분	합계		~19		20~24		25~29		30~34		35~39		40~44		45~49		50~54		55~59		60	61		62		63		64		65	
	계	여자	계	여자	계	여자	계	여자	계	여자	계	여자	계	여자	계	여자	계	여자	계	여자	계	여자	계	여자	계	여자	계	여자	계	여자	
총 계	1789	727	-	-	275	239	272	165	284	143	242	71	266	54	156	34	189	18	64	2	9	-	11	-	11	1	8	-	2	-	-
국	22	6	-	-	1	1	3	1	4	1	6	2	6	1	1	-	1	-	-	-	-	-	-	-	-	-	-	-	-	-	-
공	1767	721	-	-	274	238	269	164	280	142	236	69	260	53	155	34	188	18	64	2	9	-	11	-	11	1	8	-	2	-	-
교 장 국	1	-	-	-	-	-	-	-	-	-	-	-	-	-	-	-	1	-	-	-	-	-	-	-	-	-	-	-	-	-	-
공	111	1	-	-	-	-	-	-	-	-	-	-	-	-	4	-	36	-	34	-	6	-	10	-	11	1	8	-	2	-	-
교 감 국	1	-	-	-	-	-	-	-	-	-	-	-	-	-	1	-	-	-	-	-	-	-	-	-	-	-	-	-	-	-	-
공	115	3	-	-	-	-	-	-	-	1	-	9	-	26	-	59	3	17	-	2	-	1	-	-	-	-	-	-	-	-	-
주임교사국	6	1	-	-	-	-	-	2	-	1	-	3	1	-	-	-	-	-	-	-	-	-	-	-	-	-	-	-	-	-	-
공	399	11	-	-	-	3	-	28	1	79	1	151	4	76	4	56	1	6	-	-	-	-	-	-	-	-	-	-	-	-	-
교 사 국	13	4	-	-	-	3	1	2	1	5	2	3	-	-	-	-	-	-	-	-	-	-	-	-	-	-	-	-	-	-	-
공	1122	687	-	-	270	234	254	153	248	137	156	68	100	49	49	30	37	14	7	2	1	-	-	-	-	-	-	-	-	-	-
양호교사국	1	1	-	-	1	1	-	-	-	-	-	-	-	-	-	-	-	-	-	-	-	-	-	-	-	-	-	-	-	-	-
공	18	18	-	-	3	3	11	11	4	4	-	-	-	-	-	-	-	-	-	-	-	-	-	-	-	-	-	-	-	-	-
임시교사국	-	-	-	-	-	-	-	-	-	-	-	-	-	-	-	-	-	-	-	-	-	-	-	-	-	-	-	-	-	-	-
공	2	1	-	-	1	1	1	-	-	-	-	-	-	-	-	-	-	-	-	-	-	-	-	-	-	-	-	-	-	-	-
시 군 별 공 립 학 교																															
제 주 시	568	267	-	-	48	45	150	101	136	73	61	14	73	15	40	13	41	5	9	1	3	-	3	-	1	-	2	-	1	-	-
서귀포시	290	126	-	-	69	59	42	25	37	18	30	9	45	7	24	7	25	1	14	-	1	-	2	-	-	-	1	-	-	-	-
북제주군	499	187	-	-	61	53	37	19	58	38	98	36	84	25	51	10	70	5	22	1	4	-	4	-	6	-	4	-	-	-	-
남제주군	410	141	-	-	96	81	40	19	49	13	47	10	58	6	40	4	52	7	19	-	1	-	2	-	4	1	1	-	1	-	-

## 14. 호 봉 별 교 원 수

구 분	계	1	2	3	4	5	6	7	8	9	10	11	12	13	14	15	16	17	18	19	20	21	22	23	24	25	26	27
총 계	1789	19	27	46	172	116	69	102	138	101	136	133	111	92	68	30	43	48	55	79	69	128	6	-	-	1	-	-
국	22	-	-	-	2	-	-	1	4	6	3	1	1	3	-	-	-	-	-	-	1	-	-	-	-	-	-	-
공	1767	19	27	46	170	116	69	101	134	95	133	132	110	89	68	30	43	48	55	79	68	128	6	-	-	1	-	-
교 장 국	1	-	-	-	1	-	-	-	-	-	-	-	-	-	-	-	-	-	-	-	-	-	-	-	-	-	-	-
공	111	19	24	24	42	2	-	-	-	-	-	-	-	-	-	-	-	-	-	-	-	-	-	-	-	-	-	-
교 감 국	1	-	-	-	1	-	-	-	-	-	-	-	-	-	-	-	-	-	-	-	-	-	-	-	-	-	-	-
공	115	-	3	13	62	26	7	1	2	-	1	-	-	-	-	-	-	-	-	-	-	-	-	-	-	-	-	-
교 사 국	20	-	-	-	-	-	-	1	4	6	3	1	1	3	-	-	-	-	-	-	1	-	-	-	-	-	-	-
공	1539	-	-	9	66	88	62	100	132	95	132	132	110	89	68	30	43	48	55	79	68	126	6	-	-	-	-	-
임시교사국	-	-	-	-	-	-	-	-	-	-	-	-	-	-	-	-	-	-	-	-	-	-	-	-	-	-	-	-
공	2	-	-	-	-	-	-	-	-	-	-	-	-	-	-	-	-	-	-	-	-	2	-	-	-	-	-	-
시 군 별 공 립 학 교																												
제 주 시	568	7	6	5	37	26	24	34	34	19	35	41	68	57	48	12	24	25	23	18	11	12	2	-	-	-	-	-
서귀포시	290	4	4	4	25	19	6	19	23	13	19	21	14	9	9	4	5	10	9	22	12	38	1	-	-	-	-	-
북제주군	499	8	9	21	64	38	25	29	42	40	54	41	12	9	9	9	5	5	13	25	20	19	1	-	-	1	-	-
남제주군	410	-	8	16	44	33	14	19	35	23	25	29	16	14	2	5	9	8	10	14	25	59	2	-	-	-	-	-

## 15. 현재소지자격취득후경과연수별교원수

( '83.12.31 현재 )

구	분	계	1년 미만	2년 미만	3년 미만	4년 미만	5년 미만	6년 미만	7년 미만	8년 미만	9년 미만	10년 미만	11년 미만	12년 미만	13년 미만	14년 미만	14년 이상
총	계	1,743	98	192	165	127	110	104	85	91	117	67	52	75	97	75	288
	국	22	-	-	3	2	1	-	-	3	5	2	-	2	2	-	2
	공	1,721	98	192	162	125	109	104	85	88	112	65	52	73	95	75	286
교 장	현 직 국	1	-	-	-	-	-	-	-	-	-	-	-	-	-	-	1
	공	114	3	2	3	5	1	4	-	1	1	-	-	2	17	9	66
	비현직 국	-	-	-	-	-	-	-	-	-	-	-	-	-	-	-	-
	공	10	2	2	2	2	2	-	-	-	-	-	-	-	-	-	-
교 감	현 직 국	1	-	-	-	1	-	-	-	-	-	-	-	-	-	-	-
	공	104	3	7	2	8	7	1	1	8	4	-	5	10	3	6	39
	비현직 국	-	-	-	-	-	-	-	-	-	-	-	-	-	-	-	-
	공	18	-	12	1	2	-	-	-	-	-	-	-	-	-	-	3
1급정교사	국	19	-	-	3	-	1	-	-	3	5	2	-	2	2	-	1
	공	1,049	36	61	84	45	57	66	59	65	105	64	46	59	74	57	171
2급정교사	국	-	-	-	-	-	-	-	-	-	-	-	-	-	-	-	-
	공	406	54	105	65	60	41	32	23	13	2	1	1	-	-	2	7
준 교 사	국	-	-	-	-	-	-	-	-	-	-	-	-	-	-	-	-
	공	1	-	-	-	-	-	-	-	-	-	-	-	-	1	-	-
양호교사	국	1	-	-	-	1	-	-	-	-	-	-	-	-	-	-	-
	공	19	-	3	5	3	1	1	2	1	-	-	-	2	-	1	-
사서교사	국	-	-	-	-	-	-	-	-	-	-	-	-	-	-	-	-
	공	-	-	-	-	-	-	-	-	-	-	-	-	-	-	-	-
기 타	국	-	-	-	-	-	-	-	-	-	-	-	-	-	-	-	-
	공	-	-	-	-	-	-	-	-	-	-	-	-	-	-	-	-
시 군 별 공 립 학 교																	
제 주 시		566	37	59	64	48	62	38	29	22	32	23	16	22	33	14	67
서 귀 포 시		273	10	36	31	23	9	18	14	16	13	8	7	13	14	13	48
북 제 주 군		500	30	43	34	27	13	35	26	28	46	19	20	23	33	24	99
남 제 주 군		382	21	54	33	27	25	13	16	22	21	15	9	15	15	24	72

## 16. 소지자격별연수이수교원현황

구 분	계	최 근 5 년 이 내								5 년이 상 ~ 10 년이 내							
		0	1 회	2 회	3 회	4 회	5 회	6 회	6 회 이상	0	1 회	2 회	3 회	4 회	5 회	6 회	6 회 이상
총 계	1,789	404	662	349	117	25	9	2	23	99	52	37	7	2	1		
국	22	7	6	2	1	-	-	-	-	4	2	-	-	-	-	-	-
공	1,767	397	656	347	116	25	9	2	23	95	50	37	7	2	1		
교 장 국	1	-	-	-	-	-	-	-	-	1	-	-	-	-	-	-	-
공	124	11	56	26	10	2	1	1	4	9	3	1	-	-	-	-	-
교 감 국	1	-	1	-	-	-	-	-	-	-	-	-	-	-	-	-	-
공	120	8	41	42	15	4	-	-	1	4	3	1	1	-	-	-	-
1급정교사 국	19	6	5	2	1	-	-	-	-	3	2	-	-	-	-	-	-
공	1,051	178	386	201	78	16	6	-	18	80	44	35	6	2	1		
2급정교사 국	-	-	-	-	-	-	-	-	-	-	-	-	-	-	-	-	-
공	453	185	171	77	13	3	2	1	-	1	-	-	-	-	-	-	-
준 교 사 국	-	-	-	-	-	-	-	-	-	-	-	-	-	-	-	-	-
공	1	1	-	-	-	-	-	-	-	-	-	-	-	-	-	-	-
양호교사 국	1	1	-	-	-	-	-	-	-	-	-	-	-	-	-	-	-
공	18	14	2	1	-	-	-	-	-	1	-	-	-	-	-	-	-
사서교사 국	-	-	-	-	-	-	-	-	-	-	-	-	-	-	-	-	-
공	-	-	-	-	-	-	-	-	-	-	-	-	-	-	-	-	-
기 타 국	-	-	-	-	-	-	-	-	-	-	-	-	-	-	-	-	-
공	-	-	-	-	-	-	-	-	-	-	-	-	-	-	-	-	-
시 군 별 공 립 학 교																	
제 주 시	568	157	185	129	41	15	3	1	-	16	7	10	3	1	-		
서 귀 포 시	290	69	106	48	11	2	3	1	14	21	8	5	1	1	-		
북 제 주 군	499	71	212	108	45	3	1	-	-	37	13	8	1	-	-		
남 제 주 군	410	100	153	62	19	5	2	-	9	21	22	14	2	-	1		



## 17. 자격 별 교원 수 및

구 분	자 격 별													
	교 장		교 감		1급정교사		2급정교사		준 교 사		양호교사		기 타	
	계	여 자	계	여 자	계	여 자	계	여 자	계	여 자	계	여 자	계	여 자
총 계	125	1	121	3	1,070	355	453	348	1	1	19	19	-	-
국	1	-	1	-	19	5	-	-	-	-	1	1	-	-
공	124	1	120	3	1,051	350	453	348	1	1	18	18	-	-
교 장 국	1	-	-	-	-	-	-	-	-	-	-	-	-	-
공	111	1	-	-	-	-	-	-	-	-	-	-	-	-
교 감 국	-	-	1	-	-	-	-	-	-	-	-	-	-	-
공	13	-	102	3	-	-	-	-	-	-	-	-	-	-
주임교사국	-	-	-	-	6	1	-	-	-	-	-	-	-	-
공	-	-	18	-	380	11	1	-	-	-	-	-	-	-
교 사 국	-	-	-	-	13	4	-	-	-	-	-	-	-	-
공	-	-	-	-	671	339	450	347	1	1	-	-	-	-
양호교사국	-	-	-	-	-	-	-	-	-	-	1	1	-	-
공	-	-	-	-	-	-	-	-	-	-	18	18	-	-
임시교사국	-	-	-	-	-	-	-	-	-	-	-	-	-	-
공	-	-	-	-	-	-	2	1	-	-	-	-	-	-
시 군 별														
제 주 시	23	-	24	2	389	157	122	98	-	-	10	10	-	-
서 귀 포 시	16	-	17	-	153	46	99	75	-	-	5	5	-	-
북 제 주 군	47	-	44	-	305	107	101	78	1	1	1	1	-	-
남 제 주 군	38	1	35	1	204	40	131	97	-	-	2	2	-	-

## 학 력 연 수 별 교 원 수

합 계		학 력 연 수 별																			
		~ 6		7 ~ 8		9		10 ~ 11		12		13		14		15		16		17 ~	
계	여자	계	여자	계	여자	계	여자	계	여자	계	여자	계	여자	계	여자	계	여자	계	여자	계	여자
1,789	727	1		8	2	17	2	122	15	413	98	362	223	781	363	21	19	63	5	1	-
22	6	-		-	-	-	-	-	-	4	1	-	-	17	4	1	1	-	-	-	-
1,767	721	1		8	2	17	2	122	15	409	97	362	223	764	359	20	18	63	5	1	-
1	-	-		-	-	-	-	-	-	1	-	-	-	-	-	-	-	-	-	-	-
111	1	1		4	-	4	-	40	1	46	-	4	-	6	-	-	-	5	-	1	-
1	-	-		-	-	-	-	-	-	1	-	-	-	-	-	-	-	-	-	-	-
115	3	-		-	-	1	-	37	3	66	-	-	-	11	-	-	-	-	-	-	-
6	1	-		-	-	-	-	-	-	-	-	-	-	6	1	-	-	-	-	-	-
399	11	-		2	-	8	1	25	-	154	7	4	-	173	3	2	-	31	-	-	-
13	4	-		-	-	-	-	-	-	2	1	-	-	11	3	-	-	-	-	-	-
1,122	687	-		2	2	4	1	20	11	142	89	354	223	570	353	3	3	27	5	-	-
1	1	-		-	-	-	-	-	-	-	-	-	-	-	-	1	1	-	-	-	-
18	18	-		-	-	-	-	-	-	1	1	-	-	2	2	15	15	-	-	-	-
-	-	-		-	-	-	-	-	-	-	-	-	-	-	-	-	-	-	-	-	-
2	1	-		-	-	-	-	-	-	-	-	-	-	2	1	-	-	-	-	-	-
공 립 학 교																					
568	267	-		4	2	6	1	15	5	104	26	355	220	55	1	10	10	19	2	-	-
290	126	-		1	-	-	-	18	-	72	19	1	1	184	102	4	4	10	-	-	-
499	187	-		1	-	6	1	48	3	151	41	2	-	268	137	4	3	18	2	1	-
410	141	1		2	-	5	-	41	7	82	11	4	2	257	119	2	1	16	1	-	-

## 18. 경력연수별교원수및

구 분	경 력 연 수 별																			
	0~5		5~10		10~15		15~20		20~25		25~30		30~35		35~40		40~45		45~	
	계	여자	계	여자	계	여자	계	여자	계	여자	계	여자	계	여자	계	여자	계	여자	계	여자
총 계	358	288	298	171	320	126	250	60	172	42	185	23	137	14	56	3	13	-	-	-
국	1	1	3	-	6	2	7	2	3	1	-	-	1	-	1	-	-	-	-	-
공	357	287	295	171	314	124	243	58	169	41	185	23	136	14	55	3	13	-	-	-
교 장 국	-	-	-	-	-	-	-	-	-	-	-	-	-	-	1	-	-	-	-	-
공	-	-	-	-	-	-	-	-	-	-	19	-	41	-	39	1	12	-	-	-
교 감 국	-	-	-	-	-	-	-	-	-	-	-	-	1	-	-	-	-	-	-	-
공	-	-	-	-	-	-	3	-	7	-	41	-	50	1	14	2	-	-	-	-
주임교사 국	-	-	-	-	-	-	3	-	3	1	-	-	-	-	-	-	-	-	-	-
공	1	-	5	-	64	1	111	2	104	4	91	2	20	2	2	-	1	-	-	-
교 사 국	-	-	3	-	6	2	4	2	-	-	-	-	-	-	-	-	-	-	-	-
공	342	274	287	168	247	120	129	56	58	37	34	21	25	11	-	-	-	-	-	-
양호교사 국	1	1	-	-	-	-	-	-	-	-	-	-	-	-	-	-	-	-	-	-
공	12	12	3	3	3	3	-	-	-	-	-	-	-	-	-	-	-	-	-	-
임시교사 국	-	-	-	-	-	-	-	-	-	-	-	-	-	-	-	-	-	-	-	-
공	2	1	-	-	-	-	-	-	-	-	-	-	-	-	-	-	-	-	-	-
시 군 별																				
제 주 시	71	63	187	120	111	45	62	11	54	14	49	7	29	6	2	1	3	-	-	-
서귀포시	89	73	33	15	46	19	32	6	32	6	26	6	21	1	10	-	1	-	-	-
북제주군	78	63	41	19	99	45	92	35	46	15	67	9	43	1	27	-	6	-	-	-
남제주군	119	88	34	17	58	15	57	6	37	6	43	1	43	6	16	2	3	-	-	-

## 부 양 가 족 수 별 교 원 수

합 계		부 양 가 족 수 별																					
		0		1		2		3		4		5		6		7		8		9		10	
계	여자	계	여자	계	여자	계	여자	계	여자	계	여자	계	여자	계	여자	계	여자	계	여자	계	여자	계	여자
1,789	727	596	530	82	37	160	62	226	45	308	41	161	3	132	5	78	4	32	-	14	-	-	-
22	6	2	2	4	2	3	1	5	-	3	1	-	-	5	-	-	-	-	-	-	-	-	-
1,767	721	594	528	78	35	157	61	221	45	305	40	161	3	127	5	78	4	32	-	14	-	-	-
1	-	-	-	1	-	-	-	-	-	-	-	-	-	-	-	-	-	-	-	-	-	-	-
111	1	1	1	17	-	24	-	19	-	18	-	14	-	11	-	3	-	4	-	-	-	-	-
1	-	-	-	-	-	1	-	-	-	-	-	-	-	-	-	-	-	-	-	-	-	-	-
115	3	2	2	4	1	12	-	14	-	24	-	19	-	15	-	16	-	5	-	4	-	-	-
6	1	-	-	2	1	-	-	-	-	1	-	-	-	3	-	-	-	-	-	-	-	-	-
399	11	9	7	3	-	9	2	53	1	27	-	70	-	52	-	37	-	19	-	8	-	-	-
13	4	1	1	1	1	2	1	5	-	2	1	-	-	2	-	-	-	-	-	-	-	-	-
1,122	667	565	502	54	34	99	56	135	44	136	39	58	3	49	5	20	4	4	-	2	-	-	-
1	1	1	1	-	-	-	-	-	-	-	-	-	-	-	-	-	-	-	-	-	-	-	-
18	18	15	15	-	-	3	3	-	-	-	-	-	-	-	-	-	-	-	-	-	-	-	-
-	-	-	-	-	-	-	-	-	-	-	-	-	-	-	-	-	-	-	-	-	-	-	-
2	1	2	1	-	-	-	-	-	-	-	-	-	-	-	-	-	-	-	-	-	-	-	-
공 립 학 교																							
568	267	211	195	31	15	66	32	81	13	87	8	40	-	29	3	13	1	6	-	4	-	-	-
290	126	108	97	15	7	18	3	45	10	58	8	16	-	12	1	13	-	3	-	2	-	-	-
499	187	143	133	13	6	47	16	49	10	95	16	63	2	49	1	26	3	11	-	3	-	-	-
410	141	132	103	19	7	26	10	46	12	65	8	42	1	37	-	26	-	12	-	5	-	-	-

## 19 . 출 신 학 교 별 교 원 수 및

구 분	출 신 별									
	교육대학졸업자		사범학교졸업자		양성소수료자		자격·검정고시합격자		기 타	
	계	여 자	계	여 자	계	여 자	계	여 자	계	여 자
총 계	1,036	564	399	80	189	41	33	8	132	34
국	19	5	2	-	-	-	-	-	1	1
공	1,017	559	397	80	189	41	33	8	131	33
교 장 국	-	-	1	-	-	-	-	-	-	-
공	-	-	44	-	37	-	9	-	21	1
교 감 국	-	-	1	-	-	-	-	-	-	-
공	2	-	62	-	28	2	7	-	16	1
주임교사국	6	1	-	-	-	-	-	-	-	-
공	131	3	179	7	47	1	8	-	34	-
교 사 국	13	4	-	-	-	-	-	-	-	-
공	882	555	112	73	77	38	9	8	42	13
양호교사국	-	-	-	-	-	-	-	-	1	1
공	-	-	-	-	-	-	-	-	18	18
임시교사국	-	-	-	-	-	-	-	-	-	-
공	2	1	-	-	-	-	-	-	-	-
시 군 별										
제 주 시	369	212	116	25	35	10	10	3	38	17
서귀포시	175	100	55	14	29	5	5	1	26	6
북제주군	249	134	142	32	66	14	13	4	29	3
남제주군	224	113	84	9	59	12	5	-	38	7

## 배 우 자 의 직 업 별 교 원 수

합 계		배 우 자 의 직 업 별											
		교 원		공 무 원		회 사 원		기 타 직 업		무 직		독 신 자	
계	여 자	계	여 자	계	여 자	계	여 자	계	여 자	계	여 자	계	여 자
1,789	727	291	200	48	40	62	58	145	67	867	63	376	299
22	6	5	1	1	-	2	2	1	1	11	-	2	2
1,767	721	286	199	47	40	60	56	144	66	856	63	374	297
1	-	-	-	1	-	-	-	-	-	-	-	-	-
111	1	1	-	2	-	-	-	9	-	97	-	2	1
1	-	-	-	-	-	-	-	-	-	1	-	-	-
115	3	4	1	-	-	-	-	7	1	103	-	1	1
6	1	1	-	-	-	-	-	-	-	4	-	1	1
399	11	43	6	3	1	-	-	27	3	323	-	3	1
13	4	4	1	-	-	2	2	1	1	6	-	-	-
1,122	687	234	188	40	37	58	54	99	60	333	63	358	285
1	1	-	-	-	-	-	-	-	-	-	-	1	1
18	18	4	4	2	2	2	2	2	2	-	-	8	8
-	-	-	-	-	-	-	-	-	-	-	-	-	-
2	1	-	-	-	-	-	-	-	-	-	-	2	1
공 립 학 교													
568	267	137	92	20	18	37	33	35	23	235	15	104	86
290	126	28	16	3	3	7	7	15	10	153	20	84	70
499	187	89	72	20	16	10	10	63	16	248	20	69	53
410	141	32	19	4	3	6	6	31	17	220	8	117	88

## 20. 교 원

구 분	신규채용		퇴 직													
			합 계		질 병		사 망		정 년		결 혼	징 제		기 타		
	계	여 자	계	여 자	계	여 자	계	여 자	계	여 자	여 자	계	여 자	계	여 자	
총 계	64	57	33	20	1	-	3	1	2	-	2	-	-	25	17	
국	-	-	-	-	-	-	-	-	-	-	-	-	-	-	-	
공	64	57	33	20	1	-	3	1	2	-	2	-	-	25	17	
교 장국	-	-	-	-	-	-	-	-	-	-	-	-	-	-	-	
공	-	-	4	-	-	-	1	-	2	-	-	-	-	1	-	
교 감국	-	-	-	-	-	-	-	-	-	-	-	-	-	-	-	
공	-	-	-	-	-	-	-	-	-	-	-	-	-	-	-	
주임교사국	-	-	-	-	-	-	-	-	-	-	-	-	-	-	-	
공	-	-	2	-	1	-	-	-	-	-	-	-	-	1	-	
교 사국	-	-	-	-	-	-	-	-	-	-	-	-	-	-	-	
공	57	50	20	13	-	-	2	1	-	-	2	-	-	16	10	
양호교사국	-	-	-	-	-	-	-	-	-	-	-	-	-	-	-	
공	1	1	1	1	-	-	-	-	-	-	-	-	-	1	1	
임시교사국	-	-	-	-	-	-	-	-	-	-	-	-	-	-	-	
공	6	6	6	6	-	-	-	-	-	-	-	-	-	6	6	
시 군 별																
제 주 시	4	4	7	3	-	-	-	-	1	-	1	-	-	5	2	
서귀포시	20	19	7	4	-	-	1	1	1	-	1	-	-	4	2	
북제주군	13	12	14	12	1	-	1	-	-	-	-	-	-	12	12	
남제주군	27	22	5	1	-	-	1	-	-	-	-	-	-	4	1	

## 영 태

부 직		휴 직									도내이동		도외전입		도외전출		임신 휴가
		합 계		공무상의부상 결 결		결 결		병역		기 타							
계	여 자	계	여 자	계	여 자	계	여 자	계	여 자	계	여 자	계	여 자	계	여 자	계	여 자
4	1	6	3	-	-	-	-	1	5	3	502	203	13	3	9	7	36
-	-	-	-	-	-	-	-	-	-	-	6	1	-	-	-	-	-
4	1	6	3	-	-	-	-	1	5	3	496	202	13	3	9	7	36
-	-	-	-	-	-	-	-	-	-	-	-	-	-	-	-	-	-
-	-	-	-	-	-	-	-	-	-	-	8	-	-	-	-	-	-
-	-	-	-	-	-	-	-	-	-	-	1	-	-	-	-	-	-
-	-	-	-	-	-	-	-	-	-	-	23	-	-	-	-	-	-
-	-	-	-	-	-	-	-	-	-	-	4	-	-	-	-	-	-
-	-	-	-	-	-	-	-	-	-	-	118	5	1	-	-	-	-
-	-	-	-	-	-	-	-	-	-	-	-	-	-	-	-	-	-
4	1	6	3	-	-	-	-	1	5	3	344	194	12	3	9	7	35
-	-	-	-	-	-	-	-	-	-	-	1	-	-	-	-	-	-
-	-	-	-	-	-	-	-	-	-	-	3	3	-	-	-	-	1
-	-	-	-	-	-	-	-	-	-	-	-	-	-	-	-	-	-
-	-	-	-	-	-	-	-	-	-	-	-	-	-	-	-	-	-
공 립 학 교																	
2	-	2	-	-	-	-	-	-	2	-	144	72	2	1	-	-	18
2	1	2	1	-	-	-	-	1	1	1	86	34	1	-	1	1	7
-	-	-	-	-	-	-	-	-	-	-	146	59	-	-	6	5	4
-	-	2	2	-	-	-	-	-	2	2	120	37	10	2	2	1	7



## 21. 출신별경력별퇴직교원수

구 분	합 계		0 ~ 5		5 ~ 10		10 ~ 15		15 ~ 20		20 ~ 25		25 ~ 30		30 ~ 35		35 ~ 40		40 ~	
	계	여자	계	여자	계	여자	계	여자	계	여자	계	여자	계	여자	계	여자	계	여자	계	여자
총 계	33	20	13	11	3	2	5	4	3	1	2	1	3	1	1	-	3	-	-	-
국 공	-	-	-	-	-	-	-	-	-	-	-	-	-	-	-	-	-	-	-	-
교육대학졸업자	33	20	13	11	3	2	5	4	3	1	2	1	3	1	1	-	3	-	-	-
사범학교졸업자	-	-	-	-	-	-	-	-	-	-	-	-	-	-	-	-	-	-	-	-
양성소수자	20	15	11	9	3	2	5	4	1	-	-	-	-	-	-	-	-	-	-	-
검정고시합격자	-	-	-	-	-	-	-	-	-	-	-	-	-	-	-	-	-	-	-	-
기 타	4	2	-	-	-	-	-	-	1	1	1	1	1	-	-	-	1	-	-	-
시 군 별 공 립 학 교	-	-	-	-	-	-	-	-	-	-	-	-	-	-	-	-	-	-	-	-
제 주 시	2	-	-	-	-	-	-	-	-	-	1	-	1	-	-	-	-	-	-	-
서귀포시	-	-	-	-	-	-	-	-	-	-	-	-	-	-	-	-	-	-	-	-
북제주군	-	-	-	-	-	-	-	-	-	-	-	-	-	-	-	-	-	-	-	-
남제주군	7	3	2	2	-	-	-	-	1	-	-	-	1	1	1	-	2	-	-	-
제 주 시	7	3	-	-	2	2	-	-	1	-	-	-	2	1	1	-	1	-	-	-
서귀포시	7	4	4	4	1	-	-	-	1	-	-	-	-	-	-	-	1	-	-	-
북제주군	14	12	7	7	-	-	3	3	1	1	1	1	1	-	-	-	1	-	-	-
남제주군	5	1	2	-	-	-	2	1	-	-	1	-	-	-	-	-	-	-	-	-

## 22. 도서관 (실) 현 황

구 분	도 서 관							도 서 실						
	관수	직원수	과석수	장서수	열람자수	열람책수	예산액(단위:천원)	실수	직원수	과석수	장서수	열람자수	열람책수	예산액(단위:천원)
총 계	10	5	658	15,759	32,819	21,178	1,846	22	2	614	16,126	15,317	21,065	3,498
국 공	-	-	-	-	-	-	-	-	-	-	-	-	-	-
시 군 별 공 립 학 교	10	5	658	15,759	32,819	21,178	1,846	22	2	614	1,126	16,317	21,065	3,498
제 주 시	4	4	298	6,318	9,198	11,134	951	2	2	70	1,937	1,765	2,997	330
서귀포시	2	-	120	3,816	2,008	3,666	-	6	-	160	5,017	2,040	3,772	2,000
북제주군	1	1	150	3,085	20,000	720	795	8	-	254	8,019	10,740	12,086	1,168
남제주군	3	-	90	2,540	1,613	5,658	100	6	-	130	1,153	772	2,210	-

## 23. 사 무 직 원 수

구 분	합 계		일 반 직								기능직		고용원	
	계	여자	6 급		7 급		8 급		9 급		계	여자	계	여자
			계	여자	계	여자	계	여자	계	여자				
점 원	272	-	3	-	3	-	18	-	-	-	-	-	248	-
국	3	-	-	-	-	-	-	-	-	-	-	-	3	-
공	269	-	3	-	3	-	18	-	-	-	-	-	245	-
현 원	270	58	3	-	4	3	16	14	1	-	-	-	246	41
국	3	-	-	-	-	-	-	-	-	-	-	-	3	-
공	267	58	3	-	4	3	16	14	1	-	-	-	243	41
시 군 별 공 립 학 교														
제 주 시	62	23	3	-	2	2	5	4	-	-	-	-	52	17
서귀포시	34	10	-	-	2	1	1	1	1	-	-	-	30	8
북제주군	92	17	-	-	-	-	6	6	-	-	-	-	86	11
남제주군	79	8	-	-	-	-	4	3	-	-	-	-	75	5

## 24. 주 요 교 구 현 황

구 분	피 아 노		오 르 간		현 미 경		체 중 기		책 결 상		흑 판		인쇄전신모형	
	기준수	확보수	기준수	확보수	기준수	확보수	기준수	확보수	기준수	확보수	기준수	확보수	기준수	확보수
총 계	131	89	1,018	541	1,680	482	149	120	33,840	35,125	1,434	1,451	112	67
국	1	1	12	10	15	6	2	2	540	540	18	18	1	-
공	130	88	1,006	531	1,665	476	147	118	33,300	34,585	1,416	1,433	111	67
시 군 별 공 립 학 교														
제 주 시	33	20	318	128	300	121	39	27	12,650	12,639	438	438	20	10
서귀포시	19	15	162	130	225	59	23	19	5,851	5,720	258	239	15	9
북제주군	41	19	284	99	600	160	46	30	7,975	9,426	396	432	40	27
남제주군	37	34	242	174	540	136	39	42	6,824	6,800	324	324	36	21

## 25. 학 교

구 분	합 계					학 교 소		
	교 지			설 습 지		교 지		
	계	대 지	체 육 장	부속농장	연 습 립	계	대 지	체 육 장
총 계	1,790,311	766,228	1,024,083	112,507	896,014	1,770,949	765,144	1,005,805
국	9,325	4,435	4,890	-	-	9,325	4,435	4,890
공	1,780,986	761,793	1,019,193	112,507	896,014	1,761,624	760,709	1,000,915
	시		군		별			
제 주 시	343,275	210,075	133,200	12,146	150,263	323,913	208,991	114,922
서 귀 포 시	207,127	103,168	103,959	25,144	337,181	207,127	103,168	103,959
북 제 주 군	670,925	138,430	532,495	-	28,071	670,925	138,430	532,495
남 제 주 군	559,659	310,120	249,539	75,217	380,499	559,659	310,120	249,539

## 26. 교 사

구 분	보 통 교 실				특 별			
	계	정규교실	가 교 실	대용교실	계	과학실험실	음악교실	미술교실
총 계	1,340	1,308	-	32	127	69	4	-
국	18	18	-	-	5	1	-	-
공	1,322	1,290	-	32	122	68	4	-
	시		군		별			
제 주 시	413	395	-	18	35.5	13	1	-
서 귀 포 시	212	208	-	4	15	13	-	-
북 제 주 군	384	383	-	1	54.5	25	3	-
남 제 주 군	313	304	-	9	17	17	-	-

〈계 속〉

구 분	도 서 시 설		강당및체육관	통 로	부	
	도 서 관	도 서 실			계	급 식 실
총 계	10	22	1	-	557.2	14
국	-	-	-	-	14	1
공	10	22	1	-	543.2	13
	시		군		별	
제 주 시	4	2	-	-	106.7	1
서 귀 포 시	2	6	-	-	77.3	1
북 제 주 군	1	8	-	-	200.5	6
남 제 주 군	3	6	1	-	158.7	5

## 용 지

(단위: m)

유 지		공 공 소 유 지					개 인 소 유 지				
실 습 지		교 지		실 습 지			교 지		실 습 지		
부속농장	연습림	계	대지	체육장	부속농장	연습림	계	대지	체육장	부속농장	연습림
112,507	896,014	-	-	-	-	-	19,362	1,084	18,278	-	-
-	-	-	-	-	-	-	-	-	-	-	-
112,507	896,014	-	-	-	-	-	19,362	1,084	18,278	-	-
공 립		학 교									
12,146	150,263	-	-	-	-	-	19,362	1,084	18,278	-	-
25,144	337,181	-	-	-	-	-	-	-	-	-	-
-	28,071	-	-	-	-	-	-	-	-	-	-
75,217	380,499	-	-	-	-	-	-	-	-	-	-

## ( 실 수 )

교 실						관 리 실			
공작실	사정작실	영작실	방송실	양호실	기타	계	교장실	교무실	서무실
1	1	-	-	3	49	131	9.5	121.5	-
-	1	-	-	1	2	2	0.5	1.5	-
1	-	-	-	2	47	129	9	120	-
공 립		학 교							
1	-	-	-	1.5	19	27.5	4.5	23	-
-	-	-	-	-	2	20	2.5	17.5	-
-	-	-	-	0.5	26	42.5	0.5	42	-
-	-	-	-	-	-	39	1.5	37.5	-

속 실		실			실 습 실	
면소(동수)	속 직 실	사택(동수)	창고(동수)	기타건물	측사 및 실습실	온 실
209.2	115	97	103	19	-	1
4	1	-	6	2	-	-
205.2	114	97	97	17	-	1
공 립		학 교				
56.7	23	5	16	5	-	1
34.3	15	9	14	4	-	-
64.5	37	55	35	3	-	-
49.7	39	28	32	5	-	-

## 교 사

구 분	보 통 교 실			특 별			
	계	정규교실	가교실	계	과학실험실	음악교실	미술교실
총 계	111,600	111,600	-	11,008	6,298	399	-
국	1,215	1,215	-	348	101	-	-
공	110,385	110,385	-	10,660	6,197	399	-
시 군 별							
제 주 시	34,730	34,730	-	3,216	1,214	162	-
서귀포시	18,207	18,207	-	1,398	1,249	-	-
북제주군	31,826	31,826	-	4,434	2,122	237	-
남제주군	25,622	25,622	-	1,612	1,612	-	-

〈 계 속 〉

구 분	실		도 서 시 설		강 당 및 체 육 관	통 로	계
	교무실	서무실	도서관	도서실			
총 계	10,255	-	1,394	1,907	298	17,260	19,468
국	30	-	-	-	-	833	523
공	10,225	-	1,394	1,907	298	16,427	18,945
시 군 별							
제 주 시	1,985	-	730	146	-	6,539	3,775
서귀포시	1,552	-	155	536	-	2,844	2,630
북제주군	3,509	-	330	715	-	4,300	6,878
남제주군	3,179	-	179	510	298	2,744	5,662

## ( 면 적 )

( 단위 : ㎡ )

교 실						관 리	
공작실	시청각실	영사실	방송실	양호실	기타	계	교장실
83	68	-	-	181	3,979	11,057	802
-	68	-	-	10	169	40	10
83	-	-	-	171	3,810	11,017	792
공 립 학 교							
83	-	-	-	126	1,631	2,375	390
-	-	-	-	-	149	1,774	222
-	-	-	-	45	2,030	3,554	45
-	-	-	-	-	-	3,314	135

부 속 실						실 습 실	
급식실	변소(동수)	숙직실	사택(동수)	창고(동수)	기타전물	측사및실습실	온실
821	6,365	3,809	4,135	3,677	661	-	28
170	230	17	-	91	15	-	-
651	6,135	3,792	4,135	3,586	646	-	28
공 립 학 교							
82	1,797	805	381	443	267	-	28
52	1,022	472	453	522	109	-	-
265	1,970	1,281	2,100	1,198	64	-	-
252	1,346	1,234	1,201	1,423	206	-	-

## 27. 구 조 별

구 분	합 계						보 통 및 특 별 교 실					
	계	콘크리트조	석조	벽돌조	목조	기타	계	콘크리트조	석조	벽돌조	목조	기타
총 계	2,157.2	1,076.4	25.6	628	419.3	7.9	1,435	923	7	173	332	-
국	39	39	-	-	-	-	23	23	-	-	-	-
공	2,118.2	1,037.4	25.6	628	419.3	7.9	1,412	900	7	173	332	-
시 군 별												
제 주 시	571.7	406.4	1.6	106.4	55	2.3	430.5	352.5	-	34	44	-
서귀포시	328.3	186	3.6	82.1	56.6	-	223	165	-	14	44	-
북제주군	689.5	241	19.4	232	191.5	5.6	437.5	205.5	7	68	157	-
남제주군	528.7	204	1	207.5	116.2	-	321	177	-	57	87	-

## 구 조 별

구 분	합 계						보 통 및 특 별 교 실					
	계	콘크리트조	석조	벽돌조	목조	기타	계	콘크리트조	석조	벽돌조	목조	기타
총 계	174,020	106,445	1,201	32,375	31,245	2,754	122,608	82,479	564	14,430	25,135	-
국	2,959	2,959	-	-	-	-	1,563	1,563	-	-	-	-
공	171,061	103,486	1,201	32,375	31,245	2,754	121,045	80,916	564	14,430	25,135	-
시 군 별												
제 주 시	51,539	41,394	136	5,348	4,602	59	37,946	31,560	-	2,890	3,496	-
서귀포시	27,544	19,224	119	3,610	4,591	-	19,605	14,957	-	1,177	3,471	-
북제주군	52,037	22,252	882	12,636	13,572	2,695	36,260	18,392	564	5,495	11,809	-
남제주군	39,941	20,616	64	10,781	8,480	-	27,234	16,007	-	4,868	6,359	-

## 건 물 ( 실 수 )

관 리 실						부 속 실 및 기 타						실 습 실					
계	콘크리트조	석조	벽돌조	목조	기타	계	콘크리트조	석조	벽돌조	목조	기타	계	콘크리트조	석조	벽돌조	목조	기타
131	89	-	15	27	-	590.2	64.4	18.6	440	60.3	6.9	1	-	-	-	-	1
2	2	-	-	-	-	14	14	-	-	-	-	-	-	-	-	-	-
129	87	-	15	27	-	576.2	50.4	18.6	440	60.3	6.9	1	-	-	-	-	1
공 립 학 교																	
27.5	24.5	-	1	2	-	112.7	29.4	1.6	71.4	9	1.3	1	-	-	-	-	1
20	16	-	-	4	-	85.3	5	3.6	68.1	8.6	-	-	-	-	-	-	-
42.5	21.5	-	8	13	-	209.5	14	12.4	156	21.5	5.6	-	-	-	-	-	-
39	25	-	6	8	-	168.7	2	1	144.5	21.2	-	-	-	-	-	-	-

( 대용교실 제외 )

## 건 물 ( 면 적 )

( 단위 : m<sup>2</sup> )

관 리 실						부 속 실 및 기 타						실 습 실					
계	콘크리트조	석조	벽돌조	목조	기타	계	콘크리트조	석조	벽돌조	목조	기타	계	콘크리트조	석조	벽돌조	목조	기타
11,057	7,650	-	1,247	2,160	-	40,327	16,316	637	16,698	3,950	2726	28	-	-	-	-	28
40	40	-	-	-	-	1,356	1,356	-	-	-	-	-	-	-	-	-	-
11,017	7,610	-	1,247	2,160	-	38,971	14,960	637	16,698	3,950	2726	28	-	-	-	-	28
공 립 학 교																	
2,375	2,128	-	81	166	-	11,190	7,706	136	2,377	940	31	28	-	-	-	-	28
1,774	1,442	-	-	332	-	6,165	2,825	119	2,433	788	-	-	-	-	-	-	-
3,554	1,790	-	672	1,092	-	12,223	2,070	318	6,469	671	2695	-	-	-	-	-	-
3,314	2,250	-	494	570	-	9,393	2,359	64	5,419	1,551	-	-	-	-	-	-	-



## 28. 노 후 건 물

구 분	총 계	개 축								중		
		계	보 통 교 실		특 별 교 실	관 리 실	도 서 시 설 및 강 육 관	부 속 실 및 사	기 타	계	보 통 교 실	
			정 규	가							정 규	가
총 계	625.3	366.1	260	-	10	19	5	66.1	6	259.2	205	-
국	-	-	-	-	-	-	-	-	-	-	-	-
공	625.3	366.1	260	-	10	19	5	66.1	6	259.2	205	-
시 군 별												
제 주 시	77.2	42.2	29	-	1	1	1	9.2	1	35	32	-
서 귀 포 시	77.6	56.6	36	-	1	3	-	12.6	4	21	15	-
북 제 주 군	276	126.2	93	-	6	7	1	20.2	-	149.8	121	-
남 제 주 군	194.5	141.1	102	-	2	8	4	24.1	1	53.4	37	-

## 29. 경 과 연 수 별

구 분	합 계					보 통 교 실				
	계	0 ~ 15	16 ~ 24	25 ~ 40	41 이상	계	0 ~ 15	16 ~ 24	25 ~ 40	41 이상
총 계	359	5	241	108	5	305	5	208	87	5
국	-	-	-	-	-	-	-	-	-	-
공	359	5	241	108	-	305	5	208	87	5
시 군 별										
제 주 시	46	-	21	25	-	43	-	21	22	-
서 귀 포 시	48	1	45	2	-	39	1	36	2	-
북 제 주 군	170	3	116	46	5	139	3	97	34	5
남 제 주 군	95	1	59	35	-	84	1	54	29	-

( 실 수 )

수					정 수							
특 별 교 실	관 리 실	도 서 시 설 및 체 강 육 관	부 속 실 사 및 택	기 타	계	보 통 교 실		특 별 교 실	관 리 실	도 서 시 설 및 체 강 육 관	부 속 실 사 및 택	기 타
						정 규	가					
14	13	2	25.2	-	-	-	-	-	-	-	-	-
-	-	-	-	-	-	-	-	-	-	-	-	-
14	13	2	25.2	-	-	-	-	-	-	-	-	-
공 립					학 교							
2	-	-	1	-	-	-	-	-	-	-	-	-
2	1	1	2	-	-	-	-	-	-	-	-	-
8	7	-	13.8	-	-	-	-	-	-	-	-	-
2	5	1	8.4	-	-	-	-	-	-	-	-	-

목 조 건 물 ( 실 수 )

특 별 교 실					관 리 실				
계	0 ~ 15	16 ~ 24	25 ~ 40	41 이상	계	0 ~ 15	16 ~ 24	25 ~ 40	41 이상
27	-	18	9	-	27	-	15	12	-
-	-	-	-	-	-	-	-	-	-
27	-	18	9	-	27	-	15	12	-
공 립					학 교				
1	-	-	1	-	2	-	-	2	-
5	-	5	-	-	4	-	4	-	-
18	-	11	7	-	13	-	8	5	-
3	-	2	1	-	8	-	3	5	-

## 30. 보 통 교 실

구 분	전년도초보유교실수		연 중 감 축 교 실									
	실 수	면 적	계		화 재		풍 수 해		철 거		전 용	
			실 수	면 적	실 수	면 적	실 수	면 적	실 수	면 적	실 수	면 적
총 계	1,356	116,599	96	9,437	-	-	-	-	29	2,618	67	6,819
국	17	1,148	-	-	-	-	-	-	-	-	-	-
공	1,339	115,451	96	9,437	-	-	-	-	29	2,618	67	6,819
	시 군 별											
제 주 시	401	35,115	23	2,052	-	-	-	-	9	857	14	1,195
서 귀 포 시	209	18,634	12	1,421	-	-	-	-	6	480	6	941
북 제 주 군	414	33,978	35	2,512	-	-	-	-	4	360	31	2,152
남 제 주 군	315	27,724	26	3,452	-	-	-	-	10	921	16	2,531

## 31. 부 대

구 분	전 기 시 설		급 수 시 설								
	조 명		상 수 도		간 이 상 수 도		우 물 및 펌프		급 수 대		
	학 교 수	실 수	학 교 수	꼭 지 수	학 교 수	개 수	학 교 수	개 수	학 교 수	대 수	꼭 지 수
총 계	135	1,201	131	170	1	2	2	2	130	225	1,704
국	1	39	1	1	-	-	-	-	1	1	53
공	134	1,162	130	169	1	2	2	2	129	224	1,651
	시 군 별										
제 주 시	23	286	23	27	-	-	-	-	22	46	521
서 귀 포 시	16	240	16	16	-	-	-	-	16	39	284
북 제 주 군	51	329	47	83	1	2	1	1	47	70	421
남 제 주 군	44	307	44	43	-	-	1	1	44	69	425

## 변 동 상 황

(면적단위 : ㎡)

연 중 증 가 교 실								금년도초보유교실수		부족교실수	
계		신 증 축		개 축		전 용		실 수	면 적	실 수	면 적
실 수	면 적	실 수	면 적	실 수	면 적	실 수	면 적				
48	4,438	17	1,535	29	2,746	2	157	1,308	111,600	145	11,962.5
1	67	-	-	-	-	1	67	18	1,215	-	-
47	4,371	17	1,535	29	2,746	1	90	1,290	110,385	145	11,962.5
공 립 학 교											
17	1,667	8	721	9	946	-	-	395	34,730	86	7,095
11	994	5	454	6	540	-	-	208	18,207	29	2,392.5
4	360	-	-	4	360	-	-	383	31,826	13	1,072.5
15	1,350	4	360	10	900	1	90	304	25,622	17	1,402.5

## 시 설

난 방 시 설				전 화 시 설		소 화 시 설				수 영 풀 시 설	
스 립		난 료		학교수	대 수	소 화 전		소 화 기		학교수	대 수
학교수	실 수	학교수	실 수			학교수	개 수	학교수	개 수		
-	-	133	180	133	146	16	56	135	791	-	-
-	-	1	3	1	2	1	4	1	10	-	-
-	-	132	177	132	144	15	52	134	781	-	-
공 립 학 교											
-	-	21	40	23	31	10	39	23	205	-	-
-	-	16	23	16	21	3	3	16	141	-	-
-	-	51	66	49	47	2	10	51	222	-	-
-	-	44	48	44	45	-	-	44	213	-	-

## 32. 교 과 별 학 급

구 분	합 계										도			
	~ 12		13 ~ 24		25 ~ 36		37 ~ 48		49 ~		~ 12		13 ~ 24	
	기준	확보	기준	확보	기준	확보	기준	확보	기준	확보	기준	확보	기준	확보
총 계	184,113	81,230	44,263	18,710	18,258	6,461	20,420	8,837	4,618	1,733	81	71	19	7
국	-	-	2,368	875	-	-	-	-	-	-	-	-	1	1
공	184,113	81,230	41,905	17,835	18,258	6,461	20,420	8,837	4,618	1,733	81	71	18	6
시 군 별														
제 주 시	11,365	6,181	26,296	5,503	12,172	4,321	12,252	4,742	-	1,733	5	4	7	3
서귀포시	20,457	9,269	9,312	4,548	-	-	8,168	4,095	-	-	9	3	4	1
북제주군	77,282	39,516	11,640	5,057	3,043	1,306	-	-	-	-	34	48	5	1
남제주군	75,009	26,264	4,657	2,727	3,043	834	-	-	-	-	33	16	2	1

&lt; 계 속 &gt;

구 분	사 회										산			
	~ 12		13 ~ 24		25 ~ 36		37 ~ 48		49 ~		~ 12		13 ~ 24	
	기준	확보	기준	확보	기준	확보	기준	확보	기준	확보	기준	확보	기준	확보
총 계	810	593	190	104	120	39	100	48	30	20	2,511	1,678	1,083	476
국	-	-	10	5	-	-	-	-	-	-	-	-	57	44
공	810	593	180	99	120	39	100	48	30	20	2,511	1,678	1,026	432
시 군 별														
제 주 시	50	39	70	31	80	31	60	34	30	20	155	106	399	131
서귀포시	90	57	40	21	-	-	40	14	-	-	279	211	228	102
북제주군	340	291	50	34	20	7	-	-	-	-	1,054	771	285	103
남제주군	330	206	20	13	20	1	-	-	-	-	1,023	590	114	96

&lt; 계 속 &gt;

구 분	체 육										음 악									
	~ 12		13~24		25~36		37~48		49~		~ 12		13~24		25~36		37~48		49~	
	기준	확보	기준	확보	기준	확보	기준	확보	기준	확보	기준	확보	기준	확보	기준	확보	기준	확보	기준	확보
총 계	11,664	4,934	2,907	1,032	1,194	629	1,090	544	279	138	9,720	6,387	2,508	1,299	1,464	440	1,320	337	303	50
국	-	-	153	35	-	-	-	-	-	-	-	-	132	37	-	-	-	-	-	-
공	11,664	4,934	2,754	997	1,194	629	1,090	544	279	138	9,720	6,387	2,376	1,262	1,464	440	1,320	337	303	50
시 군 별																				
제 주 시	720	392	1,071	382	796	445	654	349	279	138	600	420	924	431	976	346	792	60	303	50
서귀포시	1,296	420	612	230	-	-	436	195	-	-	1,080	814	528	329	-	-	528	277	-	-
북제주군	4,896	2,632	765	287	199	102	-	-	-	-	4,080	3,036	660	372	244	42	-	-	-	-
남제주군	4,752	1,490	306	98	199	82	-	-	-	-	3,960	2,117	264	130	244	52	-	-	-	-



## 33. 시 청 각 기 재

구 분	영 사 기				슬라이드환등기		투시 환 등 기		실물 환 등 기	
	8 mm		16 mm		기 준	확 보	기 준	확 보	기 준	확 보
	기 준	확 보	기 준	확 보						
총 계	권장	5	118	32	162	155	162	106	권장	28
국	"	-	1	-	2	1	2	1	"	-
공	"	5	117	32	160	154	160	105	"	28
시 군 별										
제 주 시	"	4	24	5	48	31	48	25	"	18
서귀포시	"	1	17	6	25	24	25	15	"	6
북제주군	"	-	40	9	47	55	47	38	"	2
남제주군	"	-	36	12	40	44	40	27	"	2

&lt; 계속 &gt;

구 분	교내 방송기기		활 영 기		현미투영기		용 관		자 석 칩 판	
	기 준	확 보	기 준	확 보	기 준	확 보	기 준	확 보	기 준	확 보
총 계	112	111	권장	3	권장	18	750	182	486	174
국	1	1	"	-	"	-	6	3	6	-
공	111	110	"	3	"	18	744	179	480	174
시 군 별										
제 주 시	20	19	"	2	"	-	174	81	144	42
서귀포시	15	15	"	1	"	1	102	24	75	31
북제주군	40	41	"	-	"	16	246	38	141	44
남제주군	36	35	"	-	"	1	222	36	120	57

## 및 일 반 기 구

라디오겸용녹음기		T · V		사진기및보조기구		이동식앰프		전 축		확 성 기	
기 준	확 보	기 준	확 보	기 준	확 보	기 준	확 보	기 준	확 보	기 준	확 보
250	234	162	141	112	104	112	107	118	86	161	138
2	2	2	2	1	1	1	-	1	1	1	1
248	232	160	139	111	103	111	107	117	85	160	137
공 립 학 교											
58	51	48	29	20	20	20	22	24	14	48	37
34	30	25	18	15	10	15	10	17	10	25	21
62	89	47	50	40	42	40	42	40	37	47	45
74	62	40	42	36	31	36	33	36	24	40	34

극 화 용 막		이동식철관		출 자		초 시 제		복 사 기		교과C.C.TV 방송기기		무암막스크린	
기 준	확 보	기 준	확 보	기 준	확 보	기 준	확 보	기 준	확 보	기 준	확 보	기 준	확 보
118	55	155	39	224	133	448	193	권장	3	권장	3	권장	27
1	-	2	-	2	1	4	1	"	-	"	-	"	-
117	55	153	39	222	132	444	192	"	3	"	3	"	27
공 립 학 교													
24	7	43	1	40	25	80	49	"	3	"	1	"	7
17	8	23	13	30	15	60	24	"	-	"	-	"	3
40	23	47	12	80	55	160	66	"	-	"	1	"	9
36	17	40	13	72	37	144	53	"	-	"	1	"	8



여 백

II - D      중      학      교

## 1. 하 표

[illegible]

〈 계 속 〉

[illegible]







## 3. 학 생 수 별 학 교 수

구 분		계	151 ~ 300	301 ~ 450	451 ~ 600	601 ~ 750	751 ~ 900	901 ~ 1,050	1,051 ~ 1,200	1,201 ~ 1,350	1,351 ~ 1,500	1,501 ~
총	계	39	3	5	3	4	2	3	9	2	2	6
	국	1	1	-	-	-	-	-	-	-	-	-
	공	31	2	5	2	3	1	3	7	1	2	5
	사	7	-	-	1	1	1	-	2	1	-	1
제 주	시	10	-	-	1	-	-	-	3	1	-	5
	공	6	-	-	1	-	-	-	1	-	-	4
	사	4	-	-	-	-	-	-	2	1	-	1
서 귀 포	시	6	-	-	-	1	-	-	3	-	1	1
	공	5	-	-	-	-	-	-	3	-	1	1
	사	1	-	-	-	1	-	-	-	-	-	-
북 제 주	군	14	2	3	1	3	2	2	-	1	-	-
	공	12	2	3	-	3	1	2	-	1	-	-
	사	2	-	-	1	-	1	-	-	-	-	-
남 제 주	군	8	-	2	1	-	-	1	3	-	1	-
	공	8	-	2	1	-	-	1	3	-	1	-
	사	-	-	-	-	-	-	-	-	-	-	-

## 5. 연 령 별

구 분		합 계		~ 11		12		13	
		계	여 자	계	여 자	계	여 자	계	여 자
총	계	37,286	18,288	368	167	12,485	5,908	10,638	5,185
	국	182	60	2	1	151	46	26	12
	공	29,992	15,102	298	122	10,405	5,027	8,265	4,185
	사	7,112	3,126	68	44	1,929	835	2,347	988
1	학 년	13,042	6,471	278	129	10,328	4,845	2,225	1,331
	국	122	60	2	1	151	46	26	12
	공	10,576	5,396	208	84	8,325	4,003	1,825	1,170
	사	2,344	1,015	68	44	1,852	796	374	149
2	학 년	12,422	6,134	90	38	2,152	1,060	8,071	3,715
	공	10,046	5,079	90	38	2,077	1,021	6,171	2,912
	사	2,376	1,055	-	-	75	39	1,900	803
3	학 년	11,762	5,683	-	-	5	3	342	139
	공	9,370	4,627	-	-	3	3	269	103
	사	2,392	1,056	-	-	2	-	73	36
제 주	시	14,116	6,777	121	48	3,735	1,608	4,591	2,153
	공	8,943	4,260	65	11	2,359	962	2,941	1,362
	사	5,173	2,517	56	37	1,376	646	1,650	791
서 귀 포	시	6,861	3,300	12	8	2,031	993	2,300	1,072
	공	6,146	3,300	12	8	1,852	993	2,007	1,072
	사	715	-	-	-	179	-	293	-
북 제 주	군	9,121	4,620	183	84	4,473	2,225	1,425	797
	공	7,897	4,011	171	77	4,099	2,036	1,021	600
	사	1,224	609	12	7	374	189	404	197
남 제 주	군	7,006	3,531	50	26	2,095	1,036	2,296	1,151
	공	7,006	3,531	50	26	2,095	1,036	2,296	1,151
	사	-	-	-	-	-	-	-	-





## 6. 학생 변

구 분	중 회 자								전 출		전
	합 계		질 병		가 사		기 타		계	여 자	계
	계	여 자	계	여 자	계	여 자	계	여 자			
총 계	345	144	11	6	190	78	144	60	479	212	481
공 사	221	89	10	6	136	55	75	28	377	168	325
1 학 년 공 사	124	55	1	-	54	23	69	32	102	44	156
2 학 년 공 사	110	50	4	3	56	23	50	24	204	91	212
3 학 년 공 사	77	36	4	3	43	17	30	16	164	69	150
4 학 년 공 사	33	14	-	-	13	6	20	8	40	22	62
5 학 년 공 사	116	58	4	1	65	34	47	23	194	87	191
6 학 년 공 사	73	30	3	1	48	23	22	6	164	78	130
7 학 년 공 사	43	28	1	-	17	11	25	17	30	9	61
8 학 년 공 사	119	36	3	2	69	21	47	13	81	34	78
9 학 년 공 사	71	23	3	2	45	15	23	6	49	21	45
10 학 년 공 사	48	13	-	-	24	6	24	7	32	13	33
시 군											
제 주 시	189	75	5	4	96	39	88	32	165	71	272
서귀포시	63	24	4	2	42	10	17	12	94	35	87
북제주군	47	27	1	-	30	18	16	9	113	60	58
남제주군	46	18	1	-	22	11	23	7	107	46	64

## 7. 입 학 상 황

[illegible]

# 동 상 황

입 여 자	유 급 자 수		휴 학 자								복 학	
	계	여 자	합 계		질 병		가 사		기 타		계	여 자
			계	여 자	계	여 자	계	여 자	계	여 자		
225			144	62	67	28	71	32	6	2	113	49
157			106	44	46	20	56	22	4	2	73	26
68			38	18	21	8	15	10	2	-	40	23
103			48	24	23	12	21	10	4	2	37	20
75			37	20	19	10	15	8	3	2	28	16
28			11	4	4	2	6	2	1	-	9	4
87			49	21	19	8	29	13	1	-	33	11
62			35	11	11	3	23	8	1	-	22	4
25			14	10	8	5	6	5	-	-	11	7
35			47	17	25	8	21	9	1	-	43	18
20			34	13	16	7	18	6	-	-	23	6
15			13	4	9	1	3	3	1	-	20	12
별												
127			59	30	21	12	37	18	1	-	48	23
37			26	9	19	6	4	1	3	2	22	7
29			38	17	15	5	21	12	2	-	29	11
32			21	6	12	5	9	1	-	-	14	8

## 8 . 특 수 지 공 립 중 학 교 현 황

구 분	학교 수	학급 수	학 생 수								교 원 수		사 무 직원수	교실수
			합 계		1 학 년		2 학 년		3 학 년		계	여 자		
			계	여 자	계	여 자	계	여 자	계	여 자				
총 계 (북제주군)	3	21	1,063	585	367	206	377	209	319	170	40	11	8	21
도	2	15	714	393	244	144	257	135	213	114	28	9	6	15
시														
을	1	9	427	227	158	94	148	69	121	64	16	5	3	9
병	1	6	287	166	86	50	109	66	92	50	12	4	3	6
군														
북 제 주 군	1	6	349	192	123	62	120	74	106	56	12	2	2	6
병	1	6	349	192	123	62	120	74	106	56	12	2	2	6

## 9. 졸 업 후 의

구 분	졸업자수		진 학 회 망 자								진					
											총					
	계	여 자	합 계			인 문 계		실 업 계		합 계			인 문 계			
비율			계	여 자	계	여 자	계	여 자	비율	계	여 자	계	여 자			
총 계	11,779	5,752	95	11,245	5,316	6,025	2,767	5,220	2,549	96	10,751	5,118	5,574	2,689		
도 내	11,779	5,752	-	11,041	5,170	6,017	2,763	5,024	2,407	-	10,492	4,927	5,567	2,685		
도 외	-	-	-	204	146	8	4	196	142	-	259	191	7	4		
공 립	9,195	4,575	95	8,751	4,202	4,744	2,201	4,007	2,001	96	8,403	4,046	4,406	2,146		
도 내	9,195	4,575	-	8,581	4,088	4,736	2,197	3,845	1,891	-	8,207	3,904	4,399	2,142		
도 외	-	-	-	170	114	8	4	162	110	-	196	142	7	4		
사 립	2,584	1,177	95	2,494	1,114	1,281	566	1,213	548	96	2,348	1,072	1,168	543		
도 내	2,584	1,177	-	2,460	1,082	1,281	566	1,179	516	-	2,285	1,023	1,168	543		
도 외	-	-	-	34	32	-	-	34	32	-	63	49	-	-		
시 군																
제 주 시	4,221	1,973	98	4,130	1,891	2,425	1,060	1,705	834	93	3,861	1,810	2,077	1,031		
도 내	4,221	1,973	-	4,083	1,850	2,422	1,059	1,661	791	-	3,809	1,766	2,076	1,030		
도 외	-	1,973	-	47	44	3	1	44	43	-	52	44	1	1		
서귀포시	2,156	1,072	95	2,047	997	1,184	528	863	469	98	1,999	958	1,156	506		
도 내	2,156	1,072	-	2,037	994	1,181	525	856	469	-	1,982	948	1,153	503		
도 외	-	-	-	10	3	3	3	7	-	-	17	10	3	3		
북제주군	3,102	1,543	93	2,885	1,354	1,224	662	1,661	692	95	2,741	1,305	1,159	639		
도 내	3,102	1,543	-	2,806	1,303	1,222	662	1,584	641	-	2,619	1,216	1,156	639		
도 외	-	-	-	79	51	2	-	77	51	-	122	89	3	-		
남제주군	2,300	1,164	95	2,183	1,071	1,192	517	991	554	98	2,150	1,045	1,182	513		
도 내	2,300	1,164	-	2,115	1,023	1,192	517	923	506	-	2,082	997	1,182	513		
도 외	-	-	-	68	48	-	-	68	48	-	68	48	-	-		

상 황

학 자										취 업 자		무 직		미 상	
계		고 등 학 교				기 타 학 교									
실 업 계		인 문 계		실 업 계		인 문 계		실 업 계		계	여 자	계	여 자	계	여 자
계	여 자	계	여 자	계	여 자	계	여 자	계	여 자						
5,177	2,429	5,571	2,686	5,005	2,266	3	3	172	163	273	225	325	201	430	208
4,925	2,242	5,567	2,685	4,845	2,165	-	-	80	77						
252	187	4	1	160	101	3	3	92	86	273	225	325	201	430	208
3,997	1,900	4,403	2,143	3,944	1,851	3	3	53	49	225	185	248	156	319	188
3,808	1,762	4,399	2,142	3,805	1,762	-	-	3	-						
189	138	4	1	139	89	3	3	50	49	225	185	248	156	319	188
1,180	529	1,168	543	1,061	415	-	-	119	114	48	40	77	45	111	20
1,117	480	1,168	543	1,040	403	-	-	77	77						
63	49	-	-	21	12	-	-	42	37	48	40	77	45	111	20
별															
1,784	779	2,077	1,031	1,687	682	-	-	97	97	66	59	113	67	181	37
1,733	736	2,076	1,030	1,656	659	-	-	77	77						
51	43	1	1	31	23	-	-	20	20	66	59	113	67	181	37
843	452	1,153	503	836	445	3	3	7	7	23	23	25	25	109	66
829	445	1,153	503	829	445	-	-	-	-						
14	7	-	-	7	-	3	3	7	7	23	23	25	25	109	66
1,582	666	1,159	639	1,530	623	-	-	52	43	93	75	152	79	116	84
1,463	577	1,156	639	1,460	577	-	-	3	-						
119	89	3	-	70	46	-	-	49	43	93	75	252	79	116	84
968	532	1,182	513	952	516	-	-	16	16	91	68	35	30	24	21
900	484	1,182	513	900	484	-	-	-	-						
68	48	-	-	52	32	-	-	16	16	91	68	35	30	24	21

## 10. 장 학 금 급 여 및

구 분	장 학 금 급 여 상 황											
	정 부				지 방				기 타			
	계	1 학년	2 학년	3 학년	계	1 학년	2 학년	3 학년	계	1 학년	2 학년	3 학년
총 계	1,650	593	499	558	224	53	93	78	1,151	298	407	446
국 공 사	-	-	-	-	-	-	-	-	-	-	-	-
제 주 시	1,550	555	475	520	197	49	72	76	234	55	77	102
공 사	100	38	24	38	27	4	21	2	917	243	330	344
서 귀 포 시	27	10	11	6	53	10	27	16	746	211	272	263
공 사	27	10	11	6	26	6	6	14	16	2	6	8
북 제 주 군	-	-	-	-	27	4	21	2	730	209	266	255
공 사	456	181	145	130	31	7	13	11	117	21	50	46
남 제 주 군	444	179	139	126	31	7	13	11	14	2	6	6
공 사	12	2	6	4	-	-	-	-	103	19	44	40
북 제 주 군	667	236	179	252	24	2	11	11	155	30	41	84
공 사	579	200	161	218	24	2	11	11	71	15	21	35
남 제 주 군	88	36	18	34	-	-	-	-	84	15	20	49
공 사	500	166	164	170	116	34	42	40	133	36	44	53
남 제 주 군	500	166	164	170	116	34	42	40	133	36	44	53
공 사	-	-	-	-	-	-	-	-	-	-	-	-

## 장 학 금 급 여 및

구 분	장 학 금 급 여 상 황		
	정 부	지 방	기 타
총 계	104,263	15,970	67,274
국 공 사	-	-	-
제 주 시	99,947	13,840	12,488
공 사	4,316	2,130	54,786
서 귀 포 시	1,074	3,830	44,590
공 사	1,074	1,700	1,336
북 제 주 군	-	2,130	43,254
공 사	25,423	1,550	8,903
남 제 주 군	25,185	1,550	1,551
공 사	238	-	7,352
북 제 주 군	42,463	1,800	8,247
공 사	38,385	1,800	4,067
남 제 주 군	4,078	-	4,180
공 사	35,303	8,790	5,534
남 제 주 군	35,303	8,790	5,534
공 사	-	-	-

# 학 비 감 면 상 황 ( 인 원 )

학 비 감 면 상 황																	
수 업 료				육 성 회 비													입 학 금 감 면
반 면				전 면				반 면				전 면					
계	1 학년	2 학년	3 학년	계	1 학년	2 학년	3 학년	계	1 학년	2 학년	3 학년	계	1 학년	2 학년	3 학년		
315	97	119	99	3,389	956	1,240	1,193	3,441	48	450	2,943	1,599	502	496	601	182	
-	-	-	-	-	-	-	-	-	-	-	-	-	-	-	-	-	
247	97	86	64	2,836	830	1,034	972	3,062	36	407	2,619	1,264	397	395	472	148	
68	-	33	35	553	126	206	221	379	12	43	324	335	105	101	129	34	
195	80	61	54	1,053	249	395	409	72	3	17	52	596	176	164	256	58	
127	80	28	19	677	160	258	259	62	-	14	48	323	89	85	149	34	
68	-	33	35	376	89	137	150	10	3	3	4	273	87	79	107	24	
98	13	45	40	649	203	256	190	842	19	124	699	277	108	83	86	26	
98	13	45	40	637	201	250	186	798	11	116	671	229	92	67	70	25	
-	-	-	-	12	2	6	4	44	8	8	28	48	16	16	16	1	
-	-	-	-	962	289	340	333	1,367	16	171	1,180	399	120	138	141	57	
-	-	-	-	797	254	277	266	1,042	15	139	888	385	118	132	135	48	
-	-	-	-	165	35	63	67	325	1	32	292	14	2	6	6	9	
22	4	13	5	725	215	249	261	1,160	10	138	1,012	327	98	111	118	41	
22	4	13	5	725	215	249	261	1,160	10	138	1,012	327	98	111	118	41	
-	-	-	-	-	-	-	-	-	-	-	-	-	-	-	-	-	

# 학 비 감 면 상 황 ( 금 액 )

( 단위 : 천원 )

학 비 감 면 상 황				
수 업 료		육 성 회 비		입 학 금 감 면
반 면	전 면	반 면	전 면	
12,033	235,205	27,381	25,576	997
-	-	-	-	-
9,344	202,701	24,425	20,351	807
2,689	32,504	2,956	5,225	190
7,711	83,271	562	9,298	329
5,022	53,537	484	5,039	193
2,689	29,734	78	4,259	136
3,874	44,232	7,260	3,521	146
-	43,284	6,917	2,773	141
-	948	343	748	5
-	51,382	11,705	6,520	308
-	49,560	9,170	6,302	259
-	1,822	2,535	218	49
448	56,320	7,854	6,237	214
448	56,320	7,854	6,237	214
-	-	-	-	-

## 11. 직 위 별

[illegible]

## 12. 이익 배분

[illegible]





### 13. 자격별 교원 수 및

[illegible]

## 수원대학교 수필교원회

합 계		학 력 연 수 별																			
		~ 6		7 ~ 8		9		10~11		12		13		14		15		16		17 ~	
계	여자	계	여자	계	여자	계	여자	계	여자	계	여자	계	여자	계	여자	계	여자	계	여자	계	여자
991	311	-	-	-	-	1	-	6	-	34	1	6	-	56	15	6	1	846	291	36	3
7	2	-	-	-	-	-	-	-	-	-	-	-	-	-	-	-	-	7	2	-	-
803	270	-	-	-	-	1	-	6	-	31	1	6	-	52	14	6	1	675	251	26	3
181	39	-	-	-	-	-	-	-	-	3	-	-	-	4	1	-	-	164	38	10	-
-	-	-	-	-	-	-	-	-	-	-	-	-	-	-	-	-	-	-	-	-	-
30	-	-	-	-	-	-	-	2	-	5	-	3	-	6	-	1	-	10	-	3	-
7	-	-	-	-	-	-	-	-	-	1	-	-	-	-	-	-	-	4	-	2	-
1	-	-	-	-	-	-	-	-	-	-	-	-	-	-	-	-	-	1	-	-	-
31	1	-	-	-	-	-	-	1	-	9	-	-	-	5	1	1	-	14	-	1	-
7	-	-	-	-	-	-	-	-	-	1	-	-	-	1	-	-	-	3	-	2	-
1	-	-	-	-	-	-	-	-	-	-	-	-	-	-	-	-	-	1	-	-	-
207	17	-	-	-	-	-	-	1	-	7	1	-	-	22	2	2	-	162	14	13	-
50	2	-	-	-	-	-	-	-	-	-	-	-	-	2	1	-	-	47	1	1	-
5	2	-	-	-	-	-	-	-	-	-	-	-	-	-	-	-	-	5	2	-	-
499	232	-	-	-	-	-	-	-	-	6	-	2	-	16	9	-	-	467	220	8	3
110	34	-	-	-	-	-	-	-	-	1	-	-	-	-	-	-	-	104	34	5	-
-	-	-	-	-	-	-	-	-	-	-	-	-	-	-	-	-	-	-	-	-	-
2	2	-	-	-	-	-	-	-	-	-	-	-	-	1	1	1	1	-	-	-	-
-	-	-	-	-	-	-	-	-	-	-	-	-	-	-	-	-	-	-	-	-	-
-	-	-	-	-	-	-	-	-	-	-	-	-	-	-	-	-	-	-	-	-	-
11	1	-	-	-	-	1	-	3	-	4	-	1	-	2	1	1	-	-	-	-	-
1	-	-	-	-	-	-	-	-	-	-	-	-	-	1	-	-	-	-	-	-	-
-	-	-	-	-	-	-	-	-	-	-	-	-	-	-	-	-	-	-	-	-	-
23	17	-	-	-	-	-	-	-	-	-	-	-	-	-	-	-	-	22	17	1	-
6	3	-	-	-	-	-	-	-	-	-	-	-	-	-	-	-	-	6	3	-	-
별																					
344	100	-	-	-	-	-	-	2	-	12	-	2	-	26	8	3	1	291	90	8	1
216	71	-	-	-	-	-	-	2	-	9	-	2	-	22	7	3	1	173	62	5	1
128	29	-	-	-	-	-	-	-	-	3	-	-	-	4	1	-	-	118	28	3	-
177	66	-	-	-	-	-	-	-	-	8	1	1	-	6	-	-	-	152	65	10	-
158	62	-	-	-	-	-	-	-	-	8	1	1	-	6	-	-	-	137	61	6	-
19	4	-	-	-	-	-	-	-	-	-	-	-	-	-	-	-	-	15	4	4	-
265	73	-	-	-	-	-	-	4	-	12	-	-	-	17	6	1	-	217	66	14	1
231	67	-	-	-	-	-	-	4	-	12	-	-	-	17	6	1	-	186	60	11	1
34	6	-	-	-	-	-	-	-	-	-	-	-	-	-	-	-	-	31	6	3	-
198	70	-	-	-	-	1	-	-	-	2	-	3	-	7	1	2	-	179	68	4	1
198	70	-	-	-	-	1	-	-	-	2	-	3	-	7	1	2	-	179	68	4	1
-	-	-	-	-	-	-	-	-	-	-	-	-	-	-	-	-	-	-	-	-	-

14. 연 결

구 분		합 계		~ 19		20 ~ 24		25 ~ 29		30 ~ 34		35 ~ 39		40 ~ 44		45 ~ 49	
		계	여자	계	여자	계	여자	계	여자	계	여자	계	여자	계	여자	계	여자
총 계	국	991	311	1	1	131	105	263	127	139	34	103	23	103	11	116	9
	공	7	2	-	-	1	1	2	1	1	-	1	-	-	-	2	-
	사	803	270	1	1	119	95	227	110	103	25	64	20	78	9	92	9
	장	181	39	-	-	11	9	34	16	35	9	38	3	25	2	22	-
교 장	국	-	-	-	-	-	-	-	-	-	-	-	-	-	-	-	-
	공	30	-	-	-	-	-	-	-	-	-	-	-	-	-	2	-
	사	7	-	-	-	-	-	-	-	-	-	-	-	-	-	3	-
교 감	국	1	-	-	-	-	-	-	-	-	-	-	-	-	-	1	-
	공	31	1	-	-	-	-	-	-	-	-	-	-	-	-	7	-
	사	7	-	-	-	-	-	-	-	-	-	-	-	1	-	3	-
주임교사	국	1	-	-	-	-	-	-	-	-	-	-	-	-	-	1	-
	공	207	17	-	-	-	-	15	5	17	3	23	4	49	3	57	2
	사	50	2	-	-	-	-	-	-	1	-	15	-	16	2	11	-
교 사	국	5	2	-	-	1	1	2	1	1	-	1	-	-	-	-	-
	공	499	232	1	1	102	79	204	102	86	22	39	15	28	6	25	7
	사	110	34	-	-	8	7	33	15	33	9	21	3	8	-	5	-
양호교사	국	-	-	-	-	-	-	-	-	-	-	-	-	-	-	-	-
	공	2	2	-	-	1	1	1	1	-	-	-	-	-	-	-	-
	사	-	-	-	-	-	-	-	-	-	-	-	-	-	-	-	-
실기교사	국	-	-	-	-	-	-	-	-	-	-	-	-	-	-	-	-
	공	11	1	-	-	-	-	-	-	-	-	2	1	1	-	1	-
	사	1	-	-	-	-	-	-	-	-	-	1	-	-	-	-	-
임시교사	국	-	-	-	-	-	-	-	-	-	-	-	-	-	-	-	-
	공	23	17	-	-	16	15	7	2	-	-	-	-	-	-	-	-
	사	6	3	-	-	3	2	1	1	1	-	1	-	-	-	-	-
시 군																	
제 추 시	시	344	100	-	-	10	9	73	53	69	19	54	12	47	4	46	3
	공	216	71	-	-	6	5	51	41	42	11	26	9	26	2	31	3
	사	128	29	-	-	4	4	22	12	27	8	28	3	21	2	15	-
서 귀 포 시	시	177	66	1	1	45	35	54	20	16	4	12	3	15	1	22	2
	공	158	62	1	1	43	33	48	18	15	4	8	3	14	1	18	2
	사	19	4	-	-	2	2	6	2	1	-	4	-	1	-	4	-
북 제 주 군	군	265	73	-	-	26	20	63	28	37	8	28	6	28	6	30	4
	공	231	67	-	-	21	17	57	26	30	7	22	6	25	6	27	4
	사	34	6	-	-	5	3	6	2	7	1	6	-	3	-	3	-
남 제 주 군	군	198	70	-	-	49	40	71	25	16	3	8	2	13	-	16	-
	공	198	70	-	-	49	40	71	25	16	3	8	2	13	-	16	-
	사	-	-	-	-	-	-	-	-	-	-	-	-	-	-	-	-



## 15. 경력연수별표원수및

구 분		경 력 연 수 별																			
		0 ~ 5		5 ~ 10		10 ~ 15		15 ~ 20		20 ~ 25		25 ~ 30		30 ~ 35		35 ~ 40		40 ~ 45		45 ~	
		계	여자	계	여자	계	여자	계	여자	계	여자	계	여자	계	여자	계	여자	계	여자	계	여자
총 계	국	360	202	183	60	130	27	111	11	82	8	71	3	34	-	18	-	2	-	-	-
	공	3	2	1	-	1	-	-	-	2	-	-	-	-	-	-	-	-	-	-	-
	사	306	179	141	51	87	21	90	9	68	7	63	3	29	-	17	-	2	-	-	-
교 장	국	51	21	41	9	42	6	21	2	12	1	8	-	5	-	1	-	-	-	-	-
	공	-	-	-	-	-	-	-	-	-	-	-	-	-	-	-	-	-	-	-	-
	사	-	-	-	-	-	-	-	-	1	-	9	-	10	-	8	-	2	-	-	-
교 감	국	-	-	-	-	-	-	1	-	1	-	3	-	1	-	1	-	-	-	-	-
	공	-	-	-	-	-	-	-	-	1	-	-	-	-	-	-	-	-	-	-	-
	사	-	-	-	-	-	-	-	-	5	-	15	1	5	-	6	-	-	-	-	-
주임교사	국	-	-	-	-	-	-	2	-	2	-	2	-	1	-	-	-	-	-	-	-
	공	-	-	-	-	-	-	-	-	1	-	-	-	-	-	-	-	-	-	-	-
	사	6	2	24	4	37	5	57	3	46	2	30	1	5	-	2	-	-	-	-	-
교 사	국	-	-	9	-	17	-	12	1	8	1	2	-	2	-	-	-	-	-	-	-
	공	3	2	1	-	1	-	-	6	-	-	-	-	-	-	-	-	-	-	-	-
	사	275	158	117	47	47	15	32	1	16	5	7	1	4	-	1	-	-	-	-	-
양호교사	국	46	18	31	9	24	6	6	-	1	-	1	-	1	-	-	-	-	-	-	-
	공	-	-	-	-	-	-	-	-	-	-	-	-	-	-	-	-	-	-	-	-
	사	2	2	-	-	-	-	-	-	-	-	-	-	-	-	-	-	-	-	-	-
실기교사	국	-	-	-	-	-	-	-	-	-	-	-	-	-	-	-	-	-	-	-	-
	공	-	-	-	-	3	1	1	-	-	-	2	-	5	-	-	-	-	-	-	-
	사	-	-	1	-	-	-	-	-	-	-	-	-	-	-	-	-	-	-	-	-
임시교사	국	-	-	-	-	-	-	-	-	-	-	-	-	-	-	-	-	-	-	-	-
	공	23	17	-	-	-	-	-	-	-	-	-	-	-	-	-	-	-	-	-	-
	사	5	3	-	-	1	-	-	-	-	-	-	-	-	-	-	-	-	-	-	-
시 군																					
제 주	시	66	40	90	38	68	13	47	4	29	4	25	1	12	-	6	-	1	-	-	-
	공	34	27	63	31	35	7	32	2	20	3	19	1	7	-	5	-	1	-	-	-
	사	32	13	27	7	33	6	15	2	9	1	6	-	5	-	1	-	-	-	-	-
서귀포	시	88	50	26	8	17	5	13	2	14	-	13	1	4	-	2	-	-	-	-	-
	공	82	47	22	7	13	5	12	2	11	-	12	1	4	-	2	-	-	-	-	-
	사	6	3	4	1	4	-	1	-	3	-	1	-	-	-	-	-	-	-	-	-
북제주	군	90	45	40	11	35	7	36	5	23	4	20	1	13	-	7	-	1	-	-	-
	공	77	40	30	10	30	7	31	5	23	4	19	1	13	-	7	-	1	-	-	-
	사	13	5	10	1	5	-	5	-	-	-	1	-	-	-	-	-	-	-	-	-
남제주	군	113	65	26	3	9	2	15	-	14	-	13	-	5	-	3	-	-	-	-	-
	공	113	65	26	3	9	2	15	-	14	-	13	-	5	-	3	-	-	-	-	-
	사	-	-	-	-	-	-	-	-	-	-	-	-	-	-	-	-	-	-	-	-



[illegible]





## 17. 학 과 목 답 당

구 분	자 격 증 소 지 교 원 수				자 격 증 과 목 답 당 교 원 수				자 격 증
	계	국	공	사	계	국	공	사	계
총 계	991	7	803	181	707	6	553	148	170
교 장	36	-	30	6	-	-	-	-	-
교 감	38	1	31	6	-	-	-	-	-
국 어	138	1	111	26	107	1	83	23	28
일반사회	90	-	66	24	61	-	42	19	26
역 사	20	-	18	2	14	-	12	2	5
지 리	8	-	8	-	3	-	3	-	2
수 학	107	1	86	20	100	1	80	19	5
물 리	32	-	31	1	24	-	23	1	6
화 학	36	-	20	16	30	-	16	14	5
생 물	39	-	36	3	26	-	23	3	9
지 학	4	-	3	1	3	-	2	1	1
국민윤리	24	-	23	1	17	-	16	1	7
체 육	78	-	66	12	68	-	56	12	10
음 악	36	1	28	7	34	1	26	7	2
미 술	47	1	38	8	37	1	29	7	10
한 문	7	-	4	3	3	-	-	3	3
영 어	115	1	93	21	103	1	82	20	10
일 본 어	1	-	1	-	-	-	-	-	-
가 정	68	1	57	10	42	1	34	7	20
기 술	13	-	10	3	10	-	8	2	3
농 업	22	-	19	3	9	-	8	1	12
공 업	11	-	7	4	7	-	3	4	4
수 산	2	-	2	-	2	-	2	-	-
상 업	4	-	2	2	4	-	2	2	-
양 호	2	-	2	-	2	-	2	-	-
기 타	13	-	11	2	1	-	1	-	2
시 군									
제 주 시	351	7	216	128	305	6	183	116	22
서귀포시	177	-	158	19	111	-	101	10	39
북제주군	265	-	231	34	181	-	159	22	54
남제주군	198	-	198	-	110	-	110	-	55

## 자 격 증 별 교 원 수

과목및타과목담당교원수			자격증과목아닌 타과목담당교원수			교장, 교 감, 무자격				
국	공	사	계	국	공	사	계	국	공	사
-	152	18	38	-	37	1	76	1	61	14
-	-	-	-	-	-	-	36	-	30	6
-	-	-	-	-	-	-	38	1	31	6
-	25	3	3	-	3	-	-	-	-	-
-	21	5	3	-	3	-	-	-	-	-
-	5	-	1	-	1	-	-	-	-	-
-	2	-	3	-	3	-	-	-	-	-
-	4	1	2	-	2	-	-	-	-	-
-	6	-	2	-	2	-	-	-	-	-
-	3	2	1	-	1	-	-	-	-	-
-	9	-	4	-	4	-	-	-	-	-
-	1	-	-	-	-	-	-	-	-	-
-	7	-	-	-	-	-	-	-	-	-
-	10	-	-	-	-	-	-	-	-	-
-	2	-	-	-	-	-	-	-	-	-
-	9	1	-	-	-	-	-	-	-	-
-	3	-	1	-	1	-	-	-	-	-
-	9	1	2	-	2	-	-	-	-	-
-	-	-	1	-	1	-	-	-	-	-
-	17	3	6	-	6	-	-	-	-	-
-	2	1	-	-	-	-	-	-	-	-
-	11	1	1	-	-	1	-	-	-	-
-	4	-	-	-	-	-	-	-	-	-
-	-	-	-	-	-	-	-	-	-	-
-	-	-	-	-	-	-	-	-	-	-
-	-	-	-	-	-	-	-	-	-	-
-	2	-	8	-	8	-	2	-	-	2
별										
-	20	2	2	-	1	1	22	1	12	9
-	32	7	15	-	15	-	12	-	10	2
-	45	9	4	-	4	-	26	-	23	3
-	55	-	17	-	17	-	16	-	16	-

## 18. 출 신 별 자 격 증

구 분	합 계				국립사범대학졸업자				사립사범대학졸업자			
	계	국	공	사	계	국	공	사	계	국	공	사
총 계	991	7	803	181	440	4	403	33	80	3	63	14
교 장	36	-	30	6	6	-	6	-	-	-	-	-
교 감	38	1	31	6	5	-	5	-	2	1	1	-
국 어	138	1	111	26	53	-	53	-	8	1	7	-
일 반 사회	90	-	66	24	13	-	13	-	3	-	3	-
역 사	20	-	18	2	7	-	7	-	6	-	5	1
지 리	8	-	8	-	6	-	6	-	-	-	-	-
수 학	107	1	86	20	69	1	54	14	2	-	2	-
물 리	32	-	31	1	24	-	24	-	-	-	-	-
화 학	36	-	20	16	7	-	7	-	1	-	-	1
생 물	39	-	36	3	25	-	25	-	2	-	2	-
지 학	4	-	3	1	3	-	2	1	-	-	-	-
국민윤리	24	-	23	1	10	-	10	-	9	-	8	1
체 육	78	-	66	12	46	-	44	2	6	-	5	1
음 악	36	1	28	7	6	-	5	1	11	1	7	3
미 술	47	1	38	8	29	1	25	3	5	-	3	2
한 문	7	-	4	3	1	-	1	-	3	-	3	-
영 어	115	1	93	21	65	1	56	8	7	-	4	3
일 본 어	1	-	1	-	1	-	1	-	-	-	-	-
가 정	68	1	57	10	45	1	40	4	6	-	5	1
기 술	13	-	10	3	6	-	6	-	1	-	-	1
농 업	22	-	19	3	3	-	3	-	7	-	7	-
공 업	11	-	7	4	4	-	4	-	-	-	-	-
수 산	2	-	2	-	1	-	1	-	-	-	-	-
상 업	4	-	2	2	-	-	-	-	-	-	-	-
양 호	2	-	2	-	-	-	-	-	-	-	-	-
기 타	13	-	11	2	5	-	5	-	1	-	1	-
시 군												
제 주 시	351	7	216	128	99	4	70	25	21	3	7	11
서귀포시	177	-	158	19	109	-	107	2	14	-	14	-
북제주군	265	-	231	34	106	-	100	6	40	-	37	3
남제주군	198	-	198	-	126	-	126	-	5	-	5	-

## 과 목 별 교 원 수

교직과정 이수자				양성소수로자				자격검정고시합격자				기 타			
계	국	공	사	계	국	공	사	계	국	공	사	계	국	공	사
393	-	266	127	16	-	16	-	49	-	44	5	13	-	11	2
19	-	14	5	2	-	2	-	8	-	7	1	1	-	1	-
19	-	14	5	1	-	1	-	10	-	9	1	1	-	1	-
74	-	48	26	1	-	1	-	-	-	-	-	2	-	2	-
70	-	46	24	1	-	1	-	2	-	2	-	1	-	1	-
5	-	4	1	1	-	1	-	1	-	1	-	-	-	-	-
2	-	2	-	-	-	-	-	-	-	-	-	-	-	-	-
29	-	24	5	4	-	4	-	2	-	1	1	1	-	1	-
7	-	6	1	-	-	-	-	1	-	1	-	-	-	-	-
24	-	9	15	1	-	1	-	1	-	1	-	2	-	2	-
10	-	7	3	-	-	-	-	2	-	2	-	-	-	-	-
1	-	1	-	-	-	-	-	-	-	-	-	-	-	-	-
5	-	5	-	-	-	-	-	-	-	-	-	-	-	-	-
16	-	10	6	1	-	1	-	7	-	5	2	2	-	1	1
12	-	9	3	1	-	1	-	6	-	6	-	-	-	-	-
7	-	4	3	2	-	2	-	3	-	3	-	1	-	1	-
3	-	-	3	-	-	-	-	-	-	-	-	-	-	-	-
39	-	29	10	1	-	1	-	3	-	3	-	-	-	-	-
-	-	-	-	-	-	-	-	-	-	-	-	-	-	-	-
17	-	12	5	-	-	-	-	-	-	-	-	-	-	-	-
4	-	3	1	-	-	-	-	1	-	1	-	1	-	-	1
12	-	9	3	-	-	-	-	-	-	-	-	-	-	-	-
5	-	1	4	-	-	-	-	1	-	1	-	1	-	1	-
1	-	1	-	-	-	-	-	-	-	-	-	-	-	-	-
4	-	2	2	-	-	-	-	-	-	-	-	-	-	-	-
1	-	1	-	-	-	-	-	-	-	-	-	-	-	-	-
7	-	5	2	-	-	-	-	1	-	1	-	-	-	-	-
별															
195	-	108	87	11	-	11	-	19	-	14	5	6	-	6	-
41	-	25	16	1	-	1	-	10	-	10	-	2	-	1	1
102	-	78	24	2	-	2	-	11	-	11	-	4	-	3	1
55	-	55	-	2	-	2	-	9	-	9	-	1	-	1	-

## 19. 현재소지자격취득후경과연수별교원수

( 1983.12.31 현재 )

구 분		계	1년 미만	2년 미만	3년 미만	4년 미만	5년 미만	6년 미만	7년 미만	8년 미만	9년 미만	10년 미만	11년 미만	12년 미만	13년 미만	14년 미만	15년 이상
총 계  현 교 장  비 현 교 장  1급 교 사  2급 교 사  준 교 사  양 호 교 사  실 기 교 사  기 타	총	907	108	117	171	99	80	52	27	37	47	37	16	23	23	23	47
	국	-	-	-	-	-	-	-	-	-	-	-	-	-	-	-	-
	공	730	78	97	141	78	54	43	18	31	39	34	13	19	17	22	46
	사	177	30	20	30	21	26	9	9	6	8	3	3	4	6	1	1
	직	-	-	-	-	-	-	-	-	-	-	-	-	-	-	-	-
	국	30	-	1	5	5	3	1	1	-	2	5	-	-	1	1	5
	공	6	1	-	-	-	2	-	-	-	-	1	-	-	1	-	1
	사	-	-	-	-	-	-	-	-	-	-	-	-	-	-	-	-
	직	3	-	2	-	-	-	1	-	-	-	-	-	-	-	-	-
	국	2	-	-	-	1	1	-	-	-	-	-	-	-	-	-	-
	공	-	-	-	-	-	-	-	-	-	-	-	-	-	-	-	-
	사	29	-	1	2	3	4	4	-	-	1	4	6	1	1	-	2
	직	4	-	-	-	-	2	2	-	-	-	-	-	-	-	-	-
	국	-	-	-	-	-	-	-	-	-	-	-	-	-	-	-	-
	공	1	1	-	-	-	-	-	-	-	-	-	-	-	-	-	-
	사	3	-	1	-	1	1	-	-	-	-	-	-	-	-	-	-
	1급	-	-	-	-	-	-	-	-	-	-	-	-	-	-	-	-
	교	388	35	37	66	30	19	16	10	29	34	25	7	18	15	13	34
	사	109	12	10	23	13	15	4	6	6	8	1	3	4	4	-	-
	2급	-	-	-	-	-	-	-	-	-	-	-	-	-	-	-	-
	교	266	42	56	67	40	27	21	7	2	2	-	-	-	-	2	-
	사	50	17	8	7	6	5	3	3	-	-	-	-	-	1	-	-
	준	-	-	-	-	-	-	-	-	-	-	-	-	-	-	-	-
	교	-	-	-	-	-	-	-	-	-	-	-	-	-	-	-	-
	사	1	-	1	-	-	-	-	-	-	-	-	-	-	-	-	-
	양	-	-	-	-	-	-	-	-	-	-	-	-	-	-	-	-
	호	2	-	-	1	-	1	-	-	-	-	-	-	-	-	-	-
	교	-	-	-	-	-	-	-	-	-	-	-	-	-	-	-	-
	사	-	-	-	-	-	-	-	-	-	-	-	-	-	-	-	-
	실	10	-	-	-	-	-	-	-	-	-	-	-	-	-	6	4
	기	2	-	-	-	-	-	-	-	-	-	1	-	-	-	1	-
	교	-	-	-	-	-	-	-	-	-	-	-	-	-	-	-	-
	사	1	-	-	-	-	-	-	-	-	-	-	-	-	-	-	1
	기	-	-	-	-	-	-	-	-	-	-	-	-	-	-	-	-
시 군 별																	
제 주 시		348	29	36	77	38	34	19	13	20	19	13	4	11	9	6	20
서 귀 포 시		149	22	23	25	13	19	12	6	4	3	7	3	2	3	4	3
북 제 주 군		241	36	25	36	24	18	7	6	11	21	12	8	6	8	8	15
남 제 주 군		169	21	33	33	24	9	14	2	2	4	5	1	4	3	5	9

20. 소지자격별 연수이수교원현황

구 분	총계	최 근 5 년 이 내								5 년 이 상 10 년 이 내							
		0	1회	2회	3회	4회	5회	6회	계	0	1회	2회	3회	4회	5회	6회	계
총 계	991	437	332	89	21	3	1	-	888	27	47	24	6	3	-	1	108
국	7	3	2	1	-	-	-	-	6	1	-	-	-	-	-	-	1
공	803	342	277	69	17	-	1	-	706	24	41	22	6	3	-	1	97
사	181	92	53	19	4	3	-	-	171	2	6	2	-	-	-	-	10
교 장	-	-	-	-	-	-	-	-	-	-	-	-	-	-	-	-	-
공	33	4	16	3	3	-	-	-	26	3	3	1	-	-	-	-	7
사	8	3	1	2	2	-	-	-	8	-	-	-	-	-	-	-	-
교 감	1	-	1	-	-	-	-	-	1	-	-	-	-	-	-	-	-
공	29	2	15	7	1	-	-	-	25	2	-	2	-	-	-	-	4
사	7	2	2	2	-	-	-	-	6	-	1	-	-	-	-	-	1
1급정교사	2	-	-	1	-	-	-	-	1	1	-	-	-	-	-	-	1
공	390	119	136	46	10	-	1	-	312	15	35	18	6	3	-	1	78
사	110	42	42	13	2	2	-	-	101	2	5	2	-	-	-	-	9
2급정교사	4	3	1	-	-	-	-	-	4	-	-	-	-	-	-	-	-
공	337	215	104	12	2	-	-	-	333	1	2	1	-	-	-	-	4
사	53	42	8	2	-	1	-	-	53	-	-	-	-	-	-	-	-
준 교 사	-	-	-	-	-	-	-	-	-	-	-	-	-	-	-	-	-
공	-	-	-	-	-	-	-	-	-	-	-	-	-	-	-	-	-
사	1	1	-	-	-	-	-	-	1	-	-	-	-	-	-	-	-
양호교사	-	-	-	-	-	-	-	-	-	-	-	-	-	-	-	-	-
공	2	1	1	-	-	-	-	-	2	-	-	-	-	-	-	-	-
사	-	-	-	-	-	-	-	-	-	-	-	-	-	-	-	-	-
실기교사	-	-	-	-	-	-	-	-	-	-	-	-	-	-	-	-	-
공	11	1	5	1	1	-	-	-	8	3	-	-	-	-	-	-	3
사	2	2	-	-	-	-	-	-	2	-	-	-	-	-	-	-	-
기 타	-	-	-	-	-	-	-	-	-	-	-	-	-	-	-	-	-
국	-	-	-	-	-	-	-	-	-	-	-	-	-	-	-	-	-
공	1	-	-	-	-	-	-	-	-	-	1	-	-	-	-	-	1
사	-	-	-	-	-	-	-	-	-	-	-	-	-	-	-	-	-
시 군 별																	
제 주 시	344	159	100	41	8	1	-	-	309	4	16	7	4	3	-	1	35
서 귀 포 시	177	81	52	9	3	-	1	-	146	15	11	5	-	-	-	-	31
북 제 주 군	265	107	102	27	6	2	-	-	244	4	11	6	-	-	-	-	21
남 제 주 군	198	87	76	11	4	-	-	-	178	3	9	6	2	-	-	-	20







## 22. 출신별경력별퇴직교원수

[illegible]

### 23. 자격증과목별 퇴직교원수

[illegible]

〈계 속〉

[illegible]

구 분		계	0 회	1 회	2 회	3 회	4 회	5 회	6 회	7 회	8 회	9 회	10 회	11 회 이상
총	계	991	582	243	95	39	18	8	3	2	-	-	-	1
	국	7	6	1	-	-	-	-	-	-	-	-	-	-
	공	803	465	204	72	35	14	7	3	2	-	-	-	1
교 장	사	181	111	38	23	4	4	1	-	-	-	-	-	-
	국	-	-	-	-	-	-	-	-	-	-	-	-	-
	공	30	15	9	3	2	-	-	1	-	-	-	-	-
교 감	사	6	4	-	2	-	-	-	-	-	-	-	-	-
	국	1	-	1	-	-	-	-	-	-	-	-	-	-
	공	31	13	12	4	2	-	-	-	-	-	-	-	-
국 어	사	6	4	-	2	-	-	-	-	-	-	-	-	-
	국	1	1	-	-	-	-	-	-	-	-	-	-	-
	공	113	75	26	7	1	4	-	-	-	-	-	-	-
일반사회	사	26	14	7	2	2	1	-	-	-	-	-	-	-
	국	-	-	-	-	-	-	-	-	-	-	-	-	-
	공	67	29	19	11	6	-	1	1	-	-	-	-	-
역 사	사	24	11	8	4	-	1	-	-	-	-	-	-	-
	국	-	-	-	-	-	-	-	-	-	-	-	-	-
	공	18	14	3	-	-	-	1	-	-	-	-	-	-
지 리	사	2	2	-	-	-	-	-	-	-	-	-	-	-
	국	-	-	-	-	-	-	-	-	-	-	-	-	-
	공	6	6	-	-	-	-	-	-	-	-	-	-	-
수 학	사	-	-	-	-	-	-	-	-	-	-	-	-	-
	국	1	1	-	-	-	-	-	-	-	-	-	-	-
	공	85	61	16	6	1	1	-	-	-	-	-	-	-
물 리	사	20	12	4	3	1	-	-	-	-	-	-	-	-
	국	-	-	-	-	-	-	-	-	-	-	-	-	-
	공	28	16	6	2	3	1	-	-	-	-	-	-	-
화 학	사	1	-	-	1	-	-	-	-	-	-	-	-	-
	국	-	-	-	-	-	-	-	-	-	-	-	-	-
	공	20	7	6	3	3	-	1	-	-	-	-	-	-
생 물	사	16	9	4	1	1	1	-	-	-	-	-	-	-
	국	-	-	-	-	-	-	-	-	-	-	-	-	-
	공	36	17	9	3	3	1	1	1	1	-	-	-	-
지 학	사	3	1	1	-	-	1	-	-	-	-	-	-	-
	국	-	-	-	-	-	-	-	-	-	-	-	-	-
	공	3	-	1	2	-	-	-	-	-	-	-	-	-
국민윤리	사	1	1	-	-	-	-	-	-	-	-	-	-	-
	국	-	-	-	-	-	-	-	-	-	-	-	-	-
	공	25	11	8	4	2	-	-	-	-	-	-	-	-
	사	1	1	-	-	-	-	-	-	-	-	-	-	-



## 25. 사 무 직 원 수

## 27. 주 요 교 구 현 황

구 분	피 아 노		오 르 간		현 미 경		책 결 상	
	기 준	확 보	기 준	확 보	기 준	확 보	기 준	확 보
총 계	45	34	71	51	213	148	20,021	20,571
국	1	-	1	-	3	-	90	92
공	36	29	58	44	174	120	16,134	16,631
사	8	5	12	7	36	28	3,797	3,848
제 주 시	15	10	24	15	72	51	7,800	7,606
공	10	7	15	12	45	31	5,020	4,869
사	5	3	9	3	27	20	2,780	2,737
서귀포시	7	6	12	8	36	26	3,835	3,905
공	6	6	11	6	33	23	3,520	3,520
사	1	-	1	2	3	3	315	385
북제주군	14	11	21	19	63	36	4,694	5,366
공	12	9	19	17	57	31	3,992	4,640
사	2	2	2	2	6	5	702	726
남제주군	8	7	13	9	39	35	3,602	3,602
공	8	7	13	9	39	35	3,602	3,602
사	-	-	-	-	-	-	-	-

&lt; 계 속 &gt;

구 분	후 판		인 체 전 신 보 형		순 수 제 조 기	
	기 준	확 보	기 준	확 보	기 준	확 보
총 계	752	793	39	12	39	5
국	3	3	1	-	1	-
공	568	609	31	9	31	4
사	181	181	7	3	7	1
제 주 시	302	302	10	4	10	3
공	157	157	6	2	6	2
사	145	145	4	2	4	1
서귀포시	139	139	6	1	6	-
공	124	124	5	1	5	-
사	15	15	1	-	1	-
북제주군	164	205	14	4	14	1
공	143	184	12	3	12	1
사	21	21	2	1	2	-
남제주군	144	144	8	3	8	1
공	144	144	8	3	8	1
사	-	-	-	-	-	-







## 교 사

[illegible]

〈계 속〉

[illegible]

### 30. 구조별

[illegible]



## 구 조 별

[illegible]

### 31. 보통 교실

[illegible]



## 32. 경 과 연 수 별

구 분	합 계					보 통 교 실				
	계	0 ~ 15	15 ~ 24	24 ~ 40	41년이상	계	0 ~ 15	15 ~ 24	24 ~ 40	41년이상
총 계	67	-	29	38	-	41	-	18	23	-
공 사	67	-	29	38	-	41	-	18	23	-
제 주 시	-	-	-	-	-	-	-	-	-	-
공 사	-	-	-	-	-	-	-	-	-	-
서귀포시	9	-	-	9	-	2	-	-	2	-
공 사	9	-	-	9	-	2	-	-	2	-
북제주군	26	-	20	6	-	15	-	13	2	-
공 사	26	-	20	6	-	15	-	13	2	-
남제주군	32	-	9	23	-	24	-	5	19	-
공 사	32	-	9	23	-	24	-	5	19	-
사	-	-	-	-	-	-	-	-	-	-

## 33. 부 대

구 분	전 기 시 설		급 수 시 설			
	조 명		상 수 도	간이상수도	우물및펌프	급 수
	실 수		꼭 지 수	개 수	개 수	대 수
총 계	792		85	-	3	94
국 공 사	3		-	-	-	-
제 주 시	646		78	-	1	58
공 사	143		7	-	2	36
서귀포시	294		12	-	-	20
공 사	193		8	-	-	13
북제주군	101		4	-	-	7
공 사	161		6	-	2	41
남제주군	147		5	-	-	14
공 사	14		1	-	2	27
사	176		59	-	1	18
공 사	148		57	-	1	16
남제주군	28		2	-	-	2
공 사	158		8	-	-	15
사	158		8	-	-	15
사	-		-	-	-	-

# 목 조 건 물

특 별 교 실					관 리 실				
계	0 ~ 15	15 ~ 24	24 ~ 40	41년이상	계	0 ~ 15	15 ~ 24	24 ~ 40	41년이상
14	-	3	11	-	12	-	8	4	-
14	-	3	11	-	12	-	8	4	-
-	-	-	-	-	-	-	-	-	-
-	-	-	-	-	-	-	-	-	-
-	-	-	-	-	-	-	-	-	-
-	-	-	-	-	-	-	-	-	-
5	-	-	5	-	2	-	-	2	-
5	-	-	5	-	2	-	-	2	-
-	-	-	-	-	-	-	-	-	-
5	-	1	4	-	6	-	6	-	-
5	-	1	4	-	6	-	6	-	-
-	-	-	-	-	-	-	-	-	-
4	-	2	2	-	4	-	2	2	-
4	-	2	2	-	4	-	2	2	-
-	-	-	-	-	-	-	-	-	-

## 시 설

대 쪽 지 수	난 방 시 설		기 타		
	스 실 수	탄 로 실 수	전 화 시 설 대 수	소 화 시 설 개 수	물 장 개 수
624	-	110	77	400	-
-	-	-	-	-	-
504	-	87	62	328	-
120	-	23	15	72	-
267	-	36	24	127	-
164	-	21	15	74	-
103	-	15	9	53	-
106	-	16	13	80	-
106	-	14	11	74	-
-	-	2	2	6	-
146	-	35	24	107	-
129	-	29	20	94	-
17	-	6	4	13	-
105	-	23	16	86	-
105	-	23	16	86	-
-	-	-	-	-	-







## 35. 시 청 각 기 재

구 분	영 사 기				슬라이드환등기		투시 환등기		실물 환등기	
	8 mm		16 mm							
	기 준	확 보	기 준	확 보	기 준	확 보	기 준	확 보	기 준	확 보
총 계	권장	1	71	15	71	47	71	23	권장	4
국 공 사	"	-	1	-	1	-	1	-	"	-
제 주 시	"	-	58	14	58	39	58	20	"	3
공 사	"	1	12	1	12	8	12	3	"	1
서귀포시	"	1	24	4	24	14	24	6	"	1
공 사	"	-	15	3	15	8	15	4	"	-
북제주군	"	1	9	1	9	6	9	2	"	1
공 사	"	-	12	4	12	7	12	4	"	3
서귀포시	"	-	11	4	11	6	11	4	"	3
공 사	"	-	1	-	1	1	1	-	"	-
북제주군	"	-	21	3	21	15	21	10	"	-
공 사	"	-	19	3	19	14	19	9	"	-
남제주군	"	-	2	-	2	1	2	1	"	-
공 사	"	-	13	4	13	11	13	3	"	-
남제주군	"	-	13	4	13	11	13	3	"	-
공 사	"	-	-	-	-	-	-	-	"	-

〈 계 속 〉

구 분	확 성 기		교내 방송기기		교내 C·C·TV 방송기기		영화촬영카메라		무암막스크린	
	기 준	확 보	기 준	확 보	기 준	확 보	기 준	확 보	기 준	확 보
총 계	45	43	39	37	권장	-	권장	2	권장	-
국 공 사	1	-	1	-	"	-	"	-	"	-
제 주 시	36	33	31	30	"	-	"	-	"	-
공 사	8	10	7	7	"	-	"	2	"	-
서귀포시	15	12	10	10	"	-	"	2	"	-
공 사	10	7	6	6	"	-	"	-	"	-
북제주군	5	5	4	4	"	-	"	2	"	-
공 사	7	8	6	6	"	-	"	-	"	-
서귀포시	6	7	5	5	"	-	"	-	"	-
공 사	1	1	1	1	"	-	"	-	"	-
북제주군	14	15	13	13	"	-	"	-	"	-
공 사	12	11	11	11	"	-	"	-	"	-
남제주군	2	4	2	2	"	-	"	-	"	-
공 사	8	8	8	8	"	-	"	-	"	-
남제주군	8	8	8	8	"	-	"	-	"	-
공 사	-	-	-	-	"	-	"	-	"	-



여 백

## II - E 고 등 학 교

## 1. 학 교

구 분	학 교 수								
	합 계	주 야 별			남 여 별			교 원	
		주 간	야 간	주야간	남 자	여 자	공 학	계	여 자
총 계	26	23	-	3	7	7	12	978	126
국	1	1	-	-	-	-	1	14	-
공	17	16	-	1	5	4	8	664	76
사	8	6	-	2	2	3	3	300	50
인 문 계	13	12	-	1	5	5	3	459	65
국	1	1	-	-	-	-	1	14	-
공	7	7	-	-	3	3	1	266	40
사	5	4	-	1	2	2	1	179	25
실 업 계	13	11	-	2	2	2	9	519	61
공	10	9	-	1	2	1	7	398	36
사	3	2	-	1	-	1	2	121	25

&lt; 계 속 &gt;

구 분	학 교 급										
	84 년 인 가 학 급										
	합 계				주 간				야 간		
	계	1 학년	2 학년	3 학년	계	1 학년	2 학년	3 학년	계	1 학년	2 학년
총 계	523	184	173	166	501	178	165	158	22	6	8
국	5	5	-	-	5	5	-	-	-	-	-
공	347	117	117	113	341	115	115	111	6	2	2
사	171	62	56	53	155	58	50	47	16	4	6
인 문 계	247	91	80	76	244	90	79	75	3	1	1
국	5	5	-	-	5	5	-	-	-	-	-
공	142	48	48	46	142	48	48	46	-	-	-
사	100	38	32	30	97	37	31	29	3	1	1
실 업 계	276	93	93	90	257	88	86	83	19	5	7
공	205	69	69	67	199	67	67	65	6	2	2
사	71	24	24	23	58	21	19	18	13	3	5

&lt; 계 속 &gt;

구 분	학 생											
	합 계						1 학 년					
	계		주 간		야 간		계		주 간		야 간	
	계	여 자	계	여 자	계	여 자	계	여 자	계	여 자	계	여 자
총 계	29,518	13,507	28,435	12,773	1,083	734	10,584	4,765	10,231	4,517	345	
국	293	117	293	117	-	-	293	117	293	117	-	
공	19,390	8,673	19,038	8,321	352	352	6,673	3,010	6,558	2,895	115	
사	9,835	4,717	9,104	4,335	731	382	3,618	1,638	3,388	1,505	230	
인 문 계	14,653	6,919	14,559	6,891	94	28	5,320	2,418	5,264	2,400	56	
국	293	117	293	117	-	-	293	117	293	117	-	
공	8,417	3,980	8,417	3,980	-	-	2,800	1,343	2,800	1,343	-	
사	5,943	2,822	5,849	2,794	94	28	2,227	958	2,171	940	56	
실 업 계	14,865	6,588	13,876	5,882	989	706	5,264	2,347	4,975	2,117	289	
공	10,973	4,693	10,621	4,341	352	352	3,873	1,667	3,758	1,552	115	
사	3,892	1,895	3,255	1,541	637	354	1,391	680	1,217	565	174	

## 개 황

사 무 직 원		교 실 수			입 학 자		출 업 자		완성년도인가학급수		
		정 규	가	내 용	계	여 자	계	여 자	계	주 간	야 간
178	37	504	-	-	10,557	4,732	8,563	3,929	552	534	18
5	1	5	-	-	293	117	-	-	15	15	-
110	18	340	-	-	6,654	2,980	5,760	2,517	351	345	6
63	18	159	-	-	3,610	1,635	2,803	1,412	186	174	12
78	19	248	-	-	5,285	2,397	4,140	1,975	273	270	3
5	1	5	-	-	293	117	-	-	15	15	-
31	6	142	-	-	2,769	1,323	2,504	1,184	144	144	-
42	12	101	-	-	2,223	957	1,636	791	114	111	3
100	18	256	-	-	5,272	2,335	4,423	1,954	280	263	15
79	12	198	-	-	3,885	1,657	3,256	1,333	207	201	6
21	6	58	-	-	1,387	678	1,167	621	73	62	9

3 학년	수											
	합				성				학			
	계	1 학년	2 학년	3 학년	계	1 학년	2 학년	3 학년	계	1 학년	2 학년	3 학년
8	520	184	170	166	499	178	163	158	21	6	7	8
-	5	5	-	-	5	5	-	-	-	-	-	-
2	346	117	116	113	340	115	114	111	6	2	2	2
6	169	62	54	53	154	58	49	47	15	4	5	6
1	247	91	80	76	244	90	79	75	3	1	1	1
-	5	5	-	-	5	5	-	-	-	-	-	-
-	142	48	48	46	142	48	48	46	-	-	-	-
1	100	38	32	30	97	37	31	29	3	1	1	1
7	273	93	90	90	255	88	84	83	18	5	6	7
2	204	69	68	67	198	67	66	65	6	2	2	2
5	69	24	22	23	57	21	18	18	12	3	4	5

간	수											
	2 학년						3 학년					
	계	여 자	계	여 자	계	여 자	계	여 자	계	여 자	계	여 자
248	9,587	4,465	9,243	4,225	344	240	9,347	4,277	8,953	4,031	394	246
-	-	-	-	-	-	-	-	-	-	-	-	-
115	6,427	2,872	6,312	2,757	115	115	6,290	2,791	6,168	2,669	122	122
133	3,160	1,593	2,931	1,468	229	125	3,057	1,486	2,785	1,362	272	124
18	4,786	2,366	4,775	2,363	11	3	4,547	2,135	4,520	2,128	27	7
-	-	-	-	-	-	-	-	-	-	-	-	-
-	2,859	1,376	2,859	1,376	-	-	2,758	1,261	2,758	1,261	-	-
18	1,927	990	1,916	987	11	3	1,789	874	1,762	867	27	7
230	4,801	2,099	4,468	1,862	333	237	4,800	2,142	4,433	1,903	367	239
115	3,568	1,496	3,453	1,381	115	115	3,532	1,530	3,410	1,408	122	122
115	1,233	603	1,015	481	218	122	1,268	612	1,023	495	245	117

## 2. 인 가 학 급 수

구 분	계	1	2	3	4	5	6	7	8	9	10	11	12	13	14
총 계	26	-	-	-	-	1	1	-	-	1	1	1	1	-	-
국	1	-	-	-	-	1	-	-	-	-	-	-	-	-	-
공	17	-	-	-	-	-	-	-	-	-	1	1	1	-	-
사	8	-	-	-	-	-	1	-	-	1	-	-	-	-	-
인문계	13	-	-	-	-	1	1	-	-	-	-	1	-	-	-
국	1	-	-	-	-	1	-	-	-	-	-	-	-	-	-
공	7	-	-	-	-	-	-	-	-	-	-	1	-	-	-
사	5	-	-	-	-	-	1	-	-	-	-	-	-	-	-
실업계	13	-	-	-	-	-	-	-	-	1	1	-	1	-	-
공	10	-	-	-	-	-	-	-	-	-	1	-	1	-	-
사	3	-	-	-	-	-	-	-	-	1	-	-	-	-	-

## 3. 편 성 학 급 수

구 분	계	1	2	3	4	5	6	7	8	9	10	11	12	13
총 계	26	-	-	-	-	1	1	-	-	1	1	1	1	-
국	1	-	-	-	-	1	-	-	-	-	-	-	-	-
공	17	-	-	-	-	-	-	-	-	-	1	1	1	-
사	8	-	-	-	-	-	1	-	-	1	-	-	-	-
인문계	13	-	-	-	-	1	1	-	-	-	-	1	-	-
국	1	-	-	-	-	1	-	-	-	-	-	-	-	-
공	7	-	-	-	-	-	-	-	-	-	-	1	-	-
사	5	-	-	-	-	-	1	-	-	-	-	-	-	-
실업계	13	-	-	-	-	-	-	-	-	1	1	-	1	-
공	10	-	-	-	-	-	-	-	-	-	1	-	1	-
사	3	-	-	-	-	-	-	-	-	1	-	-	-	-

## 별 학 교 수

15	16	17	18	19	20	21	22	23	24 ~ 26	27 ~ 29	30 ~ 32	33 ~ 35	36 ~ 38	39 ~ 41
1	-	2	-	-	1	4	2	1	4	2	2	-	-	1
-	-	-	-	-	-	-	-	-	-	-	-	-	-	-
1	-	2	-	-	1	3	-	1	3	1	2	-	-	-
-	-	-	-	-	-	1	2	-	1	1	-	-	-	1
1	-	-	-	-	-	3	1	1	2	2	-	-	-	-
-	-	-	-	-	-	-	-	-	-	-	-	-	-	-
1	-	-	-	-	-	2	-	1	1	1	-	-	-	-
-	-	-	-	-	-	1	1	-	1	1	-	-	-	-
-	-	2	-	-	1	1	1	-	2	-	2	-	-	1
-	-	2	-	-	1	1	-	-	2	-	2	-	-	-
-	-	-	-	-	-	-	1	-	-	-	-	-	-	1

## 별 학 교 수

14	15	16	17	18	19	20	21	22	23	24 ~ 26	27 ~ 29	30 ~ 32	33 ~ 35	36 ~ 38
-	1	-	2	-	1	-	4	2	1	4	2	2	-	1
-	-	-	-	-	-	-	-	-	-	-	-	-	-	-
-	1	-	2	-	1	-	3	-	1	3	1	2	-	-
-	-	-	-	-	-	-	1	2	-	1	1	-	-	1
-	1	-	-	-	-	-	3	1	1	2	2	-	-	-
-	-	-	-	-	-	-	-	-	-	-	-	-	-	-
-	1	-	-	-	-	-	2	-	1	1	1	-	-	-
-	-	-	-	-	-	-	1	1	-	1	1	-	-	-
-	-	-	2	-	1	-	1	1	-	2	-	2	-	1
-	-	-	2	-	1	-	1	-	-	2	-	2	-	-
-	-	-	-	-	-	-	-	1	-	-	-	-	-	1



## 4. 학 생 수 별 학 교 수

구 분	계	~150	151 ~ 300	301 ~ 450	451 ~ 600	601 ~ 750	751 ~ 900	901 ~ 1050	1051 ~ 1200	1201 ~ 1350	1351 ~ 1500	1501 ~
총 계	26	-	1	1	2	2	1	4	1	6	3	5
국	1	-	1	-	-	-	-	-	-	-	-	-
공	17	-	-	-	1	2	1	4	-	4	2	3
사	8	-	-	1	1	-	-	-	1	2	1	2
인문계	13	-	1	1	-	1	1	-	1	3	3	2
국	1	-	1	-	-	-	-	-	-	-	-	-
공	7	-	-	-	-	1	1	-	-	2	2	1
사	5	-	-	1	-	-	-	-	1	1	1	1
실업계	13	-	-	-	2	1	-	4	-	3	-	3
공	10	-	-	-	1	1	-	4	-	2	-	2
사	3	-	-	-	1	-	-	-	-	1	-	1

## 6. 연 령 별

구 분	합 계		~ 13		14		15		16
	계	여 자	계	여 자	계	여 자	계	여 자	계
총 계	29,518	13,507	1	-	623	264	7,928	3,851	9,038
인문계	14,653	6,919	1	-	342	126	3,937	1,965	4,691
실업계	14,865	6,588	-	-	281	138	3,991	1,886	4,347
1 학 년	10,584	4,765	1	-	603	246	7,380	3,604	2,208
인문계	5,320	2,418	1	-	339	123	3,680	1,841	1,151
실업계	5,264	2,347	-	-	264	123	3,700	1,763	1,057
2 학 년	9,587	4,465	-	-	13	12	510	225	6,159
인문계	4,786	2,366	-	-	3	3	247	120	3,216
실업계	4,801	2,099	-	-	10	9	263	105	2,943
3 학 년	9,347	4,277	-	-	7	6	38	22	671
인문계	4,547	2,135	-	-	-	-	10	4	324
실업계	4,800	2,142	-	-	7	6	28	18	347

## 5. 학 생 수 별 학 급 수

구 분	계	~ 20	21 ~ 30	31 ~ 40	41 ~ 50	50 ~ 60	61 ~ 70	71 ~
총 계	520	1	3	16	36	361	102	1
국	5	-	-	-	-	5	-	-
공	346	-	2	14	30	239	61	-
사	169	1	1	2	6	117	41	1
인 분 계	147	1	1	-	3	159	82	1
국	5	-	-	-	-	5	-	-
공	142	-	-	-	3	93	46	-
사	100	1	1	-	-	61	36	1
실 업 계	273	-	2	16	33	202	20	-
공	204	-	2	14	27	146	15	-
사	19	-	-	2	6	56	5	-

## 학 생 수

	17		18		19		20		21 ~	
여 자	계	여 자	계	여 자	계	여 자	계	여 자	계	여 자
4,099	8,550	3,909	2,899	1,255	382	105	72	20	25	4
2,347	4,196	1,901	1,363	550	98	28	17	1	8	1
1,752	4,354	2,008	1,536	705	284	77	55	19	17	3
771	332	114	50	23	7	5	3	2	-	-
416	134	35	13	3	1	-	1	-	-	-
355	198	79	37	20	6	5	2	2	-	-
2,966	2,406	1,086	441	145	40	22	14	7	4	2
1,754	1,144	456	166	30	8	3	1	-	1	-
1,212	1,262	630	275	115	32	19	13	7	3	2
362	5,812	2,709	2,408	1,087	335	78	55	11	21	2
177	2,918	1,410	1,184	517	89	25	15	1	7	1
185	2,894	1,299	1,224	570	246	53	40	10	14	1

## 7. 입 학

구 분	입 학 정 원			입 학									
	합 계	주	야	합 계						당 년			
				계		주 간		야 간		계		주 간	
				계	여 자	계	여 자	계	여 자	계	여 자	계	여 자
총 계	10,471	10,129	342	11,979	5,228	11,639	4,999	340	229	5,281	2,455	5,221	2,432
국	285	285	-	300	123	300	123	-	-	274	123	274	123
공	6,652	6,538	114	7,749	3,355	7,691	3,297	58	58	2,790	1,370	2,790	1,370
사	3,534	3,306	228	3,930	1,750	3,648	1,579	282	171	2,217	962	2,157	939
인 문 계	5,187	5,130	57	5,566	2,468	5,500	2,443	66	25	5,281	2,455	5,221	2,432
국	285	285	-	300	123	300	123	-	-	274	123	274	123
공	2,736	2,736	-	2,899	1,378	2,899	1,378	-	-	2,790	1,370	2,790	1,370
사	2,166	2,109	57	2,367	967	2,301	942	66	25	2,217	962	2,157	939
실 업 계	5,284	4,999	285	6,413	2,760	6,139	2,556	274	204	-	-	-	-
공	3,916	3,802	114	4,850	1,977	4,792	1,919	58	58	-	-	-	-
사	1,368	1,197	171	1,563	783	1,347	637	216	146	-	-	-	-

## &lt; 계 속 &gt;

구 분	입 학											
	합 계						당 년					
	계		주 간		야 간		계		주 간		야 간	
	계	여 자	계	여 자	계	여 자	계	여 자	계	여 자	계	여 자
총 계	10,557	4,732	10,215	4,485	342	247	5,070	2,605	5,016	2,372	54	18
국	293	117	293	117	-	-	266	116	266	116	-	-
공	6,654	2,980	6,541	2,867	113	113	2,679	1,319	2,679	1,319	-	-
사	3,610	1,635	3,381	1,501	229	134	2,125	1,170	2,071	937	54	18
인 문 계	5,285	2,397	5,228	2,378	57	19	5,070	2,605	5,016	2,372	54	18
국	293	117	293	117	-	-	266	116	266	116	-	-
공	2,769	1,323	2,769	1,323	-	-	2,679	1,319	2,679	1,319	-	-
사	2,223	957	2,166	938	57	19	2,125	1,170	2,071	937	54	18
실 업 계	5,272	2,335	4,987	2,107	285	228	-	-	-	-	-	-
공	3,885	1,657	3,772	1,544	113	113	-	-	-	-	-	-
사	1,387	678	1,215	563	172	115	-	-	-	-	-	-



## 8. 실 업 계 고 등 학 교

구 분	합 계				1 학 년				2 학 년			
	학 급 수		학 생 수		학 급 수		학 생 수		학 급 수		학 생 수	
	인 가	편 성	계	여 자	인 가	편 성	계	여 자	인 가	편 성	계	여 자
총 계	276	273	14,865	6,588	93	93	5,264	2,347	93	90	4,801	2,099
공 사	205	204	10,973	4,693	69	69	3,873	1,667	69	68	3,568	1,496
농 립 계	71	69	3,892	1,895	24	24	1,391	680	24	22	1,233	603
축 산 과 공	43	43	2,097	202	15	15	828	117	14	14	640	36
원 예 과 공	12	12	562	-	4	4	228	-	4	4	189	-
농업기계과공	14	14	702	202	4	4	223	117	5	5	234	36
농 업 과 공	7	7	378	-	3	3	172	-	2	2	108	-
농업토목과공	6	6	278	-	2	2	108	-	2	2	69	-
자영농과공	1	1	57	-	1	1	57	-	-	-	-	-
자영농과공	3	3	120	-	1	1	40	-	1	1	40	-
공 업 계	36	36	1,993	-	10	10	575	-	13	13	706	-
전 자 과 공	6	6	340	-	2	2	116	-	2	2	110	-
기 계 과 공	10	10	559	-	2	2	116	-	4	4	220	-
전 기 과 공	6	6	323	-	2	2	115	-	2	2	105	-
토 목 과 공	8	8	438	-	2	2	113	-	3	3	165	-
전 축 과 공	6	6	333	-	2	2	115	-	2	2	106	-
상 업 계	157	155	8,715	5,746	51	51	2,929	1,898	53	51	2,832	1,881
공 사	86	86	4,823	3,851	27	27	1,538	1,218	29	29	1,599	1,278
상 업 과 공	71	69	3,892	1,895	24	24	1,391	680	24	22	1,233	603
사	82	82	4,596	3,680	23	23	1,311	1,047	29	29	1,599	1,278
사	64	63	3,550	1,725	19	19	1,104	565	23	22	1,233	603
정보처리과공	4	4	227	171	4	4	227	171	-	-	-	-
사	4	4	229	115	4	4	229	115	-	-	-	-
회 계 과 사	1	1	58	-	1	1	58	-	-	-	-	-
판 광 과 사	2	1	55	55	-	-	-	-	1	-	-	-
수산및해양계	20	19	915	74	7	7	350	38	7	6	286	23
어 업 과 공	6	5	182	-	2	2	74	-	2	1	31	-
기 관 과 공	6	6	326	-	2	2	112	-	2	2	112	-
수산가공과공	3	3	145	74	1	1	57	38	1	1	41	23
항 해 과 공	5	5	262	-	2	2	107	-	2	2	102	-
일 반 계	20	20	1,145	566	10	10	582	294	6	6	337	159
보 통 과 공	20	20	1,145	566	10	10	582	294	6	6	337	159

## 과 정 별 학 생 수

3 학 년				입 학 상 황					졸 업 상 황					
학 급 수		학 생 수		정 원	지 원 자		입 학 자		졸 업 자		진 학 자		취 업 자	
인 가	편 성	계	여 자		계	여 자	계	여 자	계	여 자	계	여 자	계	여 자
90	90	4,800	2,142	5,284	6,413	2,760	5,272	2,335	4,423	1,954	1,123	297	1,023	468
67	67	3,532	1,530	3,916	4,850	1,977	3,885	1,657	3,256	1,333	720	181	752	292
23	23	1,268	612	1,368	1,563	783	1,387	678	1,167	621	403	116	271	176
14	14	629	49	838	1,110	151	834	117	653	54	150	5	147	5
4	4	145	-	228	289	-	228	-	198	-	44	-	30	-
5	5	245	49	228	340	151	226	117	211	54	47	5	15	5
2	2	98	-	171	246	-	172	-	100	-	41	-	7	-
2	2	101	-	114	80	-	111	-	105	-	18	-	56	-
-	-	-	-	57	104	-	57	-	-	-	-	-	-	-
1	1	40	-	40	51	-	40	-	39	-	-	-	39	-
13	13	712	-	570	794	-	577	-	709	-	231	-	195	-
2	2	114	-	114	106	-	118	-	115	-	66	-	9	-
4	4	223	-	114	236	-	116	-	220	-	51	-	80	-
2	2	103	-	114	119	-	114	-	113	-	29	-	42	-
3	3	160	-	114	152	-	115	-	158	-	63	-	32	-
2	2	112	-	114	181	-	114	-	103	-	22	-	32	-
53	53	2,954	1,967	2,907	3,263	2,147	2,926	1,893	2,760	1,852	666	281	578	449
30	30	1,686	1,355	1,539	1,700	1,364	1,539	1,215	1,593	1,231	263	165	307	273
23	23	1,268	612	1,368	1,563	783	1,387	678	1,167	621	403	116	271	176
30	30	1,686	1,355	1,311	1,162	893	1,307	1,041	1,593	1,231	263	165	307	273
22	22	1,213	557	1,083	1,221	652	1,100	563	1,111	565	393	106	264	169
-	-	-	-	228	538	471	232	174	-	-	-	-	-	-
-	-	-	-	228	267	131	229	115	-	-	-	-	-	-
-	-	-	-	57	75	-	58	-	-	-	-	-	-	-
1	1	55	55	-	-	-	-	-	56	56	10	10	7	7
6	6	279	13	399	424	41	363	38	247	20	49	2	100	11
2	2	77	-	114	44	-	83	-	88	-	7	-	35	-
2	2	102	-	114	144	-	112	-	109	-	26	-	45	-
1	1	47	13	57	54	41	57	38	50	20	16	2	20	11
1	1	53	-	114	182	-	111	-	-	-	-	-	-	-
4	4	226	113	570	822	421	572	287	54	28	27	9	3	3
4	4	226	113	570	822	421	572	287	54	28	27	9	3	3

## 9. 학 생 변 동

구 분	증 퇴 자								전 출		전 입	
	합 계		질 병		가 사		기 타					
	계	여 자	계	여 자	계	여 자	계	여 자	계	여 자	계	여 자
총 계	186	44	10	7	72	22	104	15	101	40	75	17
국	-	-	-	-	-	-	-	-	-	-	-	-
공	105	24	6	3	44	14	55	7	57	21	43	7
사	81	20	4	4	28	8	49	8	44	19	32	10
1 학년	90	26	4	3	37	17	49	6	65	29	55	10
국	-	-	-	-	-	-	-	-	-	-	-	-
공	52	17	2	1	20	12	30	4	41	15	34	6
사	38	9	2	2	17	5	19	2	24	14	21	4
2 학년	64	12	4	4	25	2	35	6	32	10	17	6
공	34	5	2	2	18	1	14	2	14	5	9	1
사	30	7	2	2	7	1	21	4	18	5	8	5
3 학년	32	6	2	-	10	3	20	3	4	1	3	1
공	19	2	2	-	6	1	11	1	2	1	-	-
사	13	4	-	-	4	2	9	2	2	-	3	1

## 학 생 변 동

구 분	증 퇴 자								전 출 자							
	계		질 병		가 사		기 타		인 문 계		동 계		타 실 업 계			
	계	여 자	계	여 자	계	여 자	계	여 자	계	여 자	계	여 자	계	여 자	계	여 자
총 계	560	148	38	33	303	62	219	53	27	3	94	49	28	5		
공	440	85	37	32	252	35	151	18	26	2	63	26	27	4		
사	120	63	1	1	51	27	68	35	1	1	31	23	1	1		
1 학년	337	88	24	20	189	38	124	30	24	2	60	35	22	1		
공	268	52	23	19	157	23	88	10	23	1	38	18	22	1		
사	69	36	1	1	32	15	36	20	1	1	22	17	-	-		
2 학년	174	37	8	7	90	13	76	17	3	1	34	14	6	4		
공	135	19	8	7	77	6	50	6	3	1	25	8	5	3		
사	39	18	-	-	13	7	26	11	-	-	9	6	1	1		
3 학년	49	23	6	6	24	11	19	6	-	-	-	-	-	-		
공	37	14	6	6	18	6	13	2	-	-	-	-	-	-		
사	12	9	-	-	6	5	6	4	-	-	-	-	-	-		

## 상 황 ( 인 문 계 )

유 급 자		휴 학 자								복 학	
		합 계		질 병		가 사		기 타			
계	여 자	계	여 자	계	여 자	계	여 자	계	여 자	계	여 자
5	-	133	21	100	14	32	7	1	-	102	20
-	-	-	-	-	-	-	-	-	-	-	-
-	-	86	15	64	12	21	3	1	-	62	12
5	-	47	6	36	2	11	4	-	-	40	8
-	-	33	7	23	4	9	3	1	-	27	6
-	-	-	-	-	-	-	-	1	-	-	-
-	-	21	4	13	3	7	1	-	-	14	4
-	-	12	3	10	1	2	2	-	-	13	2
-	-	57	7	41	4	16	3	-	-	48	11
-	-	32	4	22	3	10	1	-	-	34	6
-	-	25	3	19	1	6	2	-	-	14	5
-	-	43	7	36	6	7	1	-	-	27	3
-	-	33	7	29	6	4	1	-	-	14	2
-	-	10	-	7	-	3	-	-	-	13	1

## 상 황 ( 실 업 계 )

전 입 자						유 급 자		휴 학 자								복 학 자	
인 문 계		동 계		타 실 업 계				계		질 병		가 사		기 타			
계	여 자	계	여 자	계	여 자	계	여 자	계	여 자	계	여 자	계	여 자	계	여 자	계	여 자
41	7	75	33	47	13	-	-	137	27	38	10	73	12	26	5	81	27
31	6	59	29	35	13	-	-	59	13	32	5	26	8	1	-	41	13
10	1	16	4	12	-	-	-	78	14	6	5	47	4	25	5	40	14
30	4	47	27	43	10	-	-	52	14	14	5	30	6	8	3	28	15
26	3	40	25	32	10	-	-	23	6	12	3	11	3	-	-	12	5
4	1	7	2	11	-	-	-	29	8	2	2	19	3	8	3	16	10
10	3	27	5	4	3	-	-	52	11	16	3	22	6	14	2	39	7
4	3	19	4	3	3	-	-	24	5	12	-	12	5	-	-	22	5
6	-	8	1	1	-	-	-	28	6	4	3	10	1	14	2	17	2
1	-	1	1	-	-	-	-	33	2	8	2	21	-	4	-	14	5
1	-	-	-	-	-	-	-	12	2	8	2	3	-	1	-	7	3
-	-	1	1	-	-	-	-	21	-	-	-	18	-	3	-	7	2



## 10. 졸 업 자 의

구 분	졸업자수		진 학 회 망 자								진							
			비율	합 계		인문계		실업계		비율	합 계							
	계	여자		계	여자	계	여자	계	여자		계	여자	계	여자	계	여자	계	여자
총 계	8,563	3,929	69	5,906	2,482	3,556	1,970	2,350	512	69.9	4,130	1,714	2,267	1,225	1,863	489		
공 사	5,760	2,517	64.8	3,732	1,496	2,095	1,137	1,637	359	67	2,508	1,007	1,320	738	1,188	269		
인문계	2,803	1,412	77.6	2,174	986	1,461	833	713	153	74.6	1,622	707	947	487	675	220		
공 사	4,140	1,975	93.7	3,881	1,823	2,603	1,563	1,278	260	77.5	3,007	1,417	1,763	1,047	1,244	370		
인문계	2,504	1,184	93.1	2,331	1,066	1,599	892	732	174	76.7	1,788	826	1,116	644	672	182		
공 사	1,636	791	94.7	1,550	757	1,004	671	546	86	78.7	1,219	591	647	403	572	188		
실업계	4,423	1,954	45.8	2,025	659	953	407	1,072	252	55.5	1,123	297	504	178	619	119		
공 사	3,256	1,333	43	1,401	430	496	245	905	185	51.4	720	181	204	94	516	87		
인문계	1,167	621	53.5	624	229	457	162	167	67	64.6	403	116	300	84	103	32		

## 11. 졸 업 후 의 상 황

구 분	졸업자		진 학 자		취 업 자		무 직 자		임 대 자		미 상	
	계	여자	계	여자	계	여자	계	여자	계	여자	계	여자
총 계	8,563	3,929	4,130	1,714	1,130	551	1,761	1,120	57	-	1,485	544
인문계	4,140	1,975	3,007	1,417	107	83	335	195	6	-	685	280
실업계	4,423	1,954	1,123	297	1,023	468	1,426	925	51	-	800	264

## 12. 취 업 경 로 별 취 업 자

구 분	합 계		학교추천		채용시험		친구및친지소개		실 습		부모경영사업		자 영		기 타	
	계	여자	계	여자	계	여자	계	여자	계	여자	계	여자	계	여자	계	여자
총 계	1,130	551	418	182	49	44	364	253	78	9	51	28	113	4	57	31
인문계	107	83	15	10	2	2	56	45	2	1	7	-	-	-	25	25
실업계	1,023	468	403	172	47	42	308	208	76	8	44	28	113	4	32	6

## 13. 산 업 별 취 업 자

구 분	인문계		실 업 계													
			합 계		농업계		공업계		상업계		수산해양계		인문계		인문계	인문계
	계	여자	계	여자	계	여자	계	여자	계	여자	계	여자	계	여자		
합 계	107	83	1,023	468	147	5	195	-	578	449	100	11	3	3		
농업·수렵업·임업및어업	7	2	244	27	103	-	21	-	41	27	79	-	-	-		
광업	-	-	-	-	-	-	-	-	-	-	-	-	-	-		
제조업	-	-	146	62	-	-	75	-	61	59	10	3	-	-		
전기·가스 및 수도사업	-	-	56	5	-	-	49	-	7	5	-	-	-	-		
건설업	2	-	83	36	1	-	42	-	40	36	-	-	-	-		
도·소매 및 음식숙박업	25	23	43	41	2	-	-	-	39	39	2	2	-	-		
운수·창고 및 통신업	6	3	36	18	10	-	-	-	24	18	2	-	-	-		
금융·보험·부동산 및용역업	9	6	205	142	5	-	-	-	200	142	-	-	-	-		
사회 및 개인 서비스업	55	46	186	127	26	5	8	-	142	113	7	6	3	3		
분류 불능 산업	3	3	24	10	-	-	-	-	24	10	-	-	-	-		



## 15. 장 학 금 급 여 및

구 분	장 학 금 급 여									
	정 부					및 지 방				
	정 부					지 방				
	인 원				금 액	인 원				금 액
	계	1 학년	2 학년	3 학년		계	1 학년	2 학년	3 학년	
총 계	1,473	435	501	537	60,370	457	68	194	195	43,457
국	-	-	-	-	-	-	-	-	-	-
공	1,042	297	352	393	44,546	418	66	181	171	40,778
사	431	138	149	144	15,824	39	2	13	24	2,679
인 문 계	723	235	249	239	18,702	74	5	41	28	6,797
국	-	-	-	-	-	-	-	-	-	-
공	359	117	122	120	9,966	55	3	35	17	5,310
사	364	118	127	119	8,736	19	2	6	11	1,487
실 업 계	750	200	252	298	41,668	383	63	153	167	36,660
공	683	180	230	273	34,580	363	63	146	154	35,468
사	67	20	22	25	7,088	20	-	7	13	1,192

&lt; 계 속 &gt;

구 분	비 감 면 상									
	료					육 성 회				
	전 액 면 제					반 액 면 제				
	인 원				금 액	인 원				금 액
	계	1 학년	2 학년	3 학년		계	1 학년	2 학년	3 학년	
총 계	3,343	1,021	1,196	1,126	302,536	975	26	180	769	9,730
국	-	-	-	-	-	-	-	-	-	-
공	2,833	849	1,004	980	232,730	792	21	140	631	8,064
사	510	172	192	146	69,806	183	5	40	138	1,666
인 문 계	1,362	450	471	441	172,174	347	10	56	281	3,000
국	-	-	-	-	-	-	-	-	-	-
공	967	310	322	335	119,326	307	10	48	249	2,590
사	395	140	149	106	52,848	40	-	8	32	410
실 업 계	1,981	571	725	685	130,362	628	16	124	488	6,730
공	1,866	539	682	645	113,404	485	11	92	382	5,474
사	115	32	43	40	16,958	143	5	32	106	1,256

## 학 비 감 면 상 황

(금액단위 : 천원)

상 황					학				
자 치 단 체					수 업				
기 타					반 액 면 제				
인 원				금 액	인 원				금 액
계	1 학년	2 학년	3 학년		계	1 학년	2 학년	3 학년	
797	210	272	315	63,496	367	79	145	143	26,050
-	-	-	-	-	-	-	-	-	-
282	30	106	146	34,041	67	24	22	21	5,716
515	180	166	169	29,455	300	55	123	122	20,334
279	64	102	113	18,951	81	20	34	27	5,236
-	-	-	-	-	-	-	-	-	-
91	11	35	45	10,661	-	-	-	-	-
188	53	67	68	8,290	81	20	34	27	5,236
518	146	170	202	44,545	286	59	111	116	20,814
191	19	71	101	23,380	67	24	22	21	5,716
327	127	99	101	21,165	219	35	89	95	15,098

황									
비					입 학 금 감 면				
전 액 면 제									
인 원				금 액	인 원				금 액
계	1 학년	2 학년	3 학년		계	1 학년	2 학년	3 학년	
1,364	416	468	480	27,908	214	214	-	-	1,292
-	-	-	-	-	-	-	-	-	-
901	247	298	356	18,143	147	147	-	-	848
463	169	170	124	9,765	67	67	-	-	444
865	297	290	278	17,942	132	132	-	-	818
-	-	-	-	-	-	-	-	-	-
479	152	151	176	10,023	72	72	-	-	417
386	145	139	102	7,919	60	60	-	-	401
499	119	178	202	9,966	82	82	-	-	474
422	95	147	180	8,120	75	75	-	-	431
77	24	31	22	1,846	7	7	-	-	43

## 16. 사 무

구 분	합 계	일 반 직					기능직	고용원
		5 급	6 급	7 급	8 급	9 급		
정 원	211	10	23	23	24	3	19	109
국	5	-	-	1	1	-	-	3
공	135	3	16	13	14	-	15	74
사	71	7	7	9	9	3	4	32
인문계	87	6	12	10	14	1	4	40
국	5	-	-	1	1	-	-	3
공	33	1	7	4	6	-	-	15
사	49	5	5	5	7	1	4	22
실업계	124	4	11	13	10	2	15	69
공	102	2	9	9	8	-	15	59
사	22	2	2	4	2	2	-	10

## 17. 직 위 별

구 분	정 원 수				합 계		교 장		교 감	
	계	교 장	교 감	교 사	계	여 자	계	여 자	계	여 자
총 계	1,004	26	27	951	978	126	26	1	27	-
국	33	1	1	31	14	-	1	-	1	-
공	662	17	17	628	664	76	17	1	17	-
사	309	8	9	292	300	50	8	-	9	-
인문계	481	13	13	455	459	65	13	1	14	-
국	33	1	1	31	14	-	1	-	1	-
공	264	7	7	250	266	40	7	1	7	-
사	184	5	5	174	179	25	5	-	6	-
실업계	523	13	14	496	519	61	13	-	13	-
공	398	10	10	378	398	36	10	-	10	-
사	125	3	4	118	121	25	3	-	3	-

직 원 수

구 분	합 계		일 반 직										기능직		고용원	
			5 급		6 급		7 급		8 급		9 급					
	계	여자	계	여자	계	여자	계	여자	계	여자	계	여자	계	여자	계	여자
현 원	174	37	11	1	18	-	15	4	25	6	7	1	1	-	97	25
국	5	1	-	-	-	-	1	-	1	-	-	-	-	-	3	1
공	106	18	3	-	13	-	10	3	15	4	3	1	-	-	62	10
사	63	18	8	1	5	-	4	1	9	2	4	-	1	-	32	14
인문계	78	19	7	1	10	-	6	3	12	4	2	-	1	-	40	11
국	5	1	-	-	-	-	1	-	1	-	-	-	-	-	3	1
공	31	6	1	-	7	-	3	2	5	2	-	-	-	-	15	2
사	42	12	6	1	3	-	2	1	6	2	2	-	1	-	22	8
실업계	96	18	4	-	8	-	9	1	13	2	5	1	-	-	57	14
공	75	12	2	-	6	-	7	1	10	2	3	1	-	-	47	8
사	21	6	2	-	2	-	2	-	3	-	2	-	-	-	10	6

## 수 원 표

[illegible]

## 18. 자 격 별

( 인문계 )

구	분	합 계		교 장		교 감		1급교사		2급교사		준교사		실교사		양교사		사교사		교도교사		기 타	
		계	여자	계	여자	계	여자	계	여자	계	여자	계	여자	계	여자	계	여자	계	여자	계	여자	계	여자
총	계	459	65	15	1	15	-	273	17	141	41	7	3	4	1	2	2	-	-	-	-	2	-
	국	14	-	1	-	1	-	10	-	2	-	-	-	-	-	-	-	-	-	-	-	-	-
	공	266	40	9	1	7	-	167	13	78	24	5	2	-	-	-	-	-	-	-	-	-	-
	사	179	25	5	-	7	-	96	4	61	17	2	1	4	1	2	2	-	-	-	-	2	-
교 장	국	1	-	1	-	-	-	-	-	-	-	-	-	-	-	-	-	-	-	-	-	-	-
	공	7	1	7	1	-	-	-	-	-	-	-	-	-	-	-	-	-	-	-	-	-	-
	사	5	-	5	-	-	-	-	-	-	-	-	-	-	-	-	-	-	-	-	-	-	-
교 감	국	1	-	-	-	1	-	-	-	-	-	-	-	-	-	-	-	-	-	-	-	-	-
	공	7	-	2	-	5	-	-	-	-	-	-	-	-	-	-	-	-	-	-	-	-	-
	사	6	-	-	-	5	-	1	-	-	-	-	-	-	-	-	-	-	-	-	-	-	-
주임교사	국	3	-	-	-	-	-	3	-	-	-	-	-	-	-	-	-	-	-	-	-	-	-
	공	66	2	-	-	2	-	62	2	2	-	-	-	-	-	-	-	-	-	-	-	-	-
	사	38	-	-	-	1	-	32	-	5	-	-	-	-	-	-	-	-	-	-	-	-	-
교 사	국	9	-	-	-	-	-	7	-	2	-	-	-	-	-	-	-	-	-	-	-	-	-
	공	183	34	-	-	-	-	105	11	73	21	5	2	-	-	-	-	-	-	-	-	-	-
	사	108	17	-	-	1	-	62	4	44	12	1	1	-	-	-	-	-	-	-	-	-	-
양호교사	국	-	-	-	-	-	-	-	-	-	-	-	-	-	-	-	-	-	-	-	-	-	-
	공	-	1	-	-	-	-	-	-	-	-	-	-	-	-	-	-	-	-	-	-	-	-
	사	1	-	-	-	-	-	-	-	-	-	-	-	-	1	1	-	-	-	-	-	-	-
사서교사	국	-	-	-	-	-	-	-	-	-	-	-	-	-	-	-	-	-	-	-	-	-	-
	공	-	-	-	-	-	-	-	-	-	-	-	-	-	-	-	-	-	-	-	-	-	-
	사	-	-	-	-	-	-	-	-	-	-	-	-	-	-	-	-	-	-	-	-	-	-
교도교사	국	-	-	-	-	-	-	-	-	-	-	-	-	-	-	-	-	-	-	-	-	-	-
	공	-	-	-	-	-	-	-	-	-	-	-	-	-	-	-	-	-	-	-	-	-	-
	사	-	-	-	-	-	-	-	-	-	-	-	-	-	-	-	-	-	-	-	-	-	-
실기교사	국	-	-	-	-	-	-	-	-	-	-	-	-	-	-	-	-	-	-	-	-	-	-
	공	-	-	-	-	-	-	-	-	-	-	-	-	-	-	-	-	-	-	-	-	-	-
	사	2	-	-	-	-	-	-	-	-	-	-	-	2	-	-	-	-	-	-	-	-	-
임시교사	국	-	-	-	-	-	-	-	-	-	-	-	-	-	-	-	-	-	-	-	-	-	-
	공	3	3	-	-	-	-	-	-	3	3	-	-	-	-	-	-	-	-	-	-	-	-
	사	19	7	-	-	-	-	1	-	12	5	1	-	2	1	1	1	-	-	-	-	2	-

# 교 원 수 ( 실업계 )

구 분		합 계		교 장		교 감		1정교사		2정교사		준교사		실교사		양호교사		사서교사		교도교사		기 타	
		계	여자	계	여자	계	여자	계	여자	계	여자	계	여자	계	여자	계	여자	계	여자	계	여자	계	여자
총	계	519	61	14	-	20	-	286	15	176	45	11	-	8	1	-	-	-	-	-	-	-	-
	공	398	36	10	-	16	-	249	12	109	24	10	-	4	-	-	-	-	-	-	-	-	-
	사	121	25	4	-	4	-	37	3	67	21	1	-	4	1	-	-	-	-	-	-	-	-
교 장	공	10	-	10	-	-	-	-	-	-	-	-	-	-	-	-	-	-	-	-	-	-	-
	사	3	-	3	-	-	-	-	-	-	-	-	-	-	-	-	-	-	-	-	-	-	-
교 감	공	10	-	-	-	10	-	-	-	-	-	-	-	-	-	-	-	-	-	-	-	-	-
	사	3	-	1	-	2	-	-	-	-	-	-	-	-	-	-	-	-	-	-	-	-	-
주임교사	공	111	-	-	-	6	-	104	-	-	-	1	-	-	-	-	-	-	-	-	-	-	-
	사	24	1	-	-	2	-	17	1	5	-	-	-	-	-	-	-	-	-	-	-	-	-
교 사	공	257	33	-	-	-	-	145	12	103	21	9	-	-	-	-	-	-	-	-	-	-	-
	사	62	15	-	-	-	-	20	2	42	13	-	-	-	-	-	-	-	-	-	-	-	-
양호교사	공	-	-	-	-	-	-	-	-	-	-	-	-	-	-	-	-	-	-	-	-	-	-
	사	-	-	-	-	-	-	-	-	-	-	-	-	-	-	-	-	-	-	-	-	-	-
사서교사	공	-	-	-	-	-	-	-	-	-	-	-	-	-	-	-	-	-	-	-	-	-	-
	사	-	-	-	-	-	-	-	-	-	-	-	-	-	-	-	-	-	-	-	-	-	-
교도교사	공	-	-	-	-	-	-	-	-	-	-	-	-	-	-	-	-	-	-	-	-	-	-
	사	-	-	-	-	-	-	-	-	-	-	-	-	-	-	-	-	-	-	-	-	-	-
실기교사	공	4	-	-	-	-	-	-	-	-	-	-	-	4	-	-	-	-	-	-	-	-	-
	사	-	-	-	-	-	-	-	-	-	-	-	-	-	-	-	-	-	-	-	-	-	-
임시교사	공	6	3	-	-	-	-	-	-	6	3	-	-	-	-	-	-	-	-	-	-	-	-
	사	29	9	-	-	-	-	-	-	20	8	1	-	4	1	-	-	-	-	-	-	-	-



## 19. 학 력 연 수 별

( 인문계 )

구 분	합 계		~ 6		7~8		9		10~11		12		13		14		15		16		17~	
	계	여자	계	여자	계	여자	계	여자	계	여자	계	여자	계	여자	계	여자	계	여자	계	여자	계	여자
총 계	459	65	-	-	-	-	2	-	2	-	8	-	1	-	15	4	4	3	382	57	45	1
국	14	-	-	-	-	-	-	-	-	-	-	-	-	-	-	-	-	-	10	-	4	-
공	266	40	-	-	-	-	-	-	1	-	4	-	1	-	8	1	3	2	222	36	27	1
사	179	25	-	-	-	-	2	-	1	-	4	-	-	-	7	3	1	1	150	21	14	-
교 장																						
국	1	-	-	-	-	-	-	-	-	-	-	-	-	-	-	-	-	-	-	-	1	-
공	7	1	-	-	-	-	-	-	1	-	-	-	-	-	3	-	1	-	2	1	-	-
사	5	-	-	-	-	-	-	-	-	-	-	-	-	-	1	-	-	-	4	-	-	-
교 감																						
국	1	-	-	-	-	-	-	-	-	-	-	-	-	-	-	-	-	-	1	-	-	-
공	7	-	-	-	-	-	-	-	-	-	2	-	-	-	-	-	-	-	5	-	-	-
사	6	-	-	-	-	-	1	-	-	-	1	-	-	-	-	-	-	-	4	-	-	-
주임교사																						
국	3	-	-	-	-	-	-	-	-	-	-	-	-	-	-	-	-	-	3	-	-	-
공	66	2	-	-	-	-	-	-	-	-	1	-	1	-	3	-	-	-	54	2	7	-
사	38	-	-	-	-	-	1	-	-	-	1	-	-	-	1	-	-	-	30	-	5	-
교 사																						
국	9	-	-	-	-	-	-	-	-	-	-	-	-	-	-	-	-	-	6	-	3	-
공	183	34	-	-	-	-	-	-	-	-	1	-	-	-	2	1	2	2	158	30	20	1
사	108	17	-	-	-	-	-	-	-	-	-	-	-	-	1	1	1	1	99	15	7	-
양호교사																						
국	-	-	-	-	-	-	-	-	-	-	-	-	-	-	-	-	-	-	-	-	-	-
공	-	-	-	-	-	-	-	-	-	-	-	-	-	-	-	-	-	-	-	-	-	-
사	1	1	-	-	-	-	-	-	-	-	-	-	-	-	-	-	-	-	1	1	-	-
사서교사																						
국	-	-	-	-	-	-	-	-	-	-	-	-	-	-	-	-	-	-	-	-	-	-
공	-	-	-	-	-	-	-	-	-	-	-	-	-	-	-	-	-	-	-	-	-	-
사	-	-	-	-	-	-	-	-	-	-	-	-	-	-	-	-	-	-	-	-	-	-
교도교사																						
국	-	-	-	-	-	-	-	-	-	-	-	-	-	-	-	-	-	-	-	-	-	-
공	-	-	-	-	-	-	-	-	-	-	-	-	-	-	-	-	-	-	-	-	-	-
사	-	-	-	-	-	-	-	-	-	-	-	-	-	-	-	-	-	-	-	-	-	-
실기교사																						
국	-	-	-	-	-	-	-	-	-	-	-	-	-	-	-	-	-	-	-	-	-	-
공	-	-	-	-	-	-	-	-	-	-	-	-	-	-	-	-	-	-	-	-	-	-
사	2	-	-	-	-	-	-	-	1	-	-	-	-	-	1	-	-	-	-	-	-	-
임시교사																						
국	-	-	-	-	-	-	-	-	-	-	-	-	-	-	-	-	-	-	-	-	-	-
공	3	3	-	-	-	-	-	-	-	-	-	-	-	-	-	-	-	-	3	3	-	-
사	19	7	-	-	-	-	-	-	-	-	2	-	-	-	3	2	-	-	12	5	2	-

# 교 원 수 ( 실 업 계 )

구 분	합 계		~ 6		7~8		9		10~11		12		13		14		15		16		17~	
	계	여자	계	여자	계	여자	계	여자	계	여자	계	여자	계	여자	계	여자	계	여자	계	여자	계	여자
총 계	519	61	2	-	-	-	1	-	-	-	10	-	1	-	19	2	1	1	459	58	26	-
공	398	36	2	-	-	-	1	-	-	-	5	-	1	-	14	2	1	1	349	33	25	-
사	121	25	-	-	-	-	-	-	-	-	5	-	-	-	5	-	-	-	110	25	1	-
교 장 공	10	-	-	-	-	-	-	-	-	-	1	-	1	-	4	-	-	-	2	-	2	-
사	3	-	-	-	-	-	-	-	-	-	-	-	-	-	-	-	-	-	3	-	-	-
교 감 공	10	-	-	-	-	-	-	-	-	-	-	-	-	-	-	-	-	-	10	-	-	-
사	3	-	-	-	-	-	-	-	-	-	-	-	-	-	1	-	-	-	2	-	-	-
주임교사공	111	-	-	-	-	-	-	-	-	-	1	-	-	-	5	-	-	-	99	-	6	-
사	24	1	-	-	-	-	-	-	-	-	-	-	-	-	-	-	-	-	23	1	1	-
교 사 공	257	33	1	-	-	-	1	-	-	-	1	-	-	-	4	2	1	1	232	30	17	-
사	62	15	-	-	-	-	-	-	-	-	1	-	-	-	-	-	-	-	61	15	-	-
양호교사공	-	-	-	-	-	-	-	-	-	-	-	-	-	-	-	-	-	-	-	-	-	-
사	-	-	-	-	-	-	-	-	-	-	-	-	-	-	-	-	-	-	-	-	-	-
사서교사교	-	-	-	-	-	-	-	-	-	-	-	-	-	-	-	-	-	-	-	-	-	-
사	-	-	-	-	-	-	-	-	-	-	-	-	-	-	-	-	-	-	-	-	-	-
교도교사공	-	-	-	-	-	-	-	-	-	-	-	-	-	-	-	-	-	-	-	-	-	-
사	-	-	-	-	-	-	-	-	-	-	-	-	-	-	-	-	-	-	-	-	-	-
실기교사공	4	-	1	-	-	-	-	-	-	-	2	-	-	-	1	-	-	-	-	-	-	-
사	-	-	-	-	-	-	-	-	-	-	-	-	-	-	-	-	-	-	-	-	-	-
임시교사공	6	3	-	-	-	-	-	-	-	-	-	-	-	-	-	-	-	-	6	3	-	-
사	29	9	-	-	-	-	-	-	-	-	4	-	-	-	4	-	-	-	21	9	-	-

## 20. 연 령 별

구 분		합 계		~ 19		20 ~ 24		25 ~ 29		30 ~ 34		35 ~ 39		40 ~ 44		45 ~ 49	
		계	여자	계	여자	계	여자	계	여자	계	여자	계	여자	계	여자	계	여자
총 계	계	459	65	-	-	33	25	88	18	111	14	89	6	62	-	41	1
	국	14	-	-	-	-	-	1	-	2	-	5	-	1	-	3	-
	공	266	40	-	-	21	16	60	10	62	8	48	4	35	-	22	1
교 장	사	179	25	-	-	12	9	27	8	47	6	36	2	26	-	16	-
	국	1	-	-	-	-	-	-	-	-	-	-	-	-	-	-	-
	공	7	1	-	-	-	-	-	-	-	-	-	-	-	-	-	-
교 감	사	5	-	-	-	-	-	-	-	-	-	-	-	-	-	-	-
	국	1	-	-	-	-	-	-	-	-	-	-	-	-	-	-	-
	공	7	-	-	-	-	-	-	-	-	-	-	-	-	-	2	-
주임교사	사	6	-	-	-	-	-	-	-	-	-	-	-	-	-	3	-
	국	3	-	-	-	-	-	-	-	-	-	-	-	-	-	3	-
	공	66	2	-	-	-	-	1	-	5	1	12	-	28	-	16	1
교 사	사	38	-	-	-	-	-	1	-	-	-	9	-	15	-	9	-
	국	9	-	-	-	-	-	1	-	2	-	5	-	1	-	-	-
	공	183	34	-	-	18	13	59	10	57	7	36	4	7	-	4	-
양호교사	사	108	17	-	-	6	5	23	7	42	5	23	-	9	-	3	-
	국	-	-	-	-	-	-	-	-	-	-	-	-	-	-	-	-
	공	-	-	-	-	-	-	-	-	-	-	-	-	-	-	-	-
사서교사	사	1	1	-	-	-	-	-	-	-	-	1	1	-	-	-	-
	국	-	-	-	-	-	-	-	-	-	-	-	-	-	-	-	-
	공	-	-	-	-	-	-	-	-	-	-	-	-	-	-	-	-
교도교사	사	-	-	-	-	-	-	-	-	-	-	-	-	-	-	-	-
	국	-	-	-	-	-	-	-	-	-	-	-	-	-	-	-	-
	공	-	-	-	-	-	-	-	-	-	-	-	-	-	-	-	-
실기교사	사	-	-	-	-	-	-	-	-	-	-	-	-	-	-	-	-
	국	-	-	-	-	-	-	-	-	-	-	-	-	-	-	-	-
	공	-	-	-	-	-	-	-	-	-	-	-	-	-	-	-	-
임시교사	사	2	-	-	-	-	-	-	-	-	-	-	-	1	-	-	-
	국	-	-	-	-	-	-	-	-	-	-	-	-	-	-	-	-
	공	3	3	-	-	3	3	-	-	-	-	-	-	-	-	-	-
	사	19	7	-	-	6	4	3	1	5	1	3	1	1	-	1	-

교원 수 ( 인 문 계 )

[illegible]

구 분	합 계		~ 19		20 ~ 24		25 ~ 29		30 ~ 34		35 ~ 39		40 ~ 44		45 ~ 49	
	계	여 자	계	여 자	계	여 자	계	여 자	계	여 자	계	여 자	계	여 자	계	여 자
총 계	519	61	-	-	33	25	100	24	88	4	115	5	76	-	63	3
공	398	36	-	-	18	10	68	16	71	4	94	4	59	-	55	2
사	121	25	-	-	15	15	32	8	17	-	21	1	17	-	8	1
교 장 공	10	-	-	-	-	-	-	-	-	-	-	-	-	-	-	-
사	3	-	-	-	-	-	-	-	-	-	-	-	-	-	-	-
교 감 공	10	-	-	-	-	-	-	-	-	-	-	-	-	-	4	-
사	3	-	-	-	-	-	-	-	-	-	-	-	-	-	1	-
주임교사 공	111	-	-	-	-	-	-	-	1	-	18	-	40	-	39	-
사	24	1	-	-	-	-	5	1	2	-	4	-	4	-	5	-
교 사 공	257	33	-	-	15	8	65	15	69	4	76	4	17	-	11	2
사	62	15	-	-	8	8	16	5	12	-	13	1	11	-	1	1
양호교사 공	-	-	-	-	-	-	-	-	-	-	-	-	-	-	-	-
사	-	-	-	-	-	-	-	-	-	-	-	-	-	-	-	-
사서교사 공	-	-	-	-	-	-	-	-	-	-	-	-	-	-	-	-
사	-	-	-	-	-	-	-	-	-	-	-	-	-	-	-	-
교도교사 공	-	-	-	-	-	-	-	-	-	-	-	-	-	-	-	-
사	-	-	-	-	-	-	-	-	-	-	-	-	-	-	-	-
실기교사 공	4	-	-	-	-	-	-	-	1	-	-	-	2	-	1	-
사	-	-	-	-	-	-	-	-	-	-	-	-	-	-	-	-
임시교사 공	6	3	-	-	3	2	3	1	-	-	-	-	-	-	-	-
사	29	9	-	-	7	7	11	2	3	-	4	-	2	-	1	-

교원 수 ( 실 업 계 )

[illegible]

## 21. 경 력

구 분		계		0~5		5~10		10~15		15~20		20~25		25~30		30~35		35~40		40~45		45~	
		계	여자	계	여자	계	여자	계	여자	계	여자	계	여자	계	여자	계	여자	계	여자	계	여자	계	여자
총	계	459	65	120	42	129	14	88	6	55	2	33	-	19	-	7	-	3	-	5	1	-	-
	국	14	-	2	-	1	-	5	-	2	-	1	-	2	-	1	-	-	-	-	-	-	-
	공	266	40	61	24	79	8	59	5	30	2	18	-	9	-	3	-	2	-	5	-	-	-
교 장	사	179	25	57	18	49	6	24	1	23	-	14	-	8	-	3	-	1	-	-	-	-	-
	국	1	-	-	-	-	-	-	-	-	-	-	-	-	-	1	-	-	-	-	-	-	-
	공	7	1	-	-	-	-	-	-	-	-	-	-	-	-	1	-	2	-	4	1	-	-
교 감	사	5	-	-	-	-	-	-	-	-	-	1	-	2	-	2	-	-	-	-	-	-	-
	국	1	-	-	-	-	-	-	-	-	-	-	-	1	-	-	-	-	-	-	-	-	-
	공	7	-	-	-	-	-	-	-	-	-	1	-	4	-	1	-	-	-	1	-	-	-
주임교사	사	6	-	-	-	-	-	-	-	2	-	2	-	2	-	-	-	-	-	-	-	-	-
	국	3	-	-	-	-	-	-	-	1	-	1	-	1	-	-	-	-	-	-	-	-	-
	공	66	2	2	-	4	-	20	1	23	1	14	-	2	-	1	-	-	-	-	-	-	-
교 사	사	38	-	1	-	3	-	5	-	14	-	11	-	3	-	-	-	-	-	-	-	-	-
	국	9	-	2	-	1	-	5	-	1	-	-	-	-	-	-	-	-	-	-	-	-	-
	공	183	34	56	21	75	8	39	4	7	1	3	-	3	-	-	-	1	-	-	-	-	-
양호교사	사	108	17	41	12	42	4	17	1	7	-	-	-	-	-	1	-	-	-	-	-	-	-
	국	-	-	-	-	-	-	-	-	-	-	-	-	-	-	-	-	-	-	-	-	-	-
	공	-	-	-	-	-	-	-	-	-	-	-	-	-	-	-	-	-	-	-	-	-	-
사서교사	사	1	1	-	-	1	1	-	-	-	-	-	-	-	-	-	-	-	-	-	-	-	-
	국	-	-	-	-	-	-	-	-	-	-	-	-	-	-	-	-	-	-	-	-	-	-
	공	-	-	-	-	-	-	-	-	-	-	-	-	-	-	-	-	-	-	-	-	-	-
교도교사	사	-	-	-	-	-	-	-	-	-	-	-	-	-	-	-	-	-	-	-	-	-	-
	국	-	-	-	-	-	-	-	-	-	-	-	-	-	-	-	-	-	-	-	-	-	-
	공	-	-	-	-	-	-	-	-	-	-	-	-	-	-	-	-	-	-	-	-	-	-
실기교사	사	-	-	-	-	-	-	-	-	-	-	-	-	-	-	-	-	-	-	-	-	-	-
	국	-	-	-	-	-	-	-	-	-	-	-	-	-	-	-	-	-	-	-	-	-	-
	공	-	-	-	-	-	-	-	-	-	-	-	-	-	-	-	-	-	-	-	-	-	-
임시교사	사	2	-	-	-	-	-	1	-	-	-	-	-	1	-	-	-	-	-	-	-	-	-
	국	-	-	-	-	-	-	-	-	-	-	-	-	-	-	-	-	-	-	-	-	-	-
	공	3	3	3	3	-	-	-	-	-	-	-	-	-	-	-	-	-	-	-	-	-	-
	사	19	7	15	6	3	1	1	-	-	-	-	-	-	-	-	-	-	-	-	-	-	-

연 수 별 교 원 수  
( 실 업 계 )[illegible]



## 22. 주 당 수 업 시 간

구 분	합 계		0 ~ 9		10 ~ 12		13 ~ 15		16 ~ 18	
	계	여 자	계	여 자	계	여 자	계	여 자	계	여 자
총 계	459	65	30	2	9	-	19	3	85	11
국	14	-	2	-	3	-	1	-	1	-
공	266	40	15	1	-	-	14	2	43	5
사	179	25	13	1	6	-	4	1	41	6
교 장 국	1	-	1	-	-	-	-	-	-	-
공	7	1	7	1	-	-	-	-	-	-
사	5	-	5	-	-	-	-	-	-	-
교 감 국	1	-	1	-	-	-	-	-	-	-
공	7	-	7	-	-	-	-	-	-	-
사	6	-	6	-	-	-	1	-	-	-
주임교사국	3	-	-	-	1	-	-	-	1	-
공	66	2	-	-	-	-	4	-	19	-
사	38	-	-	-	-	-	2	-	9	-
교 사 국	9	-	-	-	2	-	1	-	-	-
공	183	34	1	-	-	-	10	2	23	4
사	108	17	1	-	6	-	1	1	27	3
양호교사국	-	-	-	-	-	-	-	-	-	-
공	-	-	-	-	-	-	-	-	-	-
사	1	1	1	1	-	-	-	-	-	-
사서교사국	-	-	-	-	-	-	-	-	-	-
공	-	-	-	-	-	-	-	-	-	-
사	-	-	-	-	-	-	-	-	-	-
교도교사국	-	-	-	-	-	-	-	-	-	-
공	-	-	-	-	-	-	-	-	-	-
사	-	-	-	-	-	-	-	-	-	-
실기교사국	-	-	-	-	-	-	-	-	-	-
공	-	-	-	-	-	-	-	-	-	-
사	2	-	-	-	-	-	-	-	-	-
임시교사국	-	-	-	-	-	-	-	-	-	-
공	3	3	-	-	-	-	-	-	1	1
사	19	7	1	-	-	-	-	-	5	3

## 수 별 교 원 수 ( 인문계 )

19 ~ 21		22 ~ 24		25 ~ 27		28 ~ 30		31 ~ 33		34 ~	
계	여 자	계	여 자	계	여 자	계	여 자	계	여 자	계	여 자
149	19	147	30	17	-	3	-	-	-	-	-
2	-	3	-	2	-	-	-	-	-	-	-
134	18	52	14	6	-	2	-	-	-	-	-
13	1	92	16	9	-	1	-	-	-	-	-
-	-	-	-	-	-	-	-	-	-	-	-
-	-	-	-	-	-	-	-	-	-	-	-
-	-	-	-	-	-	-	-	-	-	-	-
-	-	-	-	-	-	-	-	-	-	-	-
-	-	-	-	-	-	-	-	-	-	-	-
-	-	-	-	-	-	-	-	-	-	-	-
1	-	-	-	-	-	-	-	-	-	-	-
31	1	12	1	-	-	-	-	-	-	-	-
5	-	21	-	1	-	-	-	-	-	-	-
1	-	3	-	2	-	-	-	-	-	-	-
101	15	40	13	6	-	2	-	-	-	-	-
5	-	61	13	7	-	-	-	-	-	-	-
-	-	-	-	-	-	-	-	-	-	-	-
-	-	-	-	-	-	-	-	-	-	-	-
-	-	-	-	-	-	-	-	-	-	-	-
-	-	-	-	-	-	-	-	-	-	-	-
-	-	-	-	-	-	-	-	-	-	-	-
-	-	-	-	-	-	-	-	-	-	-	-
-	-	-	-	-	-	-	-	-	-	-	-
-	-	-	-	-	-	-	-	-	-	-	-
-	-	-	-	-	-	-	-	-	-	-	-
-	-	-	-	-	-	-	-	-	-	-	-
-	-	-	-	-	-	-	-	-	-	-	-
1	-	1	-	-	-	-	-	-	-	-	-
-	-	-	-	-	-	-	-	-	-	-	-
2	2	-	-	-	-	-	-	-	-	-	-
2	1	9	3	1	-	1	-	-	-	-	-

## 주 당 수 업 시 간

구 분	합 계		0 ~ 9		10 ~ 12		13 ~ 15		16 ~ 18	
	계	여 자	계	여 자	계	여 자	계	여 자	계	여 자
총 계	519	61	34	3	-	-	22	3	132	13
공	398	36	26	2	-	-	14	3	117	8
사	121	25	8	1	-	-	8	-	15	5
교 장 공	10	-	10	-	-	-	-	-	-	-
사	3	-	3	-	-	-	-	-	-	-
교 감 공	10	-	10	-	-	-	-	-	-	-
사	3	-	3	-	-	-	-	-	-	-
주임교사공	111	-	-	-	-	-	8	-	45	-
사	24	1	1	-	-	-	5	-	4	-
교 사 공	257	33	4	-	-	-	6	3	71	8
사	62	15	1	1	-	-	2	-	5	1
양호교사공	-	-	-	-	-	-	-	-	-	-
사	-	-	-	-	-	-	-	-	-	-
사서교사공	-	-	-	-	-	-	-	-	-	-
사	-	-	-	-	-	-	-	-	-	-
교도교사공	-	-	-	-	-	-	-	-	-	-
사	-	-	-	-	-	-	-	-	-	-
실기교사공	4	-	-	-	-	-	-	-	1	-
사	-	-	-	-	-	-	-	-	-	-
임시교사공	6	3	2	2	-	-	-	-	-	-
사	29	9	-	-	-	-	1	-	6	4

## 수 별 교 원 수 ( 실 업 계 )

19 ~ 21		22 ~ 24		25 ~ 27		28 ~ 30		31 ~ 33		34 ~	
계	여 자	계	여 자	계	여 자	계	여 자	계	여 자	계	여 자
213	31	101	9	15	2	2	-	-	-	-	-
177	21	56	2	8	-	-	-	-	-	-	-
36	10	45	7	7	2	2	-	-	-	-	-
-	-	-	-	-	-	-	-	-	-	-	-
-	-	-	-	-	-	-	-	-	-	-	-
-	-	-	-	-	-	-	-	-	-	-	-
-	-	-	-	-	-	-	-	-	-	-	-
39	-	15	-	4	-	-	-	-	-	-	-
7	1	7	-	-	-	-	-	-	-	-	-
132	20	40	2	4	-	-	-	-	-	-	-
21	6	28	5	5	2	-	-	-	-	-	-
-	-	-	-	-	-	-	-	-	-	-	-
-	-	-	-	-	-	-	-	-	-	-	-
-	-	-	-	-	-	-	-	-	-	-	-
-	-	-	-	-	-	-	-	-	-	-	-
-	-	-	-	-	-	-	-	-	-	-	-
-	-	-	-	-	-	-	-	-	-	-	-
2	-	1	-	-	-	-	-	-	-	-	-
-	-	-	-	-	-	-	-	-	-	-	-
4	1	-	-	-	-	-	-	-	-	-	-
8	3	10	2	2	-	2	-	-	-	-	-

## 23. 학과목담당자격증별

[illegible]

## 교원 수 ( 인 문 계 )

[illegible]

**학과목담당자격증별**

[illegible]

〈 계 속 〉

[illegible]





## 24. 출 신 별 자 격 증

[illegible]

## 과목별교원수 (인문계)

[illegible]

## 출 신 별 자 격 증

[illegible]

〈 계 속 〉

[illegible]



## 25. 부 양 가 족 수 별

구 분		계		0		1		2		3		4	
		계	여 자	계	여 자	계	여 자	계	여 자	계	여 자	계	여 자
총	계	459	65	87	53	24	6	48	2	71	3	111	1
	국	14	-	1	-	-	-	1	-	1	-	1	-
	공	266	40	49	28	19	6	34	2	37	3	56	1
	사	179	25	37	25	5	-	13	-	33	-	54	-
교 장	국	1	-	-	-	-	-	-	-	-	-	-	-
	공	7	1	-	-	2	1	2	-	2	-	-	-
	사	5	-	1	-	1	-	1	-	1	-	1	-
교 감	국	1	-	-	-	-	-	-	-	-	-	-	-
	공	7	-	-	-	-	-	1	-	1	-	2	-
	사	6	-	-	-	-	-	1	-	1	-	2	-
주임교사	국	3	-	-	-	-	-	-	-	-	-	-	-
	공	66	2	2	1	-	-	3	-	6	1	21	-
	사	38	-	-	-	1	-	1	-	5	-	16	-
교 사	국	9	-	1	-	-	-	1	-	1	-	1	-
	공	183	34	44	24	17	5	28	2	28	2	33	1
	사	108	17	23	17	3	-	9	-	23	-	32	-
양호교사	국	-	-	-	-	-	-	-	-	-	-	-	-
	공	-	-	-	-	-	-	-	-	-	-	-	-
	사	1	1	1	1	-	-	-	-	-	-	-	-
사서교사	국	-	-	-	-	-	-	-	-	-	-	-	-
	공	-	-	-	-	-	-	-	-	-	-	-	-
	사	-	-	-	-	-	-	-	-	-	-	-	-
교도교사	국	-	-	-	-	-	-	-	-	-	-	-	-
	공	-	-	-	-	-	-	-	-	-	-	-	-
	사	-	-	-	-	-	-	-	-	-	-	-	-
실기교사	국	-	-	-	-	-	-	-	-	-	-	-	-
	공	-	-	-	-	-	-	-	-	-	-	-	-
	사	2	-	-	-	-	-	-	-	-	-	1	-
임시교사	국	-	-	-	-	-	-	-	-	-	-	-	-
	공	3	3	3	3	-	-	-	-	-	-	-	-
	사	19	7	12	7	-	-	1	-	3	-	2	-



## 부 양 가 족 수 별

구 분	계		0		1		2		3		4	
	계	여 자	계	여 자	계	여 자	계	여 자	계	여 자	계	여 자
총 계	519	61	101	50	26	3	42	6	72	1	152	1
공	398	36	63	27	23	3	28	4	52	1	125	1
사	121	25	38	23	3	-	14	2	20	-	27	-
교 장 공	10	-	-	-	3	-	1	-	2	-	2	-
사	3	-	-	-	-	-	-	-	2	-	-	-
교 감 공	10	-	-	-	1	-	-	-	1	-	4	-
사	3	-	-	-	-	-	2	-	-	-	-	-
추임교사 공	111	-	-	-	1	-	3	-	13	-	37	-
사	24	1	3	1	1	-	1	-	2	-	9	-
교 사 공	257	33	58	25	18	3	23	3	35	1	80	1
사	62	15	21	14	2	-	9	1	10	-	11	-
양호교사 공	-	-	-	-	-	-	-	-	-	-	-	-
사	-	-	-	-	-	-	-	-	-	-	-	-
사서교사 공	-	-	-	-	-	-	-	-	-	-	-	-
사	-	-	-	-	-	-	-	-	-	-	-	-
교도교사 공	-	-	-	-	-	-	-	-	-	-	-	-
사	-	-	-	-	-	-	-	-	-	-	-	-
실기교사 공	4	-	-	-	-	-	-	-	1	-	2	-
사	-	-	-	-	-	-	-	-	-	-	-	-
임시교사 공	6	3	5	2	-	-	1	1	-	-	-	-
사	29	9	14	8	-	-	2	1	6	-	7	-





## 26. 배 우 자 의

( 인문계 )

구 분	합 계	직 업 별										무 직		특 신 자	
		교 원		공 무 원		회 사 원		기 타							
		계	여자	계	여자	계	여자	계	여자	계	여자	계	여자	계	여자
총 계	국	459	65	69	9	1	-	10	7	30	4	272	2	77	43
	공	14	-	1	-	-	-	1	-	1	-	10	-	1	-
	사	266	40	42	6	-	-	4	4	12	4	164	2	44	24
	교 장	179	25	26	3	1	-	5	3	17	-	98	-	32	19
교 감	국	1	-	-	-	-	-	-	-	-	-	1	-	-	-
	공	7	1	-	-	-	-	-	-	1	-	5	-	1	1
	사	5	-	-	-	-	-	-	-	1	-	3	-	1	-
주임교사	국	1	-	-	-	-	-	-	-	-	-	1	-	-	-
	공	7	-	-	-	-	-	-	-	1	-	6	-	-	-
	사	6	-	-	-	-	-	-	-	1	-	4	-	1	-
교 사	국	3	-	-	-	-	-	-	-	-	-	3	-	-	-
	공	66	2	7	1	-	-	-	-	2	-	57	1	-	-
	사	38	-	3	-	-	-	1	-	4	-	30	-	-	-
양호교사	국	9	-	1	-	-	-	1	-	1	-	5	-	1	-
	공	183	34	35	5	-	-	4	4	8	4	96	1	40	20
	사	108	17	22	2	1	-	2	1	8	-	53	-	22	14
사서교사	국	-	-	-	-	-	-	-	-	-	-	-	-	-	-
	공	-	-	-	-	-	-	-	-	-	-	-	-	-	-
	사	1	1	-	-	-	-	-	-	-	-	-	-	1	1
교도교사	국	-	-	-	-	-	-	-	-	-	-	-	-	-	-
	공	-	-	-	-	-	-	-	-	-	-	-	-	-	-
	사	-	-	-	-	-	-	-	-	-	-	-	-	-	-
실기교사	국	-	-	-	-	-	-	-	-	-	-	-	-	-	-
	공	-	-	-	-	-	-	-	-	-	-	-	-	-	-
	사	2	-	-	-	-	-	-	-	-	-	2	-	-	-
임시교사	국	-	-	-	-	-	-	-	-	-	-	-	-	-	-
	공	3	3	-	-	-	-	-	-	-	-	-	-	3	3
	사	19	7	1	1	-	-	2	2	3	-	6	-	7	4

직 업 별 교 원 수  
( 실업계 )

구 분	합 계		직 업 별								무 직		독신자	
			교 원		공 무 원		회 사 원		기 타					
	계	여자	계	여자	계	여자	계	여자	계	여자	계	여자	계	여자
총 계	519	61	61	6	8	2	2	-	25	6	325	4	98	43
공	398	36	49	6	7	2	2	-	20	4	257	3	63	21
사	121	25	12	-	1	-	-	-	5	2	68	1	35	22
교 장 공	10	-	-	-	-	-	-	-	-	-	10	-	-	-
사	3	-	-	-	-	-	-	-	1	-	2	-	-	-
교 감 공	10	-	1	-	-	-	-	-	-	-	9	-	-	-
사	3	-	-	-	-	-	-	-	-	-	3	-	-	-
주임교사 공	111	-	15	-	1	-	-	-	4	-	90	-	1	-
사	24	1	5	-	1	-	-	-	-	-	16	-	2	1
교 사 공	257	33	33	6	6	2	2	-	13	3	144	3	59	19
사	62	15	6	-	-	-	-	-	4	2	34	-	18	13
양호교사 공	-	-	-	-	-	-	-	-	-	-	-	-	-	-
사	-	-	-	-	-	-	-	-	-	-	-	-	-	-
사서교사 공	-	-	-	-	-	-	-	-	-	-	-	-	-	-
사	-	-	-	-	-	-	-	-	-	-	-	-	-	-
교도교사 공	-	-	-	-	-	-	-	-	-	-	-	-	-	-
사	-	-	-	-	-	-	-	-	-	-	-	-	-	-
설기교사 공	4	-	-	-	-	-	-	-	1	-	3	-	-	-
사	-	-	-	-	-	-	-	-	-	-	-	-	-	-
임시교사 공	6	3	-	-	-	-	-	-	2	1	1	-	3	2
사	29	9	1	-	-	-	-	-	-	-	13	1	15	8

## 27. 호 표

구 분		계	1	2	3	4	5	6	7	8	9	10	11	12
총	계	459	11	2	12	20	38	24	24	28	48	52	42	44
	국	14	1	-	-	3	1	-	1	-	3	3	-	-
	공	266	6	2	9	8	23	10	14	15	34	28	27	27
	사	179	4	-	3	9	14	14	9	13	11	21	15	17
교 장	국	1	1	-	-	-	-	-	-	-	-	-	-	-
	공	7	5	2	-	-	-	-	-	-	-	-	-	-
	사	5	2	-	1	2	-	-	-	-	-	-	-	-
교 감	국	1	-	-	-	1	-	-	-	-	-	-	-	-
	공	7	1	-	6	-	-	-	-	-	-	-	-	-
	사	6	-	-	1	3	2	-	-	-	-	-	-	-
교 사	국	12	-	-	-	2	1	-	1	-	3	3	-	-
	공	249	-	-	3	8	23	10	14	15	34	28	27	27
	사	149	2	-	1	4	12	14	9	12	11	21	15	17
	국	-	-	-	-	-	-	-	-	-	-	-	-	-
임시교사	공	3	-	-	-	-	-	-	-	-	-	-	-	-
	사	19	-	-	-	-	-	-	-	1	-	-	-	-

**이**                  **고**                  **조**

[illegible]

## 교 원 수 ( 인문계 )

13	14	15	16	17	18	19	20	21	22	23	24	25	26	27	28
40	15	20	21	11	4	3	-	-	-	-	-	-	-	-	-
1	-	-	1	-	-	-	-	-	-	-	-	-	-	-	-
21	9	13	13	3	2	2	-	-	-	-	-	-	-	-	-
18	6	7	7	8	2	1	-	-	-	-	-	-	-	-	-
-	-	-	-	-	-	-	-	-	-	-	-	-	-	-	-
-	-	-	-	-	-	-	-	-	-	-	-	-	-	-	-
-	-	-	-	-	-	-	-	-	-	-	-	-	-	-	-
-	-	-	-	-	-	-	-	-	-	-	-	-	-	-	-
-	-	-	-	-	-	-	-	-	-	-	-	-	-	-	-
-	-	-	-	-	-	-	-	-	-	-	-	-	-	-	-
1	-	-	1	-	-	-	-	-	-	-	-	-	-	-	-
21	9	13	12	1	2	2	-	-	-	-	-	-	-	-	-
14	5	5	5	1	1	-	-	-	-	-	-	-	-	-	-
-	-	-	-	-	-	-	-	-	-	-	-	-	-	-	-
-	-	-	1	2	-	-	-	-	-	-	-	-	-	-	-
4	1	2	2	7	1	1	-	-	-	-	-	-	-	-	-

## 교 원 수 ( 실업계 )

13	14	15	16	17	18	19	20	21	22	23	24	25	26	27	28
46	21	18	31	28	7	2	1	-	-	1	-	-	-	-	-
33	18	13	24	3	3	-	1	-	-	-	-	-	-	-	-
13	3	5	7	25	4	2	-	-	-	1	-	-	-	-	-
-	-	-	-	-	-	-	-	-	-	-	-	-	-	-	-
-	-	-	-	-	-	-	-	-	-	-	-	-	-	-	-
-	-	-	-	-	-	-	-	-	-	-	-	-	-	-	-
-	-	-	-	-	-	-	-	-	-	-	-	-	-	-	-
33	17	13	19	3	3	-	1	-	-	-	-	-	-	-	-
10	3	3	4	12	-	-	-	-	-	-	-	-	-	-	-
-	1	-	5	-	-	-	-	-	-	-	-	-	-	-	-
3	-	2	3	13	4	2	-	-	-	1	-	-	-	-	-

## 28. 답 당 과 목 별

[illegible]

## 연수이수교원현황 (인문계)

[illegible]

제 목 과

[illegible]





## 29. 현재 소지 자격 취득 후

( 인 문 계 )

(1983. 12. 31 현재)

[illegible]

(1983.12.31 현재)

[illegible]

### 30. 소지 자격 별 연 수

( 인 문 계 )

[illegible]

이 수 교 원 현 황  
( 실 업 계 )[illegible]

## 31. 교 원 동 태

구 분		신규채용		퇴 직													
				계		질 병		사 망		정 년		결혼	징 계		기 타		
		계	여자	계	여자	계	여자	계	여자	계	여자	여자	계	여자	계	여자	
총 계	계	50	14	21	7	-	-	-	-	1	-	-	-	-	20	7	
		18	8	8	3	-	-	-	-	1	-	-	-	-	7	3	
교 장	공	32	6	13	4	-	-	-	-	-	-	-	-	-	13	4	
		-	-	-	-	-	-	-	-	-	-	-	-	-	-	-	
교 감	공	-	-	-	-	-	-	-	-	-	-	-	-	-	-	-	
		-	-	-	-	-	-	-	-	-	-	-	-	-	-	-	
주임교사	공	1	-	-	-	-	-	-	-	-	-	-	-	-	-	-	
		-	-	-	-	-	-	-	-	-	-	-	-	-	-	-	
교 사	공	2	-	1	-	-	-	-	-	-	-	-	-	-	1	-	
		15	5	4	-	-	-	-	-	-	-	-	-	-	4	-	
양호교사	공	17	2	6	1	-	-	-	-	-	-	-	-	-	6	1	
		-	-	-	-	-	-	-	-	-	-	-	-	-	-	-	
사서교사	공	-	-	-	-	-	-	-	-	-	-	-	-	-	-	-	
		-	-	-	-	-	-	-	-	-	-	-	-	-	-	-	
교도교사	공	-	-	-	-	-	-	-	-	-	-	-	-	-	-	-	
		-	-	-	-	-	-	-	-	-	-	-	-	-	-	-	
실기교사	공	-	-	-	-	-	-	-	-	-	-	-	-	-	-	-	
		-	-	-	-	-	-	-	-	-	-	-	-	-	-	-	
임시교사	공	3	3	3	3	-	-	-	-	-	-	-	-	-	3	3	
		11	4	6	3	-	-	-	-	-	-	-	-	-	6	3	

## 교 원 동 태

구 분		신규채용		퇴 직												
				계		질 병		사 망		정 년		결혼	징 계		기 타	
		계	여자	계	여자	계	여자	계	여자	계	여자	여자	계	여자	계	여자
총	계	40	13	27	7	1	-	1	-	1	-	3	-	-	21	4
		24	7	12	2	-	-	1	-	1	-	-	-	-	10	2
교 장	공	16	6	15	5	1	-	-	-	-	-	3	-	-	11	2
		-	-	2	-	-	-	-	-	1	-	-	-	-	1	-
교 감	공	-	-	-	-	-	-	-	-	-	-	-	-	-	-	-
		-	-	-	-	-	-	-	-	-	-	-	-	-	-	-
주임교사	공	-	-	-	-	-	-	-	-	-	-	-	-	-	-	-
		-	-	1	-	-	-	-	-	-	-	-	-	-	1	-
교 사	공	18	2	6	-	-	-	1	-	-	-	-	-	-	5	-
		4	1	7	2	1	-	-	-	-	-	1	-	-	5	1
양호교사	공	-	-	-	-	-	-	-	-	-	-	-	-	-	-	-
		-	-	-	-	-	-	-	-	-	-	-	-	-	-	-
사서교사	공	-	-	-	-	-	-	-	-	-	-	-	-	-	-	-
		-	-	-	-	-	-	-	-	-	-	-	-	-	-	-
교도교사	공	-	-	-	-	-	-	-	-	-	-	-	-	-	-	-
		-	-	-	-	-	-	-	-	-	-	-	-	-	-	-
실기교사	공	-	-	-	-	-	-	-	-	-	-	-	-	-	-	-
		-	-	-	-	-	-	-	-	-	-	-	-	-	-	-
임시교사	공	6	5	4	2	-	-	-	-	-	-	-	-	-	4	2
		12	5	7	3	-	-	-	-	-	-	2	-	-	5	1



### 32. 출신 별 경력 별

( 인문계 )

[illegible]





## 33. 자 격 증 과 목 별

구 분	계	교장	교감	국어	일반 사회	역사	지리	수학	물리	화학	생물	지학	국민 윤리	체육
총 계	21	-	1	1	4	1	-	1	1	2	-	-	1	-
공	8	-	-	1	1	-	-	1	-	1	-	-	1	-
사	13	-	1	-	3	1	-	-	1	1	-	-	-	-

## 자 격 증 과 목 별

구 분	계	교장	교감	국어	일반 사회	역사	지리	수학	물리	화학	생물	지학	국민 윤리	체육
총 계	27	2	-	-	3	2	2	-	-	1	-	-	-	1
공	12	2	-	-	2	-	-	-	-	1	-	-	-	1
사	15	-	-	-	1	2	2	-	-	-	-	-	-	-

&lt; 계 속 &gt;

구 분	원 예	잠업	농업 토목	농업 기계	농산 제조	기계	건축	토목	전기	전자	통신	상업	어업
총 계	1	-	-	-	-	2	-	-	-	-	-	4	-
공	1	-	-	-	-	2	-	-	-	-	-	1	-
사	-	-	-	-	-	-	-	-	-	-	-	3	-

## 34. 도 서 관 ( 실 )

( 인문계 )

구 분	도서실수	직원수	좌석수	장서수	열람자수	열람책수	예산액 (단위:천원)
총 계	5	2	398	19,624	14,655	7,366	2,525
공	2	-	115	9,306	645	36	595
사	3	2	283	10,318	14,010	7,330	1,930

## 퇴직교원수 (인문계)

교원	음악	미술	한문	영어	독어	불어	일본어	가정	기술	농업	공업	수산	상업	양호	기타
-	2	2	-	3	-	2	-	-	-	-	-	-	-	-	-
-	1	1	-	-	-	1	-	-	-	-	-	-	-	-	-
-	1	1	-	3	-	1	-	-	-	-	-	-	-	-	-

## 퇴직교원수 (실업계)

교원	음악	미술	한문	영어	독어	불어	일본어	가정	기술	농업	공업	수산업	양호	임업	축산
-	-	1	-	2	-	-	1	2	-	-	-	-	-	-	-
-	-	1	-	-	-	-	-	-	-	-	-	-	-	-	-
-	-	-	-	2	-	-	1	2	-	-	-	-	-	-	-

증식	항해	기관	수산 가공	공업계, 수산해운계, 예능계, 체육계, 상업계 실기교사										기타
				기계	기관	음악	미술	체육	교원	부기	타자	상업		
-	-	-	1	-	-	-	-	-	-	-	-	1	1	
-	-	-	1	-	-	-	-	-	-	-	-	-	-	
-	-	-	-	-	-	-	-	-	-	-	-	1	1	

현황  
(실업계)

구분	도서실수	직원수	과석수	장서수	열람자수	열람책수	예산액 (단위:천원)
총계	4	-	208	15,223	3,945	4,258	3,150
공	3	-	80	10,287	3,945	4,258	3,150
사	1	-	128	4,936	-	-	-

## 35. 학 교

구 분	합 계					학 교		
	교 지			실 습 지		교 지		
	계	대 지	체육장	농 장	연습림	계	대 지	체육장
총 계	756,226	416,157	340,069	507,502	1,395,497	744,178	413,209	330,969
국	70,299	60,382	9,917	-	-	70,299	60,382	9,917
공	521,586	303,328	218,258	507,502	1,395,497	521,586	303,328	218,258
사	164,341	52,447	111,894	-	-	152,293	49,499	102,794
인 문 계	377,016	180,796	196,220	-	-	377,016	180,796	196,220
국	70,299	60,382	9,917	-	-	70,299	60,382	9,917
공	181,950	83,641	98,309	-	-	181,950	83,641	98,309
사	124,767	36,773	87,994	-	-	124,767	36,773	87,994
실 업 계	379,210	235,361	143,849	507,502	1,395,497	367,162	232,413	134,749
공	339,636	219,687	119,949	507,502	1,359,497	339,636	219,687	119,949
사	39,574	15,674	23,900	-	-	27,526	12,726	14,800

## 36. 교 사

구 분	보 통 교 실				특 별						
	계	정 규 교 실	가 교 실	대 용 실	계	과 학 실험실	음 악 교 실	미 술 교 실	상 담 실	시 청 각 실 및 자료실	영 사 실 및 방 송 실
총 계	504	504	-	-	104	26	10	7	10	20	4
국	5	5	-	-	7	1	1	-	1	1	-
공	340	340	-	-	57	16	4	2	5	13	1
사	159	159	-	-	40	9	5	5	4	6	3
인 문 계	248	248	-	-	70	17	8	6	5	11	3
국	5	5	-	-	7	1	1	-	1	1	-
공	142	142	-	-	33	9	3	2	2	6	1
사	101	101	-	-	30	7	4	4	2	4	2
실 업 계	256	256	-	-	34	9	2	1	5	9	1
공	198	198	-	-	24	7	1	-	3	7	-
사	58	58	-	-	10	2	1	1	2	2	1

&lt; 계 속 &gt;

구 분	부 속 시 설									실	
	계	숙 직 실	급 식 실	식 당	사택(동)	창고(동)	기숙사	변소(동)	기 타	계	관리실
총 계	192.4	25	-	11	6	27	3	81.4	39	80	3
국	5.4	1	-	-	-	-	-	1.4	3	-	-
공	127.7	16	-	8	6	21	3	51.7	22	70	3
사	59.3	8	-	3	-	6	-	28.3	14	10	-
인 문 계	95.7	13	-	6	-	11	-	42.7	23	-	-
국	5.4	1	-	-	-	-	-	1.4	3	-	-
공	48.6	7	-	4	-	7	-	22.6	8	-	-
사	41.7	5	-	2	-	4	-	18.7	12	-	-
실 업 계	96.7	12	-	5	6	16	3	38.7	16	80	3
공	79.1	9	-	4	6	14	3	29.1	14	70	3
사	17.6	3	-	1	-	2	-	9.6	2	10	-

## 용 지

소 유		공 공 소 유					개 인 소 유				
실 습 지		교 지			실 습 지		교 지			실 습 자	
농 장	연습림	계	대 지	체육장	농 장	연습림	계	대 지	체육장	농 장	연습림
507,502	1,395,497	-	-	-	-	-	12,048	2,948	9,100	-	-
-	-	-	-	-	-	-	-	-	-	-	-
507,502	1,395,497	-	-	-	-	-	-	-	-	-	-
-	-	-	-	-	-	-	12,048	2,948	9,100	-	-
-	-	-	-	-	-	-	-	-	-	-	-
-	-	-	-	-	-	-	-	-	-	-	-
-	-	-	-	-	-	-	-	-	-	-	-
507,502	1,395,497	-	-	-	-	-	12,048	2,948	9,100	-	-
507,502	1,395,497	-	-	-	-	-	-	-	-	-	-
-	-	-	-	-	-	-	12,048	2,948	9,100	-	-

## ( 실 수 )

교 실					도 서 실		강당및 체육관 (동)	생 활 지도관 (동)	관 리 실			
가사실	기 술 교 실	언 어 실습실	양호실	기 타	도서관	도서실			계	교장실	교무실	서무실
7	6	3	8	3	-	11	6	2	82.5	16	49.5	17
1	1	-	1	-	-	1	1	-	3	1	1	1
4	3	3	4	2	-	5	4	2	52.5	9	33	10.5
2	2	-	3	1	-	5	1	-	27	6	15.5	5.5
7	5	2	5	1	-	7	4	1	42	8.5	25	8.5
1	1	-	1	-	-	1	1	-	3	1	1	1
4	2	2	2	-	-	2	2	1	22	4	14	4
2	2	-	2	1	-	4	1	-	17	3.5	10	3.5
-	1	1	3	2	-	4	2	1	40.5	7.5	24.5	8.5
-	1	1	2	2	-	3	2	1	30.5	5	19	6.5
-	-	-	1	-	-	1	-	-	10	2.5	5.5	2

습 실							실 습 선				
공업실습실	농업실습실	수산실습실	상업실습실	가사실습실	실습지부속사	예술실습실	온 실	기 타	척 수	톤 수	
15	33	4	17	1	7	-	-	-	-	-	-
-	-	-	-	-	-	-	-	-	-	-	-
15	33	4	8	-	7	-	-	-	-	-	-
-	-	-	9	1	-	-	-	-	-	-	-
-	-	-	-	-	-	-	-	-	-	-	-
-	-	-	-	-	-	-	-	-	-	-	-
-	-	-	-	-	-	-	-	-	-	-	-
15	33	4	17	1	7	-	-	-	-	-	-
15	33	4	8	-	7	-	-	-	-	-	-
-	-	-	9	1	-	-	-	-	-	-	-

## 교 사

구 분	보 통 교 실			특 별						
	계	정규교실	가교실	계	과학실험실	음악교실	미술교실	상담실	시청각실 및자료실	영사실및 송실
총 계	44,913	44,913	-	10,649	2,969	861	701	732	2,296	270
국 공 사	341	341	-	534	68	78	-	34	68	-
인 문 계	30,292	30,292	-	6,575	2,056	343	261	444	1,593	21
국 공 사	14,280	14,280	-	3,540	845	440	440	254	635	249
실 업 계	22,275	22,275	-	7,263	1,970	698	611	405	1,271	151
국 공 사	341	341	-	534	68	78	-	34	68	-
인 문 계	12,874	12,874	-	4,031	1,237	270	261	226	748	21
국 공 사	9,060	9,060	-	2,698	665	350	350	145	455	130
실 업 계	22,638	22,638	-	3,386	999	163	90	327	1,025	119
국 공 사	17,418	17,418	-	2,544	819	73	-	218	845	-
인 문 계	5,220	5,220	-	842	180	90	90	109	180	119

&lt; 계 속 &gt;

구 분	관 리 실				부 속 실						
	계	교장실	교무실	서무실	계	숙직실	급식실	식 당	사택(동)	창고(동)	기숙사
총 계	7,488	1,384	4,535	1,569	12,334	655	-	1,384	325	1,290	872
국 공 사	256	68	137	51	2,127	17	-	-	-	-	-
인 문 계	4,775	800	3,023	952	7,416	439	-	926	325	1,039	872
국 공 사	2,457	516	1,375	566	2,791	199	-	458	-	251	-
실 업 계	3,816	737	2,339	740	6,238	300	-	873	-	447	-
국 공 사	256	68	137	51	2,127	17	-	-	-	-	-
인 문 계	2,071	364	1,328	379	1,971	145	-	514	-	291	-
국 공 사	1,489	305	874	310	2,140	138	-	359	-	156	-
실 업 계	3,672	647	2,196	829	6,096	355	-	511	325	843	872
국 공 사	2,704	436	1,695	573	5,445	294	-	412	325	748	872
인 문 계	968	211	501	256	651	61	-	99	-	95	-

## 37. 구 조 별 건 물

구 분	총 계						보통교실및특별교실						관	
	계	콘크리트조	석조	벽돌조	목조	기타	계	콘크리트조	석조	벽돌조	목조	기타	계	콘크리트조
총 계	983.9	759	54	131.1	36.8	3	608	546	26	22	14	-	82.5	74
국 공 사	22.4	1	15	6.4	-	-	12	-	9	3	-	-	3	-
인 문 계	658.2	474.2	36	113	34	1	397	347	17	19	14	-	52.5	47.5
국 공 사	303.3	283.8	3	11.7	2.8	2	199	199	-	-	-	-	27	26.5
실 업 계	469.7	390.3	17	54.4	8	-	318	296	9	7	6	-	42	39
국 공 사	22.4	1	15	6.4	-	-	12	-	9	3	-	-	3	-
인 문 계	250.6	202.6	1	39	8	-	175	165	-	4	6	-	22	22
국 공 사	196.7	186.7	1	9	-	-	131	131	-	-	-	-	17	17
실 업 계	514.2	368.7	37	76.7	28.8	3	290	250	17	15	8	-	40.5	35
국 공 사	407.6	271.6	35	74	26	1	222	182	17	15	8	-	30.5	25.5
인 문 계	106.6	97.1	2	2.7	2.8	2	68	68	-	-	-	-	10	9.5

## ( 면 적 )

( 단위 : m )

교 실					도 서 시 설		강당 및 체육관 (동)	생 활 지도관 (동)	통 로
가사실	기술교실	언어실습실	양 호 실	기 타	도서관	도서실			
827	708	450	638	197	-	869	2,793	89	7,937
140	78	-	68	-	-	68	466	-	769
417	450	450	360	180	-	291	2,030	89	4,117
270	180	-	210	17	-	510	297	-	3,051
827	618	315	380	17	-	418	763	-	2,789
140	78	-	68	-	-	68	466	-	769
417	360	315	176	-	-	-	-	-	-
270	180	-	136	17	-	350	297	-	2,020
-	90	135	258	180	-	451	2,030	89	5,148
-	90	135	184	180	-	291	2,030	89	4,117
-	-	-	74	-	-	160	-	-	1,031

변소(동)	기 타	실 습								실 습		
		계	관 리 실	공업실습실	농업실습실	수산업실습실	상업실습실	가사실습실	실 습 지 부 속 사	예 술 실 습 실	온 실	기 타
3,077	4,731	17,773	101	7,857	6,503	651	1,652	119	890	-	-	-
50	2,060	16,799	101	7,857	6,503	651	797	-	890	-	-	-
2,059	1,756	974	-	-	-	-	855	119	-	-	-	-
968	915	-	-	-	-	-	-	-	-	-	-	-
1,393	3,225	-	-	-	-	-	-	-	-	-	-	-
50	2,060	-	-	-	-	-	-	-	-	-	-	-
725	296	-	-	-	-	-	-	-	-	-	-	-
618	869	-	-	-	-	-	-	-	-	-	-	-
1,684	1,506	17,773	101	7,857	6,503	651	1,652	119	890	-	-	-
1,334	1,460	16,799	101	7,857	6,503	651	797	-	890	-	-	-
350	46	974	-	-	-	-	855	119	-	-	-	-

## ( 실 수 )

리 실				부 속 실 및 기 타						실 습 실					
석 조	벽돌조	목 적	기 타	계	콘크리 트 조	석 조	벽돌조	목 조	기 타	계	콘크리 트 조	석 조	벽돌조	목 조	기타
5	0.5	3	-	211.4	89	18	94.6	6.8	3	82	50	5	14	13	-
3	-	-	-	7.4	1	3	3.4	-	-	-	-	-	-	-	-
2	0.5	3	-	138.7	41.7	12	80	4	1	70	38	5	14	13	-
-	-	-	-	65.3	46.3	3	11.2	2.8	2	12	12	-	-	-	-
3	-	-	-	107.7	53.3	5	47.4	2	-	2	2	-	-	-	-
3	-	-	-	7.4	1	3	3.4	-	-	-	-	-	-	-	-
-	-	-	-	53.6	15.6	1	35	2	-	-	-	-	-	-	-
-	-	-	-	46.7	36.7	1	9	-	-	2	2	-	-	-	-
2	0.5	3	-	103.7	35.7	13	47.2	4.8	3	80	48	5	14	13	-
2	-	3	-	85.1	26.1	11	45	2	1	70	38	5	14	13	-
-	0.5	-	-	18.6	9.6	2	2.2	2.8	2	10	10	-	-	-	-

## 구 조 별 건 물

구 분	총 계						보 통 및 특 별 교 실						관	
	계	콘크리트조	석조	벽돌조	목조	기타	계	콘크리트조	석조	벽돌조	목조	기타	계	콘크리트조
총 계	110,935	90,652	5,639	9,433	4,282	929	55,562	50,773	1,874	1,873	1,042	-	7,488	6,731
국	4,561	1,903	2,155	503	-	-	875	-	579	296	-	-	256	-
공	78,294	61,969	3,180	8,543	4,164	438	36,867	32,953	1,295	1,577	1,042	-	4,775	4,314
사	28,080	26,780	304	387	118	491	17,820	17,820	-	-	-	-	2,457	2,417
인 분 계	40,652	43,940	2,412	2,390	548	362	29,538	27,862	579	656	441	-	3,816	3,560
국	4,561	1,903	2,155	503	-	-	875	-	579	296	-	-	256	-
공	28,857	24,235	33	1,679	548	362	16,905	16,104	-	360	441	-	2,071	2,071
사	18,234	17,802	224	208	-	-	11,758	11,758	-	-	-	-	1,489	1,489
실 업 계	61,283	46,712	3,227	7,043	3,734	567	26,024	22,911	1,295	1,217	601	-	3,672	3,171
공	51,437	37,734	3,147	6,864	3,616	76	19,962	16,849	1,295	1,217	601	-	2,704	2,243
사	9,846	8,978	80	179	118	491	6,062	6,062	-	-	-	-	968	928

## 38. 보 통 교 실 의

구 분	전년도초 교실수		연 중 감 축 교 실 수							
	실 수	면 적	계		화 재		풍 수 해		개축을위한철거	
			실 수	면 적	실 수	면 적	실 수	면 적	실 수	면 적
총 계	457	40,877	8	1,068	-	-	-	-	4	360
국	-	-	-	-	-	-	-	-	-	-
공	314	28,007	8	1,068	-	-	-	-	4	360
사	143	12,870	-	-	-	-	-	-	-	-
인 분 계	224	20,254	-	-	-	-	-	-	-	-
국	-	-	-	-	-	-	-	-	-	-
공	136	12,334	-	-	-	-	-	-	-	-
사	88	7,920	-	-	-	-	-	-	-	-
실 업 계	233	20,623	8	1,068	-	-	-	-	4	360
공	178	15,673	8	1,068	-	-	-	-	4	360
사	55	4,950	-	-	-	-	-	-	-	-

## ( 면 적 )

( 단위 : m )

리 실				부 속 실 및 기 타						실 습 실					
석조	벽돌조	목조	기타	계	콘크리트	석조	벽돌조	목조	기타	계	콘크리트	석조	벽돌조	목조	기타
489	40	228	-	29,932	21,371	2,346	4,902	384	929	17,953	11,777	930	2,618	2,628	-
256	-	-	-	3,430	1,903	1,320	207	-	-	-	-	-	-	-	-
233	-	228	-	19,853	14,079	722	4,348	266	438	16,799	10,623	930	2,618	2,628	-
-	40	-	-	6,649	5,389	304	347	118	491	1,154	1,154	-	-	-	-
256	-	-	-	16,118	12,338	1,577	1,734	107	362	180	180	-	-	-	-
256	-	-	-	3,430	1,903	1,320	207	-	-	-	-	-	-	-	-
-	-	-	-	7,881	6,060	33	1,319	107	362	-	-	-	-	-	-
-	-	-	-	4,807	4,375	224	208	-	-	180	180	-	-	-	-
233	40	228	-	13,814	9,033	769	3,168	277	567	17,773	11,597	930	2,618	2,628	-
233	-	228	-	11,972	8,019	689	3,029	159	76	16,799	10,623	930	2,618	2,628	-
-	40	-	-	1,842	1,014	80	139	118	491	974	974	-	-	-	-

## 변 동 상 황

		연 중 증 가 교 실 수								금년도초보유 교 실 수	
전 용		계		신 증 축		노후교실개축		전 용			
실 수	면 적	실 수	면 적	실 수	면 적	실 수	면 적	실 수	면 적	실 수	면 적
4	708	55	4,873	37	3,345	4	360	14	1,168	504	44,682
-	-	5	341	-	-	-	-	5	341	5	341
4	708	34	3,122	25	2,295	4	360	5	467	340	30,061
-	-	16	1,410	12	1,050	-	-	4	360	159	14,280
-	-	19	1,680	17	1,500	-	-	2	180	248	22,275
-	-	-	-	-	-	-	-	-	-	5	341
-	-	6	540	5	450	-	-	1	90	142	12,874
-	-	13	1,140	12	1,050	-	-	1	90	101	9,060
4	708	31	2,852	20	1,845	4	360	7	647	256	22,407
4	708	28	2,582	20	1,845	4	360	4	377	198	17,187
-	-	3	270	-	-	-	-	3	270	58	5,220



## 39. 경 과 연 수 별

구 분	합 계					보 통 교 실				
	계	0 ~ 15	16 ~ 24	25 ~ 40	41 ~	계	0 ~ 15	16 ~ 24	25 ~ 40	41 ~
총 계	17	-	-	17	-	8	-	-	8	-
공 사	17	-	-	17	-	8	-	-	8	-
인 문 계	-	-	-	-	-	-	-	-	-	-
공 사	6	-	-	6	-	-	-	-	-	-
공 사	6	-	-	6	-	-	-	-	-	-
실 업 계	-	-	-	-	-	-	-	-	-	-
공 사	11	-	-	11	-	8	-	-	8	-
공 사	11	-	-	11	-	8	-	-	8	-
공 사	-	-	-	-	-	-	-	-	-	-

## 40. 부 대

구 분	전 기 시 설			급 수 시 설						
	동 력	조 명		상 수 도		간 이 상 수 도		우 물 및 펌 프		급
	학교수	학교수	실 수	학교수	꼭지수	학교수	개 수	학교수	개 수	학교수
총 계	-	26	828	26	46	-	3	-	1	18
국 공 사	-	1	17	1	2	-	-	-	-	-
인 문 계	-	17	533	17	35	-	3	-	1	10
국 공 사	-	8	278	8	9	-	-	-	-	8
인 문 계	2	13	417	13	16	-	-	-	-	5
국 공 사	-	1	17	1	2	-	-	-	-	-
국 공 사	2	7	227	7	9	-	-	-	-	-
국 공 사	-	5	173	5	5	-	-	-	-	5
실 업 계	4	9	13	13	30	-	3	-	1	13
공 사	3	7	10	10	26	-	3	-	1	10
공 사	1	2	3	105	3	4	-	-	-	3

## 41. 주 요 교 구

구 분	피 아 노		오 르 간		현 미 경		책 결 상	
	기 준	확 보	기 준	확 보	기 준	확 보	기 준	확 보
총 계	28	19	50	13	232	239	14,950	15,723
국 공 사	1	-	1	-	9	-	143	147
인 문 계	18	10	34	11	151	166	9,991	10,423
국 공 사	9	9	15	2	72	73	4,816	5,153
인 문 계	15	14	25	7	117	106	7,485	7,869
국 공 사	1	-	1	-	9	-	143	147
국 공 사	8	6	14	5	63	40	4,244	4,418
국 공 사	6	8	10	2	45	66	3,098	3,304
실 업 계	13	5	25	6	115	133	7,465	7,854
공 사	10	4	20	6	88	126	5,747	6,005
공 사	3	1	5	-	27	7	1,718	1,849

## 목 조 건 물 ( 실 수 )

특 별 교 실					관 리 실				
계	0 ~ 15	16 ~ 24	25 ~ 40	41 ~	계	0 ~ 15	16 ~ 24	25 ~ 40	41 ~
6	-	-	6	-	3	-	-	3	-
6	-	-	6	-	3	-	-	3	-
-	-	-	-	-	-	-	-	-	-
6	-	-	6	-	-	-	-	-	-
6	-	-	6	-	-	-	-	-	-
-	-	-	-	-	-	-	-	-	-
-	-	-	-	-	3	-	-	3	-
-	-	-	-	-	3	-	-	3	-
-	-	-	-	-	-	-	-	-	-

## 시 설

		난 방 시 설				기 타					
수 대		스 팀		난 로		전 화 시 설		소 화 시 설		플 장	
대 수	꼭지수	학교수	실 수	학교수	실 수	학교수	대 수	학교수	개 수	학교수	개 수
50	588	-	-	26	100	26	69	26	402	-	-
1	26	-	-	1	3	1	3	1	4	-	-
29	359	-	-	17	62	17	44	17	271	-	-
20	203	-	-	8	35	8	22	8	127	-	-
24	300	-	-	13	50	13	34	13	201	-	-
1	26	-	-	1	3	1	3	1	4	-	-
12	126	-	-	7	26	7	17	7	101	-	-
11	148	-	-	5	21	5	14	5	96	-	-
26	288	-	-	13	50	13	35	13	201	-	-
17	233	-	-	10	36	10	27	10	170	-	-
9	55	-	-	3	14	3	8	3	31	-	-

## 현 황

휴 관		인 체 전 신 보 형		순 수 제 조 기		항 운 기	
기 준	확 보	기 준	확 보	기 준	확 보	기 준	확 보
634	720	26	13	13	7	13	5
8	10	1	-	1	-	1	-
400	468	17	8	7	4	7	4
226	242	8	5	5	3	5	1
328	360	13	5	13	7	13	5
8	10	1	-	1	-	1	-
165	185	7	2	7	4	7	4
155	165	5	3	5	3	5	1
306	360	13	8	-	-	-	-
235	283	10	6	-	-	-	-
71	77	3	2	-	-	-	-

## 42. 교 과 별 교 구

구 분	합 계								국 민 윤 리								국 어					
	~ 12		13 ~ 24		25 ~ 36		37 ~		~ 12		13 ~ 24		25 ~ 36		37 ~		~ 12		13 ~ 24		25 ~ 36	
	기준	확보	기준	확보	기준	확보	기준	확보	기준	확보	기준	확보	기준	확보	기준	확보	기준	확보	기준	확보	기준	확보
총 계	10,801	1,699	23,018	13,830	10,902	6,593	-	-	-	-	-	-	-	-	-	-	6	2	30	14	12	11
국 국	2,896	-	-	-	-	-	-	-	-	-	-	-	-	-	-	-	1	-	-	-	-	-
공 공	4,281	1,234	16,244	8,518	5,921	3,131	-	-	-	-	-	-	-	-	-	-	3	2	22	7	7	6
사 사	3,624	465	6,774	5,312	4,981	3,462	-	-	-	-	-	-	-	-	-	-	2	-	8	7	5	5
인문계	7,564	945	15,715	11,201	6,203	5,010	-	-	-	-	-	-	-	-	-	-	3	1	16	11	6	5
국 국	2,896	-	-	-	-	-	-	-	-	-	-	-	-	-	-	-	1	-	-	-	-	-
공 공	2,334	795	9,656	6,421	3,102	2,226	-	-	-	-	-	-	-	-	-	-	1	1	10	6	3	2
사 사	2,334	150	6,059	4,780	3,101	2,784	-	-	-	-	-	-	-	-	-	-	1	-	6	5	3	3
실업계	3,237	754	7,303	2,629	4,699	1,583	-	-	-	-	-	-	-	-	-	-	3	1	14	3	6	6
공 공	1,947	439	6,588	2,097	2,819	905	-	-	-	-	-	-	-	-	-	-	2	1	12	1	4	4
사 사	1,290	315	715	532	1,880	678	-	-	-	-	-	-	-	-	-	-	1	-	2	2	2	2

&lt; 계 속 &gt;

구 분	과 학 공 통								물 리								화 학					
	~ 12		13 ~ 24		25 ~ 36		37 ~		~ 12		13 ~ 24		25 ~ 36		37 ~		~ 12		13 ~ 24		25 ~ 36	
	기준	확보	기준	확보	기준	확보	기준	확보	기준	확보	기준	확보	기준	확보	기준	확보	기준	확보	기준	확보	기준	확보
총 계	771	307	2,080	1,846	942	808	-	-	1,312	253	3,488	2,460	978	937	-	-	196	18	592	492	148	128
국 국	257	-	-	-	-	-	-	-	440	-	-	-	-	-	-	-	48	-	-	-	-	-
공 공	257	210	1,300	1,204	471	414	-	-	436	253	2,180	1,528	489	476	-	-	74	18	370	260	74	67
사 사	257	97	780	642	471	394	-	-	436	-	1,308	932	489	461	-	-	74	-	222	232	74	61
인문계	771	307	2,080	1,846	942	808	-	-	1,312	253	3,488	2,460	978	937	-	-	196	18	592	492	148	128
국 국	257	-	-	-	-	-	-	-	440	-	-	-	-	-	-	-	48	-	-	-	-	-
공 공	257	210	1,300	1,204	471	414	-	-	436	253	2,180	1,528	489	476	-	-	74	18	370	260	74	67
사 사	257	97	780	642	471	394	-	-	436	-	1,308	932	489	461	-	-	74	-	222	232	74	61
실업계	-	-	-	-	-	-	-	-	-	-	-	-	-	-	-	-	-	-	-	-	-	-
공 공	-	-	-	-	-	-	-	-	-	-	-	-	-	-	-	-	-	-	-	-	-	-
사 사	-	-	-	-	-	-	-	-	-	-	-	-	-	-	-	-	-	-	-	-	-	-

&lt; 계 속 &gt;

구 분	체 조								음 악								미 술							
	~ 12		13 ~ 24		25 ~ 36		37 ~		~ 12		13 ~ 24		25 ~ 36		37 ~		~ 12		13 ~ 24		25 ~ 36		37 ~	
	기준	확보	기준	확보	기준	확보	기준	확보	기준	확보	기준	확보	기준	확보	기준	확보	기준	확보	기준	확보	기준	확보	기준	확보
총 계	316	112	1,264	746	338	269	-	-	1,032	71	2,595	841	873	472	-	-	1,290	72	3,335	931	1,166	419	-	-
국 국	-	-	-	-	-	-	-	-	172	-	-	-	-	-	-	-	237	-	-	-	-	-	-	-
공 공	158	102	790	415	169	63	-	-	516	57	1,903	452	524	279	-	-	623	35	2,398	379	690	97	-	-
사 사	158	10	474	331	169	206	-	-	344	14	692	389	349	193	-	-	430	37	937	552	476	322	-	-
인문계	316	112	1,264	746	338	269	-	-	1,032	71	2,595	841	873	472	-	-	1,290	72	3,335	931	1,166	419	-	-
국 국	-	-	-	-	-	-	-	-	172	-	-	-	-	-	-	-	237	-	-	-	-	-	-	-
공 공	158	102	790	415	169	63	-	-	516	57	1,903	452	524	279	-	-	623	35	2,398	379	690	97	-	-
사 사	158	10	474	331	169	206	-	-	344	14	692	389	349	193	-	-	430	37	937	552	476	322	-	-
실업계	-	-	-	-	-	-	-	-	172	-	-	-	-	-	-	-	237	-	-	-	-	-	-	-
공 공	158	102	790	415	169	63	-	-	516	57	1,903	452	524	279	-	-	623	35	2,398	379	690	97	-	-
사 사	158	10	474	331	169	206	-	-	344	14	692	389	349	193	-	-	430	37	937	552	476	322	-	-
실업계	-	-	-	-	-	-	-	-	172	-	-	-	-	-	-	-	237	-	-	-	-	-	-	-
공 공	-	-	-	-	-	-	-	-	516	14	1,211	254	525	252	-	-	579	3	1,351	165	642	112	-	-
사 사	-	-	-	-	-	-	-	-	344	2	1,038	128	350	184	-	-	386	3	1,158	25	428	29	-	-
실업계	-	-	-	-	-	-	-	-	172	12	173	126	175	68	-	-	193	-	193	140	214	83	-	-



## 43. 시 청 각 기 재

구 분	영 사 기				슬라이드환등기		투시 환 등 기		실물 환 등 기	
	8 mm		16 mm		기 준	확 보	기 준	확 보	기 준	확 보
	기 준	확 보	기 준	확 보						
총 계	권 장	3	31	12	51	32	51	25	권 장	5
국	"	-	1	-	1	-	1	-	"	-
공	"	-	20	7	34	22	34	18	"	3
사	"	3	10	5	16	10	16	7	"	2
인 문 계	"	2	15	9	25	17	25	15	"	3
국	"	-	1	-	1	-	1	-	"	-
공	"	-	8	5	14	11	14	10	"	1
사	"	2	6	4	10	6	10	5	"	2
실 업 계	"	1	16	3	26	15	26	10	"	2
공	"	-	12	2	20	11	20	8	"	2
사	"	1	4	1	6	4	6	2	"	-

&lt; 계 속 &gt;

구 분	교내 방송 기기		교내 C.C.TV 방송 기기		영화촬영 카메라		현미투영기		무암막스크린	
	기 준	확 보	기 준	확 보	기 준	확 보	기 준	확 보	기 준	확 보
총 계	26	15	권 장	7	권 장	2	권 장	3	권 장	4
국	1	-	"	-	"	-	"	-	"	-
공	17	8	"	5	"	-	"	3	"	4
사	8	7	"	2	"	2	"	-	"	-
인 문 계	13	12	"	-	"	2	"	-	"	4
국	1	-	"	-	"	-	"	-	"	-
공	7	7	"	-	"	-	"	-	"	4
사	5	5	"	-	"	2	"	-	"	-
실 업 계	13	3	"	7	"	-	"	3	"	-
공	10	1	"	5	"	-	"	3	"	-
사	3	2	"	2	"	-	"	-	"	-

## 및 일 반 기 구

영 사 스 크 린		녹 음 기		사 진 기 및 보 조 기 구		이 동 식 애플		전 측		확 성 기	
기 준	확 보	기 준	확 보	기 준	확 보	기 준	확 보	기 준	확 보	기 준	확 보
72	33	31	65	26	25	46	31	31	14	46	32
2	-	1	-	1	-	1	-	1	-	1	-
48	22	20	36	17	15	31	21	20	9	31	20
22	11	10	29	8	10	14	10	10	5	14	12
36	20	15	38	13	12	23	14	15	9	23	17
2	-	1	-	1	-	1	-	1	-	1	-
20	11	8	18	7	6	13	7	8	5	13	10
14	9	6	20	5	6	9	7	6	4	9	7
36	13	16	27	13	13	23	17	16	5	23	15
28	11	12	18	10	9	18	14	12	4	18	10
8	2	4	9	3	4	5	3	4	1	5	5

초 시 제		이 동 식 촬 관		출 자		모 눈 촬 관		기 타	
기 준	확 보	기 준	확 보	기 준	확 보	기 준	확 보	기 준	확 보
230	117	51	13	52	40	권 장	12	-	-
5	-	1	-	2	-	"	-	-	-
155	83	34	5	34	25	"	11	-	1
70	34	16	8	16	15	"	1	-	-
115	60	25	11	26	23	"	6	-	-
5	-	1	-	2	-	"	-	-	-
65	41	14	4	14	14	"	5	-	-
45	19	10	7	10	9	"	1	-	-
115	57	26	2	26	17	"	6	-	1
90	42	20	1	20	11	"	6	-	1
25	15	6	1	6	6	"	-	-	-

여 백

## Ⅲ - 기      타



## 1. 특수학교 현황

## 1) 학교개황

학교별	설립별	설립 년월일	소재지	교장명	학급수		학생수		교원수		사무직원		교실수
					인가	편성	계	여자	계	여자	계	여자	
제주맹아학교	공립	'51.8.10	제주시 2도2동 690	고권천	7	7	78	32	11	2	4	3	7

## 2) 연령별 학생수

구분	합계		~6		7		8		9		10		11		12		13		14		15		16		17		18	
	계	여자	계	여자	계	여자	계	여자	계	여자	계	여자	계	여자	계	여자	계	여자	계	여자	계	여자	계	여자	계	여자	계	여자
인원	78	32	5	5	7	2	6	1	8	5	7	2	6	3	11	4	7	3	5	1	2	-	8	5	2	-	4	1

## 3) 수용대상별 학생수

구분	합계		농자및난청자		맹자및난시자		기타	
	계	여자	계	여자	계	여자	계	여자
총계	78	32	67	27	11	5	-	-
1학년	11	6	10	5	1	1	-	-
2학년	18	7	15	6	3	1	-	-
3학년	11	5	9	4	2	1	-	-
4학년	9	5	7	4	2	1	-	-
5학년	16	5	13	4	3	1	-	-
6학년	13	4	13	4	-	-	-	-

## 4) 교원현황

구 분	정 원	현 원		자 격 별 교 원 수							학 력 연 수 별 교 원 수					
		계	여 자	교장	교감	일정	2정	양호	특수 교사		12	13	14	15	16	17
총 계	11	11	2	1	1	5	-	1	3	-	-	-	11	-	-	-
교 장	1	1	-	1	-	-	-	-	-	-	-	-	1	-	-	-
교 감	1	1	-	-	1	-	-	-	-	-	-	-	1	-	-	-
교 사	9	5	1	-	-	5	-	-	-	-	-	-	5	-	-	-
양호교사	-	1	1	-	-	-	-	1	-	-	-	-	1	-	-	-
특수교사	-	3	-	-	-	-	-	-	3	-	-	-	3	-	-	-

## 〈 계 속 〉

구 분	연 령 별 교 원 수							경 력 연 수 별 교 원 수						
	~ 24	25 ~ 29	30 ~ 34	35 ~ 39	40 ~ 44	45 ~ 49	50 ~ 54	0 ~ 5	5 ~ 10	10 ~ 15	15 ~ 20	20 ~ 25	25 ~ 30	30 ~ 35
총 계	-	2	1	-	1	4	3	2	1	1	-	3	2	2
교 장	-	-	-	-	-	-	1	-	-	-	-	-	-	1
교 감	-	-	-	-	-	-	1	-	-	-	-	-	-	1
교 사	-	-	1	-	1	2	1	-	1	-	-	2	2	-
양호교사	-	1	-	-	-	-	-	1	-	-	-	-	-	-
특수교사	-	1	-	-	-	2	-	1	-	1	-	1	-	-

## 〈 계 속 〉

구 분	호 봉 별 교 원 수															
	1	2	3	4	5	6	7	8	9	10	11	12	13	14 ~ 19	20	25
총 계	-	-	-	3	1	1	1	1	-	1	-	-	1	-	1	1
교 장	-	-	-	1	-	-	-	-	-	-	-	-	-	-	-	-
교 감	-	-	-	1	-	-	-	-	-	-	-	-	-	-	-	-
교 사	-	-	-	1	1	1	1	1	-	1	-	-	1	-	1	1

## 5) 시설 현황

구분	교 지 (㎡)			실습지 (㎡)		보 통 교 실				관리실	부 속 실					
	계	대 지	체육장	농 장	연습립	계	정규	가	대용	교무실	계	숙직실	변 소	사택	기숙사	기타
수량	6,352	5,152	1,200	-	2,838	7	5	-	2	1	4.5	1	0.5	1	2	-

## &lt; 계 속 &gt;

구분	구 조 별 건 물										부 대 시 설					
	합 계			보 통교실		관 리 실		부 속 실		조 명 (실수)	상수도 (개)	난 료 (실)	소화기 (개)	전 화 (대)	앰 프 시설	
	계	콘크리 트 조	벽돌조	콘크리 트 조	벽돌조	콘크리 트 조	벽돌조	콘크리 트 조	벽돌조							
수량	10.5	6	4.5	5	-	1	-	-	4.5	6	4	1	4	1	부	

## 6) 교구 현황

구분	피아노 (대)	오르간 (대)	현미경 (대)	채중기 (개)	책걸상 (조)	흑 판 (개)	도 서 (권)	동식물 표 본	영사기 (대)	녹음기 (대)	전 축 (대)	라디오 (대)	T·V (대)	카메라 (대)
수량	1	1	2	1	40	10	430	2	1	1	1	1	1	1

## 2. 방 송 뽕 신 고 등 학 교 현 황

구 분	1 학 년			2 학 년			3 학 년		
	정 원	학급수	학생수	정 원	학급수	학생수	정 원	학급수	학생수
제주제일고등 학교부설방송 통신고등학교	300	5	296	240	4	241	180	3	167

## 3. 사 설 강 습 소 현 황

## 1) 강습소 개황

구 분	강 습 소 수	수 강 자 수		이 수 자 수		강 사 수		직 원 수		평 균 수 강 기 간 (월)		월 수 강 료 (원)	
		계	여 자	계	여 자	계	여 자	계	여 자	최 고	최 저	최 고	최 저
총 계	105	5,733	2,688	21,768	10,728	206	79	63	41	24	1	66,000	3,400
문 리 계	9	543	222	2,970	1,269	37	6	-	-	12	1	17,800	5,000
기 술 계	13	1,158	332	1,466	518	38	7	-	-	6	1	66,000	10,000
예 능 계	37	1,094	825	1,265	1,058	48	39	-	-	24	1	20,400	7,000
사 무 계	30	2,213	1,100	15,313	7,560	62	24	-	-	6	1	17,800	4,800
가 정 계	1	-	-	-	-	-	-	-	-	10	1	14,700	14,700
체 육 계	10	426	47	197	21	18	1	-	-	12	1	20,000	3,400
기 타	5	299	162	557	302	3	2	-	-	10	1	18,300	14,000
중 합 계	2	272	173	996	522	8	4	1	-	12	1	21,000	5,800
제 주 시	71	3,552	1,798	11,496	5,390	148	58	51	34	12	1	66,000	4,200
서 귀 포 시	18	1,371	497	5,045	2,736	33	16	6	5	24	1	59,000	3,400
북 제 주 군	7	349	162	1,856	694	13	2	4	2	12	1	54,200	3,400
남 제 주 군	9	461	231	3,371	1,908	12	3	2	-	12	1	10,500	3,400
독 서 실	25	1,097	372	107,272	36,155	-	-	27	9	-	1	8,400	7,300

※ 독서실은 총계에 불포함.

※ 종합계는 계열별로 총계에 포함되었음.

## 2) 시설 현황

구 분	강 의 실	실험실습실	교구보유수	사 무 실	열 략 좌 석 수	보유장서수	기 타 시 설
합 계	147	88	5,469	93	2,492	6,142	36
제 주 시	104	78	4,414	64	2,137	5,107	16
서 귀 포 시	20	3	572	15	355	657	12
북 제 주 군	14	7	133	8	-	171	3
남 제 주 군	9	-	350	6	-	207	5

( 열람좌석수는 독서실 좌석임 )

## 4. 연구 · 시범 학교 현황

지정별	구분	영역	주제 및 내용	기관·학교명	지정년도	년차
문교부	연구	교단지원	교단중심의 지원행정 실천 연구	북제주교육청	1983	2/2
"	실험	교수학습방법개선	수업모형 적용 실험 (실패)	일도국민학교	1983	2/2
"	시범	국민정신교육 9대 덕목 (사명감)	협동봉사활동을 통한 공동체 의식 함양	표선종합고등학교	1984	1/
도교위	연구	교수학습방법개선	새교육과정과 교과서 개편에 따른 교수학습 지도방법 연구	대정중학교	1984	1/
"	"	"	"	제주여자고등학교	1984	1/
"	"	체육교육	리듬체조를 통한 신체적 기능 변화에 관한 연구	서귀여자고등학교	1984	1/
"	시범	과학교육	실험관찰학습 길잡이 개발과 활용	삼성국민학교	1983	2/2
"	"	"	실험관찰학습 평가 자료 개발 활용	위미국민학교	1983	2/2
"	"	"	자연과 학습 자료 개발과 활용	한림국민학교	1983	2/2
"	"	"	실험 학습서 개발과 활용	서귀중앙여자중학교	1983	2/2
"	"	"	실험학습평가 자료 개발과 활용	제주중앙여자중학교	1984	1/
"	"	"	평가방법 개선을 통한 탐구력 배양 (화학)	제주제일고등학교	1983	2/2
"	"	"	평가방법 개선을 통한 탐구력 배양 (생물)	제주중앙여자고교	1984	1/
"	"	학교정화	국민정신교육 9대덕목의 지도 방법	조천국민학교	1983	2/2
"	"	"	"	세화고등학교	1983	2/2
"	"	"	삼무정신의 지도방법	제주동중학교	1984	1/
"	"	유아교육	자발적 생활 장애 의한 아동의 바른생활 습관 형성	신창국민학교	1984	1/
"	"	체육교육	단체적 지도를 통한 달리기 기능 향상 (육상)	대정국민학교	1984	1/
"	"	"	보강운동을 통한 트랙경기력 향상의 실제	김녕중학교	1984	1/
"	"	교육방송	국민학교 교육방송 프로그램 적용의 실제	신제주국민학교	1984	1/
"	"	실기평가자료활용	체육과 평가방법 개선을 위한 실기평가자료 활용의 실제	신촌국민학교	1984	1/
"	시범	실기평가	체육과 평가 방법 개선을 위한 실기평가 자료 활용의 실제	남원중학교	1984	1/
"	"	"	"	서귀고등학교	1984	1/
"	연구	학교급식	급식운영 연구실천 개선	광명국민학교	1984	1/
"	"	"	"	가시국민학교	1984	1/

## IV - 부 록

## 1) 교 육 위 원

위 원 명	근 무 처	직 업	학 력	주 소
의 장 최 재 영	제 주 도 도 지 사	국 방 대 학 원	제 주 시 연 동	291-5
위 원 고 봉 식	제 주 도 교 육 위 원 회	교 육 감 단 국 대 학	제 주 시 삼 도 일 동	305-37
" 양 상 종		대 구 수 범 강 습 과	제 주 시 이 도 이 동	1172-27
" 오 윤 겹	제 주 교 육 대 학	제 주 교 대 학 장 명 지 대 학 원	제 주 시 전 일 동	1092-11
" 김 영 돈	제 주 대 학 교	제 주 대 학 교 동 국 대 학 원	제 주 시 아 라 일 동	363
" 김 석 범		영 원 불 산 (주) 이 자 회 장 부 산 수 산 대 학	제 주 시 삼 도 일 동	266-10
" 황 욱 선		동 양 자 수 원 제 주 사 범	제 주 시 이 도 일 동	1551-6

## 2) 간 부

소 속	직 위	직 명	성 명	업 무
	교 육 감		고 봉 식	전체통할
학 무 국	국 장	장 학 관	강 정 은	학무국 소관업무 종합기획 조정
관 리 국	국 장	서 기 관	백 용 기	관리국 소관업무 종합기획 조정
초 등 교 육 과	과 장	장 학 관	김 방 현	초등교육과 소관업무 통할
중 등 교 육 과	"	"	김 운 기	중등교육과 소관업무 통할
서 무 과	"	행정사무관	김 학 보	일반행정관리 통할
관 리 과	"	"	홍 봉 근	관리과 소관업무 통할
재 무 과	"	"	고 성 국	재무과 소관업무 통할
제 주 시 교 육 청	교 육 장	교 육 장	강 두 화	제주시교육청 통할
서 귀 포 시 교 육 청	"	"	오 남 련	서귀포시교육청 통할
북 제 주 군 교 육 청	"	"	장 중 식	북제주군교육청 통할
교 육 연 구 원	원 장	교육연구관	김 태 혁	교육연구원 통할
학 생 과 학 관	관 장	"	김 봉 종	학생과학관 통할
도 립 도 서 관	"	지방행정사무관	송 두 규	도립도서관 통할

## 1. 유 치 원 일 랫 표

유 치 원 명 (설립년월일)	설 립 재 단 별	소 재 지	원장명	전 화 번 호	학 급 수	아 동 수				교 직 원 수				교실수	
						원 아 수		수료자수		교 원		사무직원		보통	기타
						계	여	계	여	계	여	계	여		
제 주 시 (공 립)															
도리교병설유치원 (1982. 1.16)	학교 부속	도두 1 동 2430	송복선	7-1301	1	40	20	39	21	-	-	-	-	1	-
외도교병설유치원 (1982. 1.16)	"	외도동 253	하창택	7-1729	1	40	16	30	19	-	-	-	-	1	-
오라교병설유치원 (1982. 1.16)	"	오라 2 동 1380	강재윤	7-2342	1	40	18	38	16	-	-	-	-	1	-
봉개교병설유치원 (1984. 1.17)	"	봉개동 1930	박홍남	2-5142	1	43	11	-	-	-	-	-	-	1	-
제동교병설유치원 (1984. 2.27)	"	진입동 1105	박창대	2-2215	1	40	18	-	-	-	-	-	-	1	-
제서교병설유치원 (1984. 2.27)	"	용담 2 동 603-3	조완옥	7-2533	2	80	40	-	-	-	-	-	-	2	-
제북교병설유치원 (1984. 2.27)	"	삼도 2 동 17	고보형	2-2040	2	78	28	-	-	1	1	-	-	2	-
광양교병설유치원 (1984. 2.27)	"	이도 1 동 1257-1	고원경	2-2524	2	80	41	-	-	-	-	-	-	2	-
삼성교병설유치원 (1984. 2.27)	"	이도 1 동 1650-1	고규훈	2-4825	1	40	17	-	-	-	-	-	-	1	-
인화교병설유치원 (1984. 2.27)	"	일도 2 동신산 제 2 지구 69 BL	양경조	2-9624	1	40	22	-	-	-	-	-	-	1	-
삼양교병설유치원 (1984. 2.27)	"	삼양 2 동 2244-1	오남호	2-7995	1	40	19	-	-	-	-	-	-	1	-
영평교병설유치원 (1984. 2.27)	"	영평동 1826	이양구	2-1305	1	33	18	-	-	-	-	-	-	1	-
노형교병설유치원 (1984. 2.27)	"	노형동 1390	최봉기	7-1068	1	40	19	-	-	-	-	-	-	1	-
계		공립 13 개원				16 634	287	107	56	1	1	-	-	16	-
(사 립)															
중앙유치원 (1924. 9.16)	기독교	일도 1 동 1482	홍성봉	2-7876	2	45	21	58	28	4	3	1	1	2	-
햇님유치원 (1968. 7. 1)	"	도남동 33-3	이영기	3-2773	1	25	10	12	3	2	1	2	1	4	-
서부유치원 (1957. 3.14)	"	삼도 2 동 907	김봉학	2-7701	3	110	59	115	50	4	3	1	1	3	-
제주유치원 (1959. 5.18)	"	일도 1 동 1186	김경택	2-9757	2	80	42	105	50	4	3	1	1	3	-
성안유치원 (1975. 2.28)	"	삼도 1 동 606-1	조영래	2-0414	4	160	77	159	54	6	4	2	2	4	-
영락유치원 (1979. 3.24)	"	일도 2 동 1098	김창근	2-5022	3	120	50	120	57	4	3	2	2	3	-
신제주유치원 (1980. 2.28)	"	연동 324-3	박태린	7-0906	2	60	23	59	23	4	3	2	-	3	-



## 유 치 원

유 치 원 명 (설립년월일)	설 립 재단별	소 재 지	원장명	전 화 번 호	학 급 수	아 동 수				교 직 원 수				교 실 수	
						원아수		수료자수		교 원		사무직원		보통	기타
						계	여	계	여	계	여	계	여		
삼 양 유 치 원 (1980. 3.14)	기독교	삼양동 1556	한관용	52-5848	1	27	14	32	15	2	1	1	1	1	-
연 화 유 치 원 (1981. 1.31)	불 교	이도 1동 1062	장승하	2-4821	3	111	43	116	52	4	3	2	2	3	-
원 명 유 치 원 (1982. 2.13)	"	화북동 4684	정길수	3-3322	2	70	19	69	22	3	2	3	2	3	-
연 동 유 치 원 (1983. 1.17)	개 인	연동 262-45		7-1671	2	55	20	75	27	2	2	2	1	2	-
보 라 유 치 원 (1984. 2.16)	"	용담 1동 2828-3	김천석	7-6704	3	120	53	-	-	4	3	3	1	3	-
제 광 유 치 원 (1984. 2.27)	기독교	도남동 919-8	우영수	52-0840	1	44	16	-	-	2	1	2	2	2	-
사립 13 개원					29	1,027	447	920	381	45	32	24	17	36	-
제주시 26 개원					45	1,661	734	1027	437	46	33	24	17	52	-
서 귀 포 시 (공 립)															
서귀북교병설유치원 (1984. 3.10)	학 교	서흥동 308	오운식	2-3961	1	32	17	-	-	-	-	-	-	-	-
서호교병설유치원 (1982. 1.26)	부 속	호근동 1421-5	원희창	2-2562	1	40	19	38	15	-	-	-	-	-	-
토평교병설유치원 (1981. 2. 4)	"	토평동 1442-1	현기옥	2-2467	2	80	33	40	20	-	-	-	-	-	-
효돈교병설유치원 (1980. 4.19)	"	신효동 123	한병수	7-0711	2	80	40	40	20	1	1	-	-	-	-
예래교병설유치원 (1981. 2. 4)	"	상예동 1152-3	임중석	5-0240	1	35	17	38	17	1	1	-	-	-	-
하원교병설유치원 (1981. 2. 4)	"	하원동 323	현시웅	5-0555	1	36	16	32	16	-	-	-	-	-	-
강정교병설유치원 (1982. 1.26)	"	강정동 4550	강문호	5-0552	1	32	17	39	17	-	-	-	-	-	-
공립 7 개원					9	335	159	227	105	2	2	-	-	-	-
(사 립)															
서 귀 유 치 원 (1962. 5. 6)	기독교	서귀동 829	이성호	2-5689	2	80	41	79	35	3	2	2	2	2	-
해 성 유 치 원 (1967.10.13)	천주교	서귀동 586	고승현	2-7000	3	113	55	80	38	5	4	1	1	3	-

## 일 략 표

유치원명 (설립년월일)	설립 재단별	소재지	원장명	전화 번호	학 급 수	아 동 수				교 직 원 수				교실수	
						원아수		수료자수		교원		사무직원		보통	기타
						계	여	계	여	계	여	계	여		
보목유치원 (1981. 2. 4)	기독교	보목동 711	안찬수	2-7513	2	80	40	50	23	3	2	2	1	2	-
동산유치원 (1982. 2. 8)	개인	등룡동 407-2	박근열	2-5924	-	-	-	35	17	1	-	-	-	2	-
중문유치원 (1978. 3. 8)	기독교	중문동 2073	김태연	5-0366	1	36	22	31	16	3	1	-	-	2	-
사립 5개원					8	309	158	275	129	15	9	5	4	11	-
서귀포시 계 12개원					17	644	317	502	234	17	11	5	4	11	-
북제주군 (공립)															
하귀교병설유치원 (1981. 2. 5)	학 교	애월읍귀일리 1908	신삼연	9-1006	1	40	27	39	13	1	1	-	-	-	-
불매교병설유치원 (1984. 3. 5)	"	" 수산리 1033	김희수	9-1198	1	18	8	-	-	-	-	-	-	-	-
광령교병설유치원 (1984. 3. 5)	"	" 광령리 1223	김기주	9-1404	1	40	20	-	-	-	-	-	-	-	-
장전교병설유치원 (1984. 3. 5)	"	" 장전리 435	이창현	9-0517	1	36	18	-	-	-	-	-	-	-	-
구엄교병설유치원 (1981. 2. 5)	"	" 구엄리 1065	한재희	9-0379	1	25	14	26	10	1	1	-	-	-	-
덕령교병설유치원 (1984. 3. 5)	"	" 하가리 1580-1	장재천	9-0515	1	28	14	-	-	-	-	-	-	-	-
애월교병설유치원 (1981. 2. 5)	"	" 애월리 1736	채종철	9-0005	1	33	12	40	20	-	-	-	-	-	-
어도교병설유치원 (1982. 1. 21)	"	" 어도리 3276	백종연	9-0519	1	39	15	38	21	1	1	-	-	-	-
귀덕교병설유치원 (1981. 2. 5)	"	한림읍귀덕리 1118	김두철	6-3202	1	31	19	37	17	-	-	-	-	-	-
수원교병설유치원 (1981. 2. 5)	"	" 대림리 1591	좌봉두	6-2270	1	38	18	39	16	-	-	-	-	-	-

## 유 치 원

유치원명 (설립년월일)	설립 재단별	소재지	원장명	전화 번호	학 급 수	아 동 수				교 직 원 수				교 실 수	
						원아수		수료자수		교원		사무직원		보통	기타
						계	여	계	여	계	여	계	여		
한림교병설유치원 (1979. 2.12)	학교 부속	한림읍한림리 1383	양봉현	6-2017	2	80	40	78	38	1	1	-	-	-	-
명월교병설유치원 (1984. 3. 5)	"	" 명월리 1734	안윤협	6-2370	1	16	7	-	-	-	-	-	-	-	-
대릉교병설유치원 (1981. 3.10)	"	" 협재리 2641	이공석	6-2916	1	36	21	40	21	-	-	-	-	-	-
신창교병설유치원 (1981. 2. 5)	"	한경면신창리 422	장명훈	2-1024	1	36	18	39	18	1	1	-	-	-	-
용수교병설유치원 (1984. 3. 5)	"	" 용수리 3533	문윤우	2-0448	1	30	14	-	-	-	-	-	-	-	-
교산교병설유치원 (1981. 2. 5)	"	" 교산리 2684-1	강정숙	2-0041	1	40	18	40	21	-	-	-	-	-	-
산양교병설유치원 (1984. 3. 5)	"	" 산양리 3338	김제운	2-0829	1	31	14	-	-	-	-	-	-	-	-
조수교병설유치원 (1984. 3. 5)	"	" 조수리 315	강창봉	2-1524	1	33	17	-	-	-	-	-	-	-	-
신촌교병설유치원 (1981. 2.10)	"	조천면신촌리 1828	현정익	103	1	40	20	36	13	1	1	-	-	-	-
조천교병설유치원 (1981. 2. 5)	"	" 조천리 3140	박치선	34	1	40	20	35	13	1	1	-	-	-	-
대흘교병설유치원 (1984. 3. 5)	"	" 대흘리 1672-1	이인식	626	1	21	9	-	-	-	-	-	-	-	-
함덕교병설유치원 (1980. 2. 5)	"	" 함덕리 287-2	고맹선	34	1	40	20	40	24	1	1	-	-	-	-
선흘교병설유치원 (1984. 3. 5)	"	" 선흘리 1019	김창물	526	1	34	16	-	-	-	-	-	-	-	-
북촌교병설유치원 (1984. 3. 5)	"	" 북촌리 1212	강서효	279	1	22	12	-	-	-	-	-	-	-	-

## 일 랑 표

유치원명 (설립년월일)	설립 재단별	소재지	원장명	전화 번호	학급 수	아동수				교직원수				교실수	
						원아수		수료자수		교원		사무직원		보통	기타
						계	여	계	여	계	여	계	여		
김녕교병설유치원 (1980. 5. 1)	학 교 부 속	구좌읍김녕리 1656	한재정	24	1	40	16	39	18	1	1	-	-	-	-
구좌중앙교병설유치원 (1981. 2. 5)	"	" 월정리 100	전승욱	308	1	34	18	33	21	-	-	-	-	-	-
한동교병설유치원 (1982. 1.21)	"	" 한동리 1168	김석만	354	1	22	11	23	10	-	-	-	-	-	-
평대교병설유치원 (1982. 1.21)	"	" 평대리 650	홍규표	353	1	40	22	29	12	-	-	-	-	-	-
세화교병설유치원 (1981. 2. 5)	"	" 세화리 1391-1	한석창	14	1	40	17	40	24	-	-	-	-	-	-
하도교병설유치원 (1981. 2. 5)	"	" 하도리 2315	문대인	4	1	30	17	37	17	-	-	-	-	-	-
종달교병설유치원 (1982. 1.21)	"	" 종달리 1918	고두길	179	1	32	18	40	22	-	-	-	-	-	-
연평교병설유치원 (1981. 3.10)	"	" 연평리 1457	오동욱	5	1	20	13	34	20	-	-	-	-	-	-
추자교병설유치원 (1981. 2. 5)	"	추자면대서리 31	홍경용	24	2	71	37	40	18	-	-	-	-	-	-
신양교병설유치원 (1982. 3.10)	"	" 신양리 486	권경수	4	1	33	16	40	19	-	-	-	-	-	-
(사 랑)		공립 34개원				36	1,189	596	882	426	9	9	-	-	-
조천삼일유치원 (1981. 3.18)	기독교	조천면조천리 2211-6	임은종	78	1	35	21	35	17	2	1	1	1	1	1
세화중앙유치원 (1982. 8. 1)	"	구좌읍세화리 1540	문태선	54	1	38	20	7	4	2	1	1	1	1	1
		사립 2개원				2	73	41	42	21	4	2	2	2	2
		북제주군 계 36개원				38	1,262	637	924	447	13	11	2	2	2

## 유 치 원

유치원명 (설립년월일)	설립 재단별	소재지	원장명	전화 번호	학 급 수	아 동 수				교 직 원 수				교실수	
						원아수		수료자수		교원		사무직원		보통	기타
						계	여	계	여	계	여	계	여		
남제주군 (공립)															
동남교병설유치원 (1981. 2. 4)	학교 부속	병산읍고성리 1128-1	김봉옥	2-2054	1	40	13	40	10	-	-	-	-	-	-
신산교병설유치원 (1981. 2. 4)	"	" 신산리 960	김도호	2-3781	1	28	12	38	12	1	1	-	-	-	-
수산교병설유치원 (1981. 2. 4)	"	" 수산리 579	박추형	2-2984	1	30	10	27	12	-	-	-	-	-	-
시흥교병설유치원 (1984. 3.10)	"	" 시흥리 1175	문두연	2-2807	1	32	17	-	-	-	-	-	-	-	-
표선교병설유치원 (1981. 2. 4)	"	표선면표선리 456	강충국	4-1011	2	80	48	40	16	1	1	-	-	-	-
성읍교병설유치원 (1984. 3.10)	"	" 성읍리 1002	이동백	4-0082	1	39	13	-	-	-	-	-	-	-	-
하천교병설유치원 (1982. 1.26)	"	" 하천리 357	임재식	4-0302	1	36	15	29	14	1	1	-	-	-	-
가시교병설유치원 (1981. 2. 4)	"	" 가시리 1294	강지택	4-0083	1	36	20	38	20	1	1	-	-	-	-
토산교병설유치원 (1984. 3.10)	"	" 토산리 517-1	이금실	4-0081	1	36	13	-	-	1	1	-	-	-	-
신례교병설유치원 (1981. 2. 4)	"	남원읍신례리 822-1	윤세철	7-0474	1	26	14	36	18	1	1	-	-	-	-
하례교병설유치원 (1984. 3.10)	"	" 하례리 325-2	이봉환	7-0378	1	43	20	-	-	-	-	-	-	-	-
위미교병설유치원 (1981. 2. 4)	"	" 위미리 3235	현응봉	4-1005	1	40	13	40	13	1	1	-	-	-	-
의귀교병설유치원 (1982. 1.26)	"	" 의귀리 1483-3	강승년	4-0518	1	40	22	33	12	-	-	-	-	-	-
태흥교병설유치원 (1981. 2. 4)	"	" 태흥리 970	김영환	4-1109	1	40	18	32	14	-	-	-	-	-	-
홍산교병설유치원 (1982. 1.26)	"	" 산흥리 172	좌태민	4-1414	1	38	21	38	19	-	-	-	-	-	-

## 일 랑 표

유치원명 (설립년월일)	설립 재단별	소재지	원장명	전화 번호	학 급 수	아동수				교직원수				교실수	
						원아수		수료자수		교원		사무직원		보통	기타
						계	여	계	여	계	여	계	여		
대정교병설유치원 (1984. 3.10)	학 교	대정읍상모리 3864	고수일	4-2006	1	40	21	-	-	-	-	-	-	-	-
	부 속	"	"	"	"	"	"	"	"	"	"	"	"	"	"
대정서교병설유치원 (1981. 2. 4)	"	" 동일리 2659	좌태진	4-2613	1	42	19	38	13	-	-	-	-	-	-
무룡교병설유치원 (1982. 1.26)	"	" 무룡리 2802	김순연	2-2044	1	27	10	30	14	1	1	-	-	-	-
신도교병설유치원 (1982. 1.26)	"	" 신도리 1382	이방선	2-2071	1	34	18	38	12	1	1	-	-	-	-
보성교병설유치원 (1981. 2. 4)	"	" 보성리 1629-1	문인경	4-2619	1	35	15	38	15	-	-	-	-	-	-
안덕교병설유치원 (1981. 2. 4)	"	안덕면화순리 1290	오기옥	4-3007	1	40	18	40	23	-	-	-	-	-	-
사계교병설유치원 (1981. 2. 4)	"	" 사계리 1731-2	김태호	4-2612	1	36	21	40	21	-	-	-	-	-	-
창천교병설유치원 (1982. 1.26)	"	" 창천리 473	이태순	4-3606	1	40	21	40	22	-	-	-	-	-	-
(사 립)		공립 23 개원			24	878	412	655	280	9	9	-	-	-	-
남원유치원 (1980. 3.28)	기독교	남원읍남원리 156	오정남	4-0040	1	22	7	35	15	3	2	1	1	1	-
남원원광유치원 (1983. 9.14)	법 인	" 남원리 1214-9	정길자	4-9178	1	40	15	20	10	2	2	2	1	1	-
소양유치원 (1982. 2.18)	개 인	" 위미리 2869-1	현태훈	4-2027	2	40	14	55	25	4	2	1	1	4	-
모슬포유치원 (1974.10.8)	개 인	대정읍하모리 1546-1	지봉수	4-3289	1	31	15	40	20	2	1	-	-	1	-
		사립 4 개원			5	133	51	150	71	11	7	4	3	7	-
		남제주군 계 27 개원			29	1101	463	805	351	20	16	4	3	7	-
유치원 총계 101 개원					129	4578	2151	3258	1469	96	71	35	26	72	2
공립 77 개원					85	3036	1454	1871	867	21	21	-	-	16	-
사립 24 개원					44	1542	697	1387	602	75	50	35	26	56	2

## 2. 국 민 학 교

학 교 명 (설립년월일)	도 서 벽 지	소 재 지	교장명	교감명	전 화 번 호	남 여 별	학			
							계		1 학 년	
							학급	학생	학급	학생
제 주 시 (국 립)										
제주교대부국 (1973.12.31)		화북동 4810	전영재	박광은	2-0051	계	18	1,080	3	180
(공 립)						여	7	500	-	89
제 주 동 교 (1943. 5.17)		전입동 1105	박창재	김대수	2-2215	계	47	2,663	7	400
				고찬식		여	-	1,306	-	195
제 주 서 교 (1954. 3.26)		용담2동 603-3	조완옥	강문수	7-2533	계	57	3,219	9	511
				고제춘		여	-	1,566	-	251
제 주 남 교 (1945.10 1)		3도1동 811-4	김형익	김규현	2-2038	계	32	1,833	4	240
						여	-	841	-	96
제 주 북 교 (1907. 1.10)		3도2동 17	고보형	김상규	2-2040	계	45	2,587	6	351
				강주진		여	-	1,220	-	161
일 도 교 (1968. 3. 1)		1도2동 1038	김치원	강수찬	2-2933	계	27	1,414	4	202
						여	-	690	-	104
광 양 교 (1951. 9.15)		2도1동 1257-1	고원경	송정순	2-2524	계	43	2,376	6	342
				부정인		여	-	1,186	-	167
중 양 교 (1975. 3. 1)		3도1동 503	한창섭	박옥진	2-9964	계	32	1,816	6	308
						여	-	862	-	149
신 제 주 교 (1978. 4.29)		연동 387-1	문채기	김순하	7-1606	계	30	1,681	5	273
						여	-	790	-	122
인 화 교 (1981. 9.29)		1도2동신산제 2지구 69브력	양경조	강창하	2-9624	계	16	795	2	115
						여	-	380	-	62
삼 성 교 (1983. 3. 1)		2도1동 1650-1	고규훈	김용희	2-4825	계	24	1,298	4	205
						여	-	622	-	97
도 남 교 (1983. 3. 1)		도남동 845-1	부영찬	장기택	2-4424	계	14	703	2	105
						여	-	336	-	49
화 북 교 (1919. 3.15)		화북동 3994	김희창	조원서	2-7740	계	13	651	2	105
						여	-	321	-	59
삼 양 교 1939. 6. 3)		삼양2동 2244-1	오남호	이하현	2-7995	계	19	931	3	144
(회천분교)						여	-	446	-	73
(1963. 3. 5)		회천동 2307			3-1006	계	3	64	-	14
						여	-	27	-	6
봉 개 교 (1945. 9. 9)		봉개동 1930	박홍남	강이섭	2-5142	계	6	265	1	37
						여	-	142	-	18
아 라 교 (1963. 2.21)		아라동 1595-2	조종하	홍기수	2-8341	계	13	584	2	85
						여	-	281	-	44
영 평 교 (1969. 3 1)		영평동 1826	이양구	조종률	2-1305	계	6	230	1	33
						여	-	110	-	13
오 라 교 (1946. 2. 1)		오라2동 1380	강재윤	이호신	7-2342	계	6	244	1	25
						여	-	124	-	8
노 행 교 (1946. 4.10)		노행동 1390	최봉기	이병기	7-1068	계	12	526	2	73
						여	-	246	-	36

## 일 랑 표

급 수 및 학 생 수										졸업 상황		2부제 수업 학급수	교직원수		교실수	
2 학년		3 학년		4 학년		5 학년		6 학년		졸업자	진학자		교원	사무 직원	보통	특별
학급	학생	학급	학생	학급	학생	학급	학생	학급	학생							
3	180	3	180	3	180	3	180	3	180	117	117	-	22	3	18	4.5
-	86	-	90	-	87	-	70	-	78	57	57	-	6	-	-	-
6	354	8	418	8	439	8	472	10	580	571	570	8	54	5	39	2.5
-	166	-	206	-	208	-	247	-	284	269	268	-	27	2	-	-
9	519	9	453	10	555	10	590	10	591	621	617	15	64	5	42	3.5
-	243	-	221	-	263	-	285	-	303	317	313	-	35	1	-	-
5	298	5	273	6	328	6	344	6	350	425	422	-	37	4	32	1
-	146	-	123	-	165	-	154	-	157	221	219	-	19	2	-	-
6	366	7	417	8	442	9	510	9	501	540	540	6	52	4	39	4.5
-	180	-	185	-	206	-	235	-	253	281	281	-	27	1	-	-
4	229	5	217	4	236	5	256	5	274	306	304	2	32	3	25	1
-	109	-	102	-	107	-	126	-	142	146	144	-	16	2	-	-
6	326	8	391	7	424	8	435	8	458	499	496	5	50	4	38	3
-	173	-	195	-	203	-	220	-	228	238	236	-	27	2	-	-
5	290	5	299	5	313	5	290	6	316	288	286	10	37	3	22	-
-	125	-	142	-	144	-	130	-	172	143	142	-	20	2	-	-
5	300	6	276	5	296	5	286	4	250	209	209	11	35	3	19	-
-	140	-	130	-	147	-	139	-	112	91	91	-	16	1	-	-
2	122	3	148	3	137	3	130	3	143	130	126	4	19	2	12	2
-	61	-	60	-	69	-	60	-	68	62	58	-	8	1	-	-
4	230	4	206	4	214	4	244	4	199	219	219	-	30	3	24	1
-	107	-	102	-	103	-	122	-	91	106	106	-	15	2	-	-
2	116	3	122	2	119	3	124	2	117	126	126	2	16	2	12	1
-	54	-	61	-	63	-	54	-	55	64	64	-	6	1	-	-
2	70	2	113	2	117	3	128	2	118	135	134	-	15	2	13	-
-	36	-	55	-	50	-	65	-	56	64	63	-	6	1	-	-
3	137	3	124	3	156	3	179	4	191	212	212	1	25	3	18	1
-	60	-	60	-	80	-	74	-	99	122	122	-	12	1	-	-
1	11	1	17	1	22	-	-	-	-	-	-	-	3	1	3	-
-	4	-	7	-	10	-	-	-	-	-	-	-	-	-	-	-
1	32	1	41	1	52	1	51	1	52	64	64	-	9	2	6	3
-	22	-	23	-	28	-	29	-	22	32	32	-	2	-	-	-
2	78	2	90	2	83	2	121	3	127	126	126	3	15	2	10	1
-	36	-	52	-	37	-	55	-	57	53	53	-	6	1	-	-
1	29	1	39	1	34	1	46	1	49	51	51	-	9	2	6	1
-	10	-	25	-	17	-	25	-	20	19	19	-	2	-	-	-
1	25	1	42	1	53	1	41	1	58	64	61	-	9	2	6	5
-	9	-	25	-	29	-	25	-	28	29	26	-	3	-	-	-
2	70	2	82	2	97	2	84	2	120	98	98	1	15	3	11	2
-	39	-	37	-	42	-	42	-	50	50	50	-	6	1	-	-



## 국 민 학 교

학 교 명 (설립년월일)	도 서 벽 지	소 재 지	교장명	교감명	전 화 번 호	남 여 번	학					
							계		1 학 년			
							학급	학생	학급	학생		
해안분교장 (1961. 4. 1) 도 리 교 (1946. 12. 1) 외 도 교 (1939. 5. 25) 도평분교장 (1955. 3. 28)		해안동 1946			7-4006	계	5	104	-	8		
						여	-	49	-	1		
		도두 1 동 2430	송복선	고문석	7-1301	계	14	653	2	97		
						여	-	310	-	49		
		외도 2 동 253	하창택	고영훈	7-1729	계	12	479	2	72		
						여	-	235	-	38		
		도평동 868			7-0974	계	5	125	-	19		
						여	-	63	-	7		
		공 립 20 (3) 개 교				계	481	25,241	71	3,764		
						여	-	12,153	-	1,805		
		계 21 (3) 개 교			계	499	26,321	74	3,944			
					여	-	12,653	-	1,894			
서 귀 포 시 (공 립) 서 귀 교 (1920. 2. 1) 서 귀 중 앙 교 (1967. 2. 8) 서 귀 서 교 (1978. 1. 18) 서 귀 북 교 (1963. 11. 5) 법 환 교 (1946. 7. 18) 서 호 교 (1943. 4. 1) 도 평 교 (1946. 9. 1) 영 천 교 (1962. 4. 6) 효 돈 교 (1938. 5. 26) 보 목 교 (1946. 9. 1) 중 문 교 (1927. 3. 31) 색 달 분 교 장 (1968. 12. 13) 예 태 교 (1944. 4. 30) 도 순 교 (1940. 6. 15) 하 원 교 (1968. 12. 13) 강 정 교 (1946. 9. 1)		서귀포시서귀동 558	김영순	고창호	2-2022	계	40	2,174	6	302		
						여	-	1,038	-	141		
		" 서귀동 283 - 3	한창주	오태식	2-2464	계	40	2,198	6	352		
						여	-	1,046	-	179		
		" 서흥동 372	김원하	이상권	2-6001	계	24	1,286	4	213		
						여	-	630	-	99		
		" 서흥동 308	오운식	한명옥	2-3961	계	12	516	2	77		
						여	-	271	-	45		
		" 법환동 1244 - 3	강재섭	김두수	2-5544	계	10	415	1	58		
						여	-	208	-	32		
				" 서호동 1421 - 5	원희창	허경남	2-2562	계	12	582	2	91
								여	-	281	-	48
				" 토평동 1442 - 1	현기옥	변봉태	2-2467	계	13	565	2	68
								여	-	288	-	33
				" 상호동 1291	류우익	조균진	2-4844	계	6	245	1	25
								여	-	103	-	10
				" 신호동 123	한평주	허인지	7-0711	계	20	1,028	3	145
								여	-	515	-	72
				" 보목동 891	강영중	이동석	2-4137	계	9	367	2	64
								여	-	177	-	25
				" 중문동 1984	윤세민	강안무	5-0078	계	20	980	3	126
								여	-	470	-	63
				" 색달동 755				계	1	6	1	2
								여	-	5	-	1
				" 상예동 1250	임중석	이홍배	5-0240	계	11	384	2	57
								여	-	186	-	32
				" 도순동 353	김찬식	강근시	5-0554	계	6	328	1	44
								여	-	160	-	25
				" 하원동 323	현시웅	김영희	5-0555	계	7	331	1	39
								여	-	153	-	19
				" 강정동 4550	강문호	이평숙	5-0552	계	6	290	1	48
								여	-	134	-	21
				계 15 (1) 개 교				계	237	11,695	38	1,711
								여	-	5,665	-	845

## 일 랑 표

급 수 및 학 생 수										졸업 상황		2부제 수업	교직원 수		교실 수	
2 학년		3 학년		4 학년		5 학년		6 학년		졸업자	진학자	학급수	교원	사무 직원	보통	특별
학급	학생	학급	학생	학급	학생	학급	학생	학급	학생							
1	18	1	13	1	23	1	24	1	13	28	27	-	5	1	5	-
-	10	-	7	-	11	-	10	-	10	7	7	-	1	-	-	-
2	91	2	86	3	134	2	112	3	133	169	165	-	17	2	14	2
-	44	-	39	-	68	-	51	-	59	82	79	-	7	1	-	-
2	72	2	72	2	81	2	98	2	84	115	108	-	15	3	12	1
-	33	-	36	-	45	-	51	-	32	56	50	-	5	1	-	-
1	17	1	23	1	19	1	23	1	24	26	25	-	5	1	5	-
-	10	-	16	-	8	-	12	-	10	14	13	-	1	-	-	-
73	3,800	82	3,962	82	4,374	85	4,588	88	4,753	5,022	4,986	68	568	62	413	35.5
-	1,817	-	1,909	-	2,103	-	2,211	-	2,308	2,466	2,436	-	267	23	-	-
76	3,980	85	4,142	85	4,554	88	4,768	91	4,933	5,139	5,103	68	590	65	431	40
-	1,903	-	1,999	-	2,190	-	2,281	-	2,386	2,523	2,493	-	273	23	-	-
6	325	6	342	7	380	8	402	7	423	454	445	9	45	4	31	1
-	158	-	157	-	184	-	196	-	202	197	192	-	22	2	-	-
6	322	7	341	7	406	7	373	7	404	385	385	10	45	4	30	1
-	146	-	162	-	190	-	167	-	202	189	189	-	24	1	-	-
4	209	4	199	4	230	4	219	4	216	253	249	3	30	3	21	1
-	107	-	88	-	124	-	106	-	106	117	113	-	14	1	-	-
2	79	2	91	2	85	2	88	2	96	110	109	1	14	2	11	1
-	45	-	44	-	46	-	48	-	43	51	50	-	6	-	-	-
1	57	2	71	2	69	2	71	2	89	99	98	-	12	2	10	1
-	25	-	41	-	37	-	33	-	40	47	46	-	5	1	-	-
2	87	2	89	2	106	2	100	2	109	124	122	-	16	2	12	1
-	36	-	44	-	51	-	49	-	53	58	57	-	6	1	-	-
2	72	2	82	2	110	2	105	3	128	128	128	1	17	2	12	1
-	32	-	42	-	62	-	59	-	60	60	60	-	7	1	-	-
1	44	1	31	1	47	1	45	1	53	51	51	-	8	2	6	-
-	17	-	14	-	23	-	17	-	22	24	24	-	2	-	-	-
3	149	4	170	3	179	3	180	4	205	206	206	-	26	2	20	1
-	64	-	87	-	96	-	88	-	108	113	113	-	12	1	-	-
1	51	1	47	2	69	1	57	2	79	75	73	-	11	1	9	2
-	28	-	23	-	29	-	33	-	39	32	31	-	4	-	-	-
3	141	4	142	3	168	3	184	4	219	208	207	1	25	2	19	1
-	62	-	64	-	78	-	86	-	117	99	98	-	12	1	-	-
-	2	-	1	-	-	-	1	-	-	3	-	-	1	1	1	-
-	2	-	1	-	-	-	1	-	-	3	-	-	-	-	-	-
2	59	2	67	2	62	1	54	2	85	71	70	-	13	1	11	1
-	30	-	29	-	31	-	22	-	42	37	37	-	4	-	-	-
1	57	1	56	1	56	1	55	1	60	69	69	-	8	1	6	-
-	24	-	25	-	26	-	27	-	33	32	32	-	2	-	-	-
1	51	1	53	1	56	1	62	2	70	60	58	-	10	2	7	1
-	22	-	29	-	27	-	27	-	29	33	31	-	3	-	-	-
1	49	1	43	1	45	1	47	1	58	61	60	-	9	3	6	2
-	17	-	23	-	20	-	22	-	31	34	33	-	3	1	-	-
36	1,754	40	1,825	40	2,068	39	2,043	44	2,294	2,357	2,330	25	290	34	212	15
-	815	-	873	-	1,024	-	981	-	1,127	1,126	1,106	-	126	10	-	-

## 국 민 학 교

학 교 명 (설립년월일)	도 서 벽 지	소 재 지	교장명	교감명	전 화 번호	남 여 별	학			
							계		1 학년	
							학급	학생	학급	학생
북 제 주 군 (공 립)										
하 귀 교 (1946. 9. 1)		애월읍귀일리 1908	신상언	김원학	9-1005	계	17	669	2	86
물 배 교 (1968. 8. 14)		" 수산리 1033	김희수	문인탁	9-1198	여	-	311	-	38
광 령 교 (1943. 4. 1)		" 광령리 1223	김기주	강상호	9-1404	계	6	129	1	17
상전분교장 (1980. 3. 1)		" 광령리 94			9-1513	여	-	60	-	5
장 전 교 (1950. 5. 25)		" 장전리 435	이창현	김영철	9-0517	계	7	276	1	36
금덕분교장 (1980. 3. 1)		" 금덕리 1387			9-0520	여	-	130	-	14
구 엄 교 (1939. 2. 1)		" 구엄리 1065	한재희	장승언	9-0379	계	1	12	-	3
더 렵 교 (1946. 9. 1)		" 하가리 1580	장재천	김상륜	9-0515	여	-	5	-	2
남 읍 교 (1946. 9. 4)		" 남읍리 1504-2	강재운	김양선	9-0473	계	7	287	1	36
애 월 교 (1941. 4. 1)		" 애월리 1736	채종철	문창인	9-0005	여	-	132	-	19
곽 금 교 (1946. 9. 1)		" 곽지리 2050	김동성	김정국	9-0020	계	1	15	-	7
어 도 교 (1949. 9. 1)		" 어도리 3276	백종언	홍기천	9-0519	여	-	12	-	6
어음분교장 (1963. 4. 1)	벽지(병)	" 어음리 2922			9-0516	계	10	333	1	46
화전분교장 (1969. 3. 1)	벽지(병)	" 어도리산 25-1				여	-	188	-	25
귀 덕 교 (1940. 4. 25)		한림읍귀덕리 1118	김두길	김용택	6-3202	계	6	222	1	25
수 원 교 (1946. 9. 1)		" 대림리 1591	좌봉두	김영순	6-2270	여	-	116	-	14
한 립 교 (1923. 5. 11)		" 한림리 1383	양봉현	오창하	6-2017	계	6	251	1	30
비양분교장 (1966. 3. 1)	도서(병)	" 비양리산 2-1				여	-	119	-	15
재 룡 교 (1953. 4. 1)		" 함재리 2641	이공석	김권철	6-2916	계	11	387	2	57
명 월 교 (1968. 3. 17)		" 명월리 1734	안윤협	고순평	6-2370	여	-	195	-	28
금 악 교 (1957. 4. 1)	벽지(병)	" 금악리 1915	박지혁	이봉남	6-3589	계	7	293	1	36
광 포 교 (1946. 9. 1)		한경면판포리 2846	고영두	장훈영	2-1244	여	-	137	-	19
신 창 교 (1933. 10. 24)		" 신창리 422	장명훈	김병순	2-1024	계	8	336	1	41
						여	-	183	-	28
						계	3	64	-	12
						여	-	35	-	6
						계	1	2	-	-
						여	-	-	-	-
						계	9	415	1	51
						여	-	205	-	29
						계	12	423	1	47
						여	-	195	-	19
						계	25	1,249	4	203
						여	-	567	-	90
						계	2	27	-	1
						여	-	14	-	1
						계	9	328	1	45
						여	-	165	-	21
						계	6	222	1	19
						여	-	109	-	8
						계	7	289	1	26
						여	-	144	-	10
						계	7	268	1	38
						여	-	141	-	24
						계	10	373	2	67
						여	-	176	-	33

## 일 랑 표

급 수 및 학 생 수										졸업 상황		2부제 수 업 학급수	교직원수		교 설 수	
2 학년		3 학년		4 학년		5 학년		6 학년		졸업자	진학자		교원	사 무 원	보 통	특 별
학급	학생	학급	학생	학급	학생	학급	학생	학급	학생							
3	90	3	122	3	130	3	121	3	120	145	143	4	19	3	13	2
-	45	-	54	-	58	-	61	-	55	69	68	-	9	1	-	-
1	16	1	23	1	21	1	29	1	23	35	35	-	9	2	6	-
-	9	-	9	-	12	-	14	-	11	20	20	-	3	-	-	-
1	37	1	46	1	53	1	43	2	61	52	51	-	10	3	7	1
-	18	-	23	-	21	-	19	-	35	27	27	-	4	1	-	-
1	5	-	4	-	-	-	-	-	-	-	-	-	1	1	1	-
-	2	-	1	-	-	-	-	-	-	-	-	-	-	-	-	-
1	44	1	49	1	47	1	50	2	61	62	62	-	10	2	7	-
-	13	-	26	-	20	-	21	-	33	34	34	-	4	-	-	-
-	2	1	6	-	-	-	-	-	-	-	-	-	1	1	1	-
-	2	-	4	-	-	-	-	-	-	-	-	-	-	-	-	-
1	28	2	62	2	64	2	70	2	63	73	73	-	12	2	10	2
-	15	-	32	-	38	-	45	-	33	41	40	-	5	1	-	-
1	30	1	41	1	36	1	44	1	46	42	42	-	9	2	6	-
-	17	-	22	-	23	-	21	-	19	16	16	-	3	-	-	-
1	37	1	47	1	38	1	51	1	48	48	47	-	8	2	6	-
-	15	-	20	-	22	-	24	-	23	28	27	-	3	-	-	-
1	51	2	59	2	69	2	73	2	78	80	78	1	14	1	10	1
-	26	-	30	-	35	-	41	-	35	40	38	-	7	-	-	-
1	45	1	46	1	58	1	46	2	62	52	52	-	9	2	7	2
-	23	-	19	-	22	-	22	-	32	29	29	-	3	-	-	-
1	53	1	50	1	59	2	61	2	72	69	67	-	10	2	8	1
-	30	-	20	-	30	-	28	-	47	39	38	-	4	1	-	-
1	7	-	9	1	17	-	5	1	14	13	13	1	3	1	2	-
-	5	-	5	-	9	-	2	-	8	7	7	-	1	-	-	-
-	-	1	1	-	-	-	1	-	-	-	-	-	1	1	1	-
-	-	-	-	-	-	-	-	-	-	-	-	-	-	-	-	-
1	59	1	53	2	69	2	87	2	96	81	78	-	12	2	9	3
-	26	-	25	-	37	-	42	-	46	35	34	-	5	1	-	-
3	58	2	66	2	74	2	92	2	86	112	110	-	15	2	12	1
-	27	-	30	-	37	-	40	-	42	54	52	-	7	1	-	-
5	188	4	191	4	218	4	218	4	231	246	246	-	30	3	25	3.5
-	77	-	85	-	92	-	111	-	112	127	127	-	16	1	-	-
1	5	-	7	-	4	1	6	-	4	5	4	-	2	1	2	-
-	2	-	4	-	2	-	4	-	1	3	2	-	-	1	-	-
1	34	1	41	2	61	2	76	2	71	71	70	-	12	1	9	2
-	18	-	20	-	35	-	31	-	40	41	40	-	5	-	-	-
1	34	1	26	1	51	1	40	1	52	52	52	-	9	2	6	-
-	17	-	7	-	26	-	15	-	36	23	22	-	2	-	-	-
1	42	1	51	1	52	1	41	2	77	67	67	-	9	2	7	-
-	19	-	25	-	25	-	23	-	42	23	23	-	3	-	-	-
1	34	1	28	2	66	1	51	1	51	49	48	-	9	2	7	1
-	16	-	19	-	35	-	26	-	21	23	22	-	3	-	-	-
1	53	1	53	2	73	2	61	2	66	53	53	-	12	1	10	1
-	26	-	19	-	39	-	27	-	32	26	26	-	5	-	-	-

## 국 민 학 교

학 교 명 (설립년월일)	도서 벽 지	소 재 지	교장명	교감명	전 화 번 호	남 여 별	학			
							계		1 학년	
							학급	학생	학급	학생
용수교 (1946. 11. 4)		한경면용수리 3533	문윤우	김승하	2-0448	계	6	151	1	20
고산교 (1940. 4. 1)		" 고산리 2684-1	강정숙	조세홍	2-0041	여	-	81	-	10
산양교 (1958. 5. 19)		" 산양리 3338	김제운	김경호	2-0829	여	12	515	2	75
조수교 (1949. 7. 30)		" 조수리 315	강창봉	홍대성	2-1524	여	-	259	-	41
저청교 (1950. 5. 25)	벽지(병)	" 저지리 1517	이천부	안창문	2-0640	계	6	171	1	29
신촌교 (1945. 9. 1)		조천면신촌리 1828	현정익	좌경윤	103	여	-	69	-	11
조천교 (1922. 6. 30)		" 조천리 3140	박치선	문재호	34	계	7	272	1	46
교래분교장 (1962. 2. 28)	벽지(병)	" 교래리 605				여	-	125	-	19
신흥분교장 (1965. 3. 2)		" 신흥리 94			209	계	10	408	1	51
대홀교 (1962. 10. 6)		" 대홀리 1672-1	이인식	이철희	626	여	-	188	-	23
함덕교 (1937. 7. 4)		" 함덕리 287-2	고맹선	신용실	34	계	12	443	2	64
선홀교 (1953. 4. 1)		" 선홀리 1019	김창률	홍성숙	526	여	-	207	-	29
선인분교장 (1973. 11. 27)	벽지(병)	" 선홀리 1947-15			612	계	14	623	2	74
북촌교 (1953. 4. 1)		" 북촌리 1212	강서효	한호섭	279	여	-	312	-	34
김녕교 (1923. 9. 10)		구좌읍김녕리 1656	한재정	이순택	24	계	2	35	-	8
동북분교장 (1983. 3. 1)		" 동북리 1367			306	여	-	15	-	2
덕천분교장 (1964. 2. 22)	벽지(병)	" 덕천리 304			514	계	4	112	-	14
구좌중앙교 (1946. 3. 31)		" 월정리 100	전승욱	강택수	308	여	-	61	-	9
한동교 (1968. 3. 1)		" 한동리 1168	김석만	박승집	354	계	6	207	1	23
평대교 (1945. 9. 1)		" 평대리 650	홍규표	강위문	353	여	-	120	-	14
세화교 (1938. 5. 20)		" 세화리 1391-1	한석창	김택훈	14	계	16	693	2	98
송당교 (1953. 4. 1)	벽지(병)	" 송당리 1366	박성훈	부성률	273	여	-	354	-	57
하도교 (1921. 4. 5)		" 하도리 2315	문대인	박정석	4	계	6	160	1	22
종달교 (1949. 9. 1)		" 종달리 1918	고두길	윤영병	179	여	-	86	-	12
연평교 (1936. 1. 16)	도서(병)	" 연평리 1457	오동욱	김주삼	5	계	1	20	-	3
추자교 (1925. 6. 3)	도서(을)	추자면대서리 31	홍경용	장윤승	24	여	-	10	-	2
황간분교장 (1951. 8. 28)	도서(을)	" 대서리산 69				계	13	518	2	85
						여	-	253	-	41
						계	1	17	-	-
						여	-	8	-	-

## 일 략 표

급 수 및 학 생 수										졸업 상황		2부계 수 학급수	교직원수		교 실 수	
2 학년		3 학년		4 학년		5 학년		6 학년		졸업자	진학자		교원	사 무 직 원	보 통	특 별
학급	학생	학급	학생	학급	학생	학급	학생	학급	학생							
1	19	1	26	1	29	1	30	1	27	39	39	-	9	2	6	-
-	11	-	13	-	11	-	18	-	18	23	23	-	2	-	-	-
2	75	2	88	2	95	2	87	2	95	116	114	-	15	2	12	1
-	34	-	46	-	48	-	40	-	50	54	53	-	7	1	-	-
1	26	1	24	1	27	1	31	1	34	46	46	-	9	2	6	-
-	12	-	10	-	8	-	15	-	13	23	23	-	2	-	-	-
1	32	1	41	1	53	1	38	2	62	71	70	-	9	2	7	1
-	10	-	17	-	28	-	19	-	32	34	33	-	3	-	-	-
1	54	2	68	2	69	2	83	2	83	91	91	-	12	3	10	2
-	19	-	37	-	32	-	24	-	43	48	48	-	3	1	-	-
2	84	2	61	2	79	2	80	2	75	83	83	1	14	2	11	1
-	42	-	33	-	25	-	40	-	38	38	38	-	6	-	-	-
3	104	2	95	2	117	2	101	3	132	124	116	-	17	2	14	2
-	43	-	49	-	65	-	52	-	69	55	54	-	7	1	-	-
1	5	-	5	-	13	-	1	1	3	13	10	1	2	1	2	-
-	4	-	2	-	6	-	1	-	-	-	-	-	-	-	-	-
1	14	1	23	1	16	1	19	-	26	19	19	-	4	1	4	-
-	6	-	11	-	10	-	9	-	16	9	9	-	2	-	-	-
1	38	1	36	1	35	1	40	1	35	42	37	-	9	2	6	-
-	23	-	16	-	21	-	25	-	21	19	18	-	3	-	-	-
3	112	2	103	3	125	3	125	3	130	142	139	-	18	2	16	3
-	53	-	50	-	63	-	69	-	62	70	68	-	8	1	-	-
1	20	1	28	1	26	1	30	1	34	32	30	-	8	2	6	-
-	8	-	16	-	14	-	17	-	19	23	22	-	3	-	-	-
-	2	1	6	-	5	-	3	-	1	7	7	-	1	1	1	-
-	1	-	2	-	3	-	2	-	-	5	5	-	-	-	-	-
1	21	1	29	1	26	1	32	1	34	42	41	-	9	2	6	1
-	11	-	20	-	15	-	17	-	21	13	13	-	3	-	-	-
3	81	2	79	2	104	2	88	2	111	100	98	-	15	2	13	3
-	47	-	36	-	62	-	44	-	53	56	55	-	7	1	-	-
1	11	1	14	1	16	1	19	-	20	18	18	-	4	1	4	-
-	9	-	5	-	9	-	6	-	14	10	10	-	2	-	-	-
1	4	-	9	1	8	-	6	1	10	11	11	1	3	1	2	-
-	2	-	2	-	5	-	2	-	4	8	8	-	-	-	-	-
1	38	1	53	2	64	2	65	2	80	74	72	-	12	1	9	3
-	25	-	25	-	32	-	27	-	46	42	40	-	5	-	-	-
1	44	1	44	1	46	1	44	2	62	70	70	-	10	2	7	1
-	20	-	18	-	27	-	22	-	32	44	44	-	4	-	-	-
1	48	1	51	1	55	2	67	2	67	56	54	-	11	2	8	2
-	25	-	27	-	27	-	35	-	28	26	24	-	5	-	-	-
1	58	2	65	2	76	2	72	2	86	84	80	-	13	2	10	2
-	24	-	33	-	30	-	42	-	40	39	36	-	6	1	-	-
1	29	1	27	1	34	1	35	1	40	36	33	-	8	3	6	-
-	14	-	14	-	17	-	20	-	22	20	17	-	3	1	-	-
1	51	1	58	2	76	2	78	2	98	98	96	-	12	2	9	3
-	36	-	26	-	39	-	41	-	49	60	57	-	5	-	-	-
1	30	1	45	1	50	1	51	2	69	64	62	-	9	2	7	3
-	15	-	23	-	19	-	25	-	30	33	32	-	2	-	-	-
2	68	2	78	2	84	2	81	2	96	84	84	2	14	3	10	2
-	30	-	43	-	41	-	42	-	53	48	48	-	3	2	-	-
2	75	2	74	3	122	2	81	2	81	87	86	2	15	2	11	1
-	44	-	37	-	49	-	32	-	50	50	49	-	3	-	-	-
-	6	-	-	-	5	-	-	1	6	-	-	-	1	1	1	-
-	1	-	-	-	3	-	-	-	4	-	-	-	-	-	-	-

## 국 민 학 교

학 교 명 (설립년월일)	도 서 벽 지	소 재 지	교 장 명	교 감 명	전 화 번 호	남 여 별	학			
							계		1 학 년	
							학급	학생	학급	학생
진 양 교 (1941. 6. 6)	도서(울)	추자면신양리 486	원경수	고치홍	4	계 여	8 -	332 161	1 -	51 26
		계 40(11) 개 교				계 여	396 -	15,110 7,461	53 -	2,070 1,029
남 제 주 군 (공 립)										
동 남 교 (1923. 5. 15)		성 산읍고성리 1128-1	김봉옥	정창희	2-2054	계 여	16 -	784 391	2 -	120 42
성 산 교 (1946. 1. 15)		성 산읍성산리 173-1	전상집	한기옥	2-2014	계 여	12 -	430 217	2 -	80 38
온 평 교 (1946. 9. 1)		" 온평리 1557	강창일	강희석	2-2809	계 여	6 -	206 108	1 -	35 20
난 산 교 (1934. 5. 1)		" 난산리 1109	김형순	고성휴	2-3879	계 여	6 -	139 60	1 -	15 4
신 산 교 (1941. 6. 14)		" 신산리 967-1	김도호	김정열	2-3781	계 여	6 -	222 110	1 -	29 7
삼 달 교 (1964. 7. 8)		" 삼달리 437-5	오석천	김윤배	2-3882	계 여	6 -	140 79	1 -	16 9
풍 천 교 (1946. 9. 1)		" 신천리 859	고규삼	송창갑	4-0400	계 여	6 -	201 108	1 -	24 11
신 풍 본 교 장 (1970. 1. 1)		" 신풍리 500				계 여	3 -	73 36	1 -	18 11
수 산 교 (1946. 9. 1)		" 수산리 580	박추형	양대경	2-2984	계 여	7 -	278 133	1 -	25 9
시 흥 교 (1947. 1. 16)		" 시흥리 1175	문두언	장태훈	2-2807	계 여	6 -	223 103	1 -	22 13
표 선 교 (1909. 3. 1)		표선면표선리 456	강충국	고성철	4-1011	계 여	12 -	467 216	2 -	72 31
하 천 교 (1963. 5. 7)		" 하천리 357	임재식	양기휴	4-0302	계 여	6 -	200 107	1 -	18 14
성 읍 교 (1937. 8. 21)	벽지(병)	" 성읍리 1002	이동백	강문화	4-0082	계 여	6 -	230 128	1 -	28 12
가 시 교 (1946. 9. 1)	벽지(병)	" 가시리 1920-1	강지택	정공직	4-0083	계 여	7 -	254 116	1 -	29 15
화 산 교 (1946. 9. 1)		" 세화 1 리 1881	고덕찬	오남두	4-0418	계 여	6 -	148 75	1 -	17 6
가 마 교 (1968. 1. 12)		" 세화 2 리 1538-3	허문익	고현전	4-0479	계 여	6 -	143 79	1 -	17 11
토 산 교 (1978. 3. 1)		" 토산리 517-1	이금실	정두림	4-0081	계 여	6 -	206 89	1 -	27 12
남 원 교 (1924. 4. 1)		남원읍남원리 1344	김윤조	오인홍	4-1042	계 여	12 -	504 249	2 -	67 34
의 귀 교 (1959. 2. 20)		" 의귀리 1483-3	강승년	김인봉	4-0518	계 여	10 -	364 186	1 -	39 15
하 례 교 (1946. 11. 29)		" 하례리 325-2	이봉환	임만량	7-0378	계 여	6 -	243 101	1 -	34 14
신 례 교 (1946. 11. 29)		" 신례리 822-1	윤세철	이민형	7-0474	계 여	8 -	309 150	1 -	40 22
위 미 교 (1939. 5. 1)		" 위미리 3226	현응봉	양정보	4-1005	계 여	18 -	866 425	2 -	123 56
태 흥 교 (1946. 9. 1)		" 태흥리 970	김영환	강필문	4-1109	계 여	11 -	469 237	1 -	46 23
흥 산 교 (1946. 9. 1)		" 신흥리 174-1	좌태민	배무남	4-1414	계 여	8 -	334 159	1 -	41 18

## 일 략 표

급 수 및 학 생 수										졸업 상황		2부제 수 업	교직원수		교 실 수	
2 학년		3 학년		4 학년		5 학년		6 학년		졸업자	진학자	학급수	교원	사 무 원	보통	특별
학급	학생	학급	학생	학급	학생	학급	학생	학급	학생							
1	43	1	48	2	63	1	59	2	68	72	72	-	10	1	8	3
-	19	-	29	-	27	-	31	-	29	43	43	-	1	-	-	-
65	2,144	62	2,359	70	2,778	68	2,712	78	3,047	3,128	3,069	13	499	92	384	54.5
-	1,086	-	1,139	-	1,354	-	1,344	-	1,559	1,598	1,562	-	187	17	-	-
3	101	2	123	3	140	3	145	3	155	155	153	-	19	2	16	2
-	50	-	74	-	66	-	79	-	80	81	79	-	7	-	-	-
2	66	2	64	2	60	2	77	2	83	84	83	2	14	1	8	-
-	32	-	33	-	40	-	37	-	37	48	47	-	5	-	-	-
1	25	1	35	1	34	1	38	1	39	43	43	-	8	2	6	1
-	12	-	20	-	18	-	19	-	19	20	20	-	2	-	-	-
1	15	1	25	1	27	1	30	1	27	34	33	-	8	2	6	-
-	7	-	13	-	11	-	13	-	12	21	20	-	3	-	-	-
1	32	1	34	1	44	1	43	1	40	44	43	-	8	2	6	1
-	17	-	17	-	26	-	23	-	20	23	22	-	3	-	-	-
1	20	1	21	1	25	1	30	1	28	37	37	-	8	2	5	-
-	10	-	11	-	16	-	19	-	14	22	22	-	3	-	-	-
1	24	1	25	1	35	1	37	1	56	59	56	-	8	2	6	-
-	12	-	12	-	20	-	21	-	32	27	26	-	3	-	-	-
1	18	-	15	1	22	-	-	-	-	-	-	-	3	1	3	-
-	7	-	8	-	10	-	-	-	-	-	-	-	-	-	-	-
1	49	1	39	1	46	2	62	1	57	70	70	-	10	3	7	-
-	21	-	13	-	24	-	33	-	33	31	31	-	3	1	-	-
1	28	1	31	1	45	1	36	1	61	44	42	-	9	2	6	-
-	15	-	17	-	19	-	16	-	23	25	24	-	3	-	-	-
2	72	2	69	2	81	2	82	2	91	92	92	1	15	2	12	1
-	38	-	29	-	34	-	38	-	46	46	46	-	6	1	-	-
1	32	1	33	1	38	1	36	1	43	39	39	-	8	2	6	-
-	11	-	20	-	18	-	18	-	26	17	17	-	2	-	-	-
1	40	1	39	1	46	1	41	1	36	59	59	-	8	3	6	-
-	18	-	21	-	27	-	31	-	19	34	34	-	2	1	-	-
1	49	1	38	1	39	2	62	1	37	59	56	-	9	3	7	1
-	20	-	14	-	23	-	24	-	20	25	23	-	1	1	-	-
1	20	1	28	1	26	1	27	1	30	28	25	-	8	2	6	-
-	15	-	13	-	10	-	12	-	19	12	11	-	2	-	-	-
1	18	1	24	1	18	1	29	1	37	33	33	1	8	2	5	-
-	10	-	12	-	8	-	18	-	20	18	18	-	2	-	-	-
1	28	1	37	1	26	1	33	1	55	43	42	-	8	2	6	-
-	7	-	15	-	8	-	16	-	31	22	22	-	3	-	-	-
2	77	2	74	2	94	2	88	2	104	126	124	1	14	2	12	1
-	34	-	37	-	59	-	33	-	52	54	52	-	5	1	-	-
2	60	1	44	2	83	2	74	2	64	95	94	-	12	2	10	-
-	31	-	24	-	45	-	38	-	33	49	48	-	6	1	-	-
1	32	1	41	1	52	1	42	1	42	68	68	-	10	2	6	-
-	17	-	12	-	21	-	25	-	12	41	41	-	3	-	-	-
1	38	1	51	2	68	1	45	2	67	52	52	-	10	1	8	1
-	20	-	20	-	31	-	22	-	35	29	29	-	3	-	-	-
3	129	4	157	3	147	3	161	3	149	168	167	-	22	2	18	1
-	57	-	82	-	70	-	84	-	76	84	83	-	9	-	-	-
2	78	2	94	2	75	2	86	2	90	112	111	-	14	2	11	1
-	39	-	45	-	41	-	48	-	41	53	53	-	6	-	-	-
1	43	1	55	2	74	1	49	2	72	85	82	-	11	1	8	1
-	16	-	31	-	30	-	28	-	36	41	39	-	4	-	-	-



## 국 민 학 교

학 교 명 (설립년월일)	도 서 벽 지	소 재 지	교장명	교감명	전 화 번 호	남 여 별	학				
							계		1 학 년		
							학급	학생	학급	학생	
대 정 교 (1911. 6.22)		대정읍상모리 3864	고수일	이달수	4-2006	계	29	1,501	4	230	
						여	-	760	-	117	
대 정 서 교 (1969. 4.26)		" 동일리 2659	좌태진	이남순	4-2613	계	8	327	1	36	
						여	-	158	-	14	
무 룡 교 (1940. 5. 7)		" 무룡리 2802	김순언	조영찬	2-2044	계	6	168	1	23	
						여	-	80	-	13	
영 락 교 (1966. 3. 1)		" 영락리 1278	하순도	박응조	2-2107	계	6	175	1	28	
						여	-	100	-	17	
무 룡 동 교 (1965. 8. 5)		" 무룡 2 리 581	김원송	강창주	2-2247	계	6	141	1	20	
						여	-	70	-	10	
신 도 교 (1946. 9. 1)		" 신도리 1382-2	이방선	양창호	2-2071	계	6	251	1	33	
						여	-	123	-	11	
보 성 교 (1940. 4. 1)		" 보성리 1629	문인경	강경립	4-2619	계	10	494	1	55	
						여	-	243	-	25	
구역분교장 (1965. 4. 1)		" 구역리 998-1				계	1	27	1	14	
						여	-	14	-	5	
신평분교장 (1969. 9.11)		" 신평리 371-1				계	1	26	1	11	
						여	-	12	-	6	
가 파 교 (1946. 9. 1)	도서(병)	" 가파리 464	강익진	김용진		계	5	99	1	13	
						여	-	48	-	7	
바라분교장 (1962. 4. 6)	도서(병)	" 가파리산 6				계	1	11	1	2	
						여	-	6	-	1	
안 덕 교 (1929.10.15)		안덕면화순리 1290	오기옥	현성언	4-3007	계	12	602	2	91	
						여	-	296	-	45	
사 계 교 (1946. 9. 1)		" 사계리 1731-2	김태호	고성하	4-2612	계	8	331	1	46	
						여	-	158	-	23	
덕 수 교 (1946. 9. 1)		" 덕수리 2379	강태진	현병찬	4-3604	계	6	169	1	26	
						여	-	88	-	17	
서 광 교 (1954. 8.18)		" 서광리 337	김두행	김창기	4-3601	계	6	187	1	20	
						여	-	97	-	12	
동광분교장 (1967. 3. 7)	벽지(병)	" 동광리 967				계	1	21	1	7	
						여	-	13	-	4	
광명분교장 (1963. 9. 1)		" 서광리 2162				계	1	23	1	9	
						여	-	12	-	6	
창 천 교 (1946. 9. 1)		" 창천리 476	이태순	현재호	4-3606	계	6	243	1	40	
						여	-	124	-	20	
상천분교장 (1962. 4. 6)	벽지(병)	" 상천리 470				계	2	22	-	-	
						여	-	14	-	-	
대평분교장 (1946. 9. 1)		" 대평리 851				계	4	76	1	11	
						여	-	39	-	5	
		계 36(8) 개 교				계	321	12327	52	1,697	
						여	-	6117	-	805	
국민학교 총계 112(23) 개교						총 계	계	1,453	65453	217	9,422
							여	-	31896	-	4,573
국립 1개교						국립	계	18	1,080	3	180
							여	-	500	-	89
공립 111 (23) 개교						공립	계	1,435	64373	214	9,242
							여	-	31396	-	4,484

## 일 략 표

급 수 및 학 생 수										졸업상황		2부제 수업 학급수	교직원수		교 실 수	
2 학년		3 학년		4 학년		5 학년		6 학년		졸업자	진학자		교원	사 무 원	보 통	특 별
학급	학생	학급	학생	학급	학생	학급	학생	학급	학생							
5	235	5	253	5	237	5	287	5	259	263	258	-	33	4	29	1
-	117	-	126	-	116	-	159	-	125	127	123	-	17	-	-	-
1	50	1	51	2	66	1	58	2	66	76	73	-	11	1	8	1
-	24	-	26	-	30	-	30	-	34	39	37	-	4	-	-	-
1	21	1	27	1	33	1	31	1	33	27	27	-	8	2	6	-
-	11	-	11	-	19	-	9	-	17	13	13	-	3	-	-	-
1	32	1	27	1	27	1	29	1	32	32	32	-	8	2	6	-
-	11	-	19	-	13	-	16	-	24	18	18	-	2	-	-	-
1	15	1	23	1	24	1	29	1	30	37	37	-	8	2	6	-
-	6	-	9	-	14	-	14	-	17	18	18	-	2	-	-	-
1	25	1	44	1	49	1	48	1	52	65	65	-	8	2	6	-
-	15	-	23	-	24	-	23	-	27	28	28	-	3	-	-	-
1	38	2	92	2	90	2	119	2	100	115	115	-	13	2	10	1
-	15	-	44	-	48	-	56	-	55	56	56	-	5	-	-	-
-	13	-	-	-	-	-	-	-	-	-	-	-	1	1	1	-
-	9	-	-	-	-	-	-	-	-	-	-	-	-	-	-	-
-	15	-	-	-	-	-	-	-	-	-	-	-	1	1	1	-
-	6	-	-	-	-	-	-	-	-	-	-	-	-	-	-	-
1	17	-	15	1	19	1	22	1	13	17	16	-	7	1	5	-
-	9	-	6	-	11	-	10	-	5	8	7	-	-	-	-	-
-	1	-	1	-	3	-	-	-	4	1	1	-	1	1	1	-
-	1	-	1	-	1	-	-	-	2	-	-	-	-	1	-	-
2	95	2	92	2	109	2	116	2	99	119	117	1	15	2	11	1
-	49	-	46	-	42	-	56	-	58	54	52	-	6	1	-	-
1	45	2	62	1	52	1	61	2	65	71	70	-	11	1	8	1
-	23	-	32	-	19	-	32	-	29	38	37	-	4	-	-	-
1	26	1	33	1	31	1	28	1	25	39	39	-	8	2	6	-
-	14	-	17	-	15	-	12	-	13	22	22	-	2	-	-	-
1	11	1	17	1	44	1	50	1	45	60	59	1	8	2	5	-
-	7	-	6	-	23	-	27	-	22	30	29	-	3	-	-	-
-	10	-	4	-	-	-	-	-	-	-	-	-	1	1	1	-
-	7	-	2	-	-	-	-	-	-	-	-	-	-	-	-	-
-	14	-	-	-	-	-	-	-	-	-	-	-	1	1	1	-
-	6	-	-	-	-	-	-	-	-	-	-	-	-	-	-	-
1	25	1	38	1	46	1	46	1	48	60	59	-	9	2	6	-
-	13	-	21	-	19	-	22	-	29	31	31	-	3	-	-	-
1	9	-	5	1	4	-	4	-	-	6	6	-	2	1	2	-
-	3	-	4	-	3	-	4	-	-	5	5	-	-	-	-	-
-	16	1	9	-	9	1	18	1	13	24	24	-	4	1	4	1
-	11	-	4	-	7	-	7	-	5	10	10	-	1	-	-	-
52	1,807	51	1,989	56	2,188	54	2,299	56	2,347	2,641	2,602	8	410	79	313	17
-	873	-	990	-	1,079	-	1,172	-	1,198	1,320	1,293	-	141	8	-	-
229	9,685	238	10,315	251	11,588	249	11,822	269	12,621	13,265	13,104	114	1,789	270	1,322	126.5
-	4,627	-	5,001	-	5,647	-	5,778	-	6,270	6,507	6,454	-	727	58	-	-
3	180	3	180	3	180	3	180	3	180	117	117	-	22	3	18	4.5
-	86	-	90	-	87	-	70	-	78	57	57	-	6	-	-	-
226	9,505	235	10,135	248	11,408	246	11,642	226	12,441	13,148	12,987	114	1,767	267	1,304	122
-	4,541	-	4,911	-	5,560	-	5,708	-	6,192	6,510	6,397	-	721	58	-	-

## 3 . 중 학 교

학 교 명 (설립년월일)	도 서 벽 지	남 여 공	주 야 별	소 재 지	교장명	교 감명	전화번호	남 여 별
제 주 시 (국립) 사대부중 (1984. 3. 1)		공	주	용담2동 581	신용준	양창선	7-2165	계 여 계 여
				국립 1개교				
(공립) 제주제일중 (1951. 8. 31)		남	주	2도2동 539-4	장선중	현학철	2-2815	계 여
제주중앙중 (1967. 1. 10)		"	"	연동 323-14	김원형	김임봉	7-1840	계 여
제주중앙여중 (1966. 1. 24)		여	"	3도1동 594-13	김봉옥	김제반	2-3934	계 여
제주동여중 (1980. 11. 28)		"	"	2도2동 339	박태호	이지순	2-3701	계 여
제주동중 (1982. 11. 20)		공	"	화북동 1146-2	김창수	김석보	2-0081	계 여
제주시중 (1983. 11. 21)		"	"	노형동 1085	홍언중	강용소	7-5527	계 여
				공립 6개교				계 여
(사립) 오현중 (1946. 3. 3)		남	주	화북동 4675	황인형	양후립	2-4214	계 여
제주중 (1945. 12. 1)		"	"	용담1동 298	양동의	부태훈	2-6601	계 여
			주 야					계 여
제주여중 (1947. .12)		여	주	아라동 2360	고원택	양용화	2-5695	계 여
신성여중 (1949. 8. 3)		"	"	도남동 902	김진천	고창호	2-4896	계 여
				사립 4개교				계 여
				제주시 계 11개교				계 여
서귀포시 (공립) 서귀중 (1951. 8. 31)		남	주	서귀포시 서귀동 231	김성표	강찬식	2-4411 2-4412	계 여
서귀여중 (1960. 5. 3)		여	"	서귀동 284-7	서성옥	김수택	2-4409	계 여
서귀중앙여중 (1980. 11. 28)		"	"	서귀포시 동홍동 1488-1	조명철	김권용	2-6505	계 여

## 일 략 표

학 급 수 및 학 생 수								입 학 상 황		졸 업 상 황					교 직 원 수		교 실 수	
계		1 학 년		2 학 년		3 학 년		입 학 정원	입 학 자	졸업자	진 학 회 망 자	진 학 자	취업 자	교원	사 무 직 원	보 통	특 별	
학급	학생	학급	학생	학급	학생	학급	학생											
3	182	3	182	-	-	-	-	180	182	-	-	-	-	7	-	3	-	
-	60	-	60	-	-	-	-	-	60	-	-	-	-	2	-	-	-	
3	182	3	182	-	-	-	-	180	182	-	-	-	-	7	-	3	-	
-	60	-	60	-	-	-	-	-	60	-	-	-	-	2	-	-	-	
29	1,823	9	548	10	627	10	648	630	545	672	669	614	-	43	6	29	4.5	
-	-	-	-	-	-	-	-	-	-	-	-	-	-	9	1	-	-	
32	1,997	9	550	10	619	13	828	630	540	614	612	576	-	47	6	32	3.5	
-	-	-	-	-	-	-	-	-	-	-	-	-	-	10	2	-	-	
28	1,720	9	552	10	613	9	555	630	552	741	711	682	19	42	6	28	4	
-	1,720	-	552	-	613	-	555	-	552	741	711	682	19	21	2	-	-	
30	1,847	10	608	10	622	10	617	700	608	269	255	242	5	43	4	30	3	
-	1,847	-	608	-	622	-	617	-	608	269	255	242	5	19	1	-	-	
18	1,070	9	549	9	521	-	-	630	548	-	-	-	-	27	4	18	2	
-	448	-	244	-	204	-	-	-	244	-	-	-	-	8	-	-	-	
8	486	8	486	-	-	-	-	560	483	-	-	-	-	14	3	8	1	
-	245	-	245	-	-	-	-	-	244	-	-	-	-	4	-	-	-	
145	8,943	54	3,293	49	3,002	42	2,648	3,780	3,276	2,296	2,247	2,114	24	216	29	145	18	
-	4,260	-	1,649	-	1,439	-	1,172	-	1,648	1,010	966	924	24	71	6	-	-	
18	1,135	6	366	6	381	6	388	420	365	409	402	373	7	27	6	18	2	
-	-	-	-	-	-	-	-	-	-	-	-	-	-	-	1	-	-	
24	1,502	8	481	8	502	8	519	560	483	543	543	481	-	41	7	24	3.5	
-	-	-	-	-	-	-	-	-	-	-	-	-	-	10	2	-	-	
2	66	-	-	1	26	1	40	70	-	28	28	20	-	-	-	-	-	
-	47	-	-	-	19	-	28	-	-	18	18	13	-	-	-	-	-	
21	1,297	7	426	7	440	7	431	490	423	474	450	450	24	31	7	21	5.5	
-	1,297	-	426	-	440	-	431	-	423	474	450	450	24	8	1	-	-	
19	1,173	6	364	6	384	7	425	420	363	471	460	423	11	29	7	19	4	
-	1,173	-	364	-	384	-	425	-	363	471	460	423	11	11	4	-	-	
84	5,173	27	1,637	28	1,733	29	1,803	1,960	1,634	1,925	1,883	1,747	42	128	27	82	15	
-	2,517	-	790	-	843	-	884	-	786	963	928	886	35	29	8	-	-	
232	14,298	84	5,112	77	4,735	71	4,451	5,920	5,092	4,221	4,130	3,861	66	351	56	230	33	
-	6,837	-	2,499	-	2,282	-	2,056	-	2,494	1,973	1,894	1,810	59	102	14	-	-	
27	1,614	10	640	9	522	8	452	700	642	423	406	406	-	40	4	27	2	
-	-	-	-	-	-	-	-	-	-	-	-	-	-	14	-	-	-	
17	1,022	6	378	6	359	5	285	420	374	329	291	291	23	27	4	17	9	
-	1,022	-	378	-	359	-	285	-	374	329	291	291	23	9	1	-	-	
18	1,076	6	376	6	358	6	342	420	377	338	310	303	-	27	4	18	8	
-	1,076	-	376	-	358	-	342	-	377	338	310	303	-	12	-	-	-	

## 중 학 교

학 교 명 (설립년월일)	도서 벽지	남 여 공	주 야 별	소 재 지	교 장명	교 감명	전화번호	남 여 별
효 돈 중 (1955. 4. 27)		공	주	하효동 15	이천륜	오대옥	7-0611	계
중 문 중 (1945. 10. 4)		"	"	중문동 1935	김홍국	강위정	5-0009	여
(사 립)				공 립 5 개 교				여
남 주 중 (1965. 2. 15)		공	주	동흥동 138-2	황윤희	김영일	2-3556	계
				사 립 1 개 교				여
				서귀포시계 8 개 교				여
북 제 주 군 (공 립)								
신 엄 중 (1971. 3. 1)		공	주	애월읍 신엄리 1247	김명식	박기성	9-0276	계
애 월 중 (1947. 7. 5)		"	"	" 애월리 419	진선경	최일부	9-0024	여
한 립 중 (1946. 10. 1)		"	"	한림읍 동명리 1555	장주열	강순호	6-2027	계
한 립 여 중 (1963. 12. 27)		여	"	" 한림리 1490	현화진	부승하	6-2128	여
신 창 중 (1950. 5. 13)		공	"	한경면 신창리 135	문홍구	고원선	2-1009	계
저 청 중 (1963. 12. 4)	벽지	공	"	" 연수리 417	양재훈	고태선	2-0604	여
연 평 중 (1954. 5. 22)	도서	"	"	구좌읍 연평리 1441	강용현	김시진	7	계
세 화 중 (1951. 10. 14)		"	"	" 세화리 1189	김동연	고응삼	177	여
김 녕 중 (1946. 9. 1)		"	"	" 동김녕리 1726-2	이방아	문정열	14	계
합 덕 중 (1955. 1. 27)		"	"	조천면 합덕리 72-3	고남준	송우범	54	여
조 천 중 (1950. 6. 17)		"	"	" 신촌리 2581	고문성	양창수	455	계
추 자 중 (1955. 4. 27)	도서	"	"	추자면 신양리 335	이종관	고군보	44	여
	(을)			공 립 12 개 교				여
(사 립)								
귀 일 중 (1953. 3. 17)		공	주	애월읍 하귀리 1303	이탁성		9-1007	계

## 일 략 표

학 급 수 및 학 생 수								입 학 상 황		졸 업 상 황					교 직 원 수		교 실 수	
계		1 학 년		2 학 년		3 학 년		입 학 정원	입 학 자	졸업자	진 학 희망자	진 학 자	취업 자	교원	사무 직원	보통	특별	
학급	학생	학급	학생	학급	학생	학급	학생											
18	1,032	6	347	6	353	6	332	420	348	338	324	320	-	28	4	18	3	
-	520	-	197	-	165	-	158	-	197	169	160	158	-	13	-	-	-	
24	1,402	8	467	8	472	8	463	560	464	497	497	467	-	36	4	24	4	
-	682	-	232	-	228	-	222	-	231	236	236	206	-	14	1	-	-	
104	6,146	36	2,208	35	2,064	33	1,874	2,520	2,205	1,925	1,828	1,787	23	158	20	104	26	
-	3,300	-	1,183	-	1,110	-	1,007	-	1,179	1,072	997	958	23	62	2	-	-	
12	715	4	259	4	231	4	225	280	259	231	219	212	-	19	5	12	-	
-	-	-	-	-	-	-	-	-	-	-	-	-	-	4	-	-	-	
12	715	4	259	4	231	4	225	280	259	231	219	212	-	19	5	12	-	
-	-	-	-	-	-	-	-	-	-	-	-	-	-	4	-	-	-	
116	6,861	-	2,467	-	2,295	-	2,099	-	2,464	2,156	2,047	1,999	23	177	25	-	-	
-	3,300	40	1,183	39	1,110	39	1,007	2,800	1,179	1,072	997	958	23	66	2	116	26	
6	295	2	93	2	96	2	106	140	93	109	101	93	10	11	3	6	-	
-	155	-	55	-	49	-	51	-	55	51	46	39	9	4	1	-	-	
18	965	6	298	6	338	6	329	420	297	322	298	295	12	27	4	18	3.5	
-	492	-	155	-	164	-	173	-	155	160	144	143	6	7	1	-	-	
16	976	6	338	5	326	5	312	420	338	307	307	288	-	24	4	16	4	
-	-	-	-	-	-	-	-	-	-	-	-	-	-	4	1	-	-	
15	899	5	305	5	309	5	285	350	307	308	272	250	15	23	3	15	-	
-	899	-	305	-	309	-	285	-	307	308	250	250	15	9	1	-	-	
9	449	3	149	3	159	3	141	210	149	176	164	150	8	15	4	9	2	
-	235	-	77	-	85	-	73	-	77	97	89	78	8	3	-	-	-	
6	349	2	123	2	120	2	106	140	123	121	109	109	4	12	2	6	2	
-	192	-	62	-	74	-	56	-	62	67	60	60	4	2	-	-	-	
6	287	2	86	2	109	2	92	140	85	104	89	91	10	12	3	6	-	
-	166	-	50	-	66	-	50	-	49	49	34	39	10	4	-	-	-	
21	1,240	7	403	7	427	7	410	490	400	348	323	311	-	32	4	21	3	
-	625	-	217	-	195	-	213	-	215	171	160	152	-	10	1	-	-	
12	607	4	200	4	207	4	200	280	200	219	210	199	9	20	4	12	2	
-	328	-	114	-	111	-	103	-	114	112	103	93	9	7	2	-	-	
13	727	5	252	4	238	4	237	350	252	288	278	266	-	20	4	13	2.5	
-	349	-	125	-	115	-	109	-	124	141	134	127	-	6	-	-	-	
12	676	4	228	4	218	4	230	280	225	234	224	224	-	19	4	12	3	
-	343	-	108	-	121	-	114	-	106	107	103	103	-	6	2	-	-	
9	427	3	158	3	148	3	121	210	159	138	118	76	19	16	3	9	1	
-	227	-	94	-	69	-	64	-	94	66	45	35	9	5	1	-	-	
143	7,897	49	2,633	47	2,695	47	2,569	3,430	2,628	2,674	2,493	2,352	87	231	42	143	23	
-	4,011	-	1,362	-	1,358	-	1,291	-	1,358	1,329	1,168	1,119	70	67	10	-	-	
12	767	4	268	4	268	4	231	280	270	276	247	245	-	19	5	12	3	
-	372	-	135	-	132	-	105	-	135	136	115	115	-	3	1	-	-	

[illegible]

## 일 랑 표

학 급 수 및 학 생 수								입 학 상 황		출 업 상 황					교 직 원 수		교 실 수	
계		1 학 년		2 학 년		3 학 년		입 학 정 원	입 학 자	졸 업 자	진 학 희망 자	진 학 자	취 업 자	교 원	사 무 직 원	보 통	특 별	
학 급	학 생	학 급	학 생	학 급	학 생	학 급	학 생											
9	457	3	180	3	144	3	133	210	179	152	145	144	6	15	5	9	-	
-	237	-	90	-	80	-	67	-	90	78	71	71	5	3	2	-	-	
21	1,224	7	448	7	412	7	364	490	449	428	392	389	6	34	10	21	3	
-	609	-	225	-	212	-	172	-	225	214	186	186	5	6	3	-	-	
164	9,121	56	3,081	54	3,107	54	2,933	3,920	3,077	3,102	2885	2,741	93	265	52	164	26	
-	4,620	-	1,587	-	1,570	-	1,463	-	1,583	1,543	1354	1,305	75	73	13	-	-	
20	1,115	7	397	6	344	7	384	490	392	363	361	353	4	30	4	20	1.5	
-	554	-	204	-	164	-	186	-	200	203	201	195	3	11	1	-	-	
6	310	2	114	2	90	2	106	140	114	111	104	104	-	11	3	6	1	
-	164	-	65	-	46	-	53	-	65	53	46	46	-	3	-	-	-	
20	1,171	7	395	6	376	7	400	490	399	412	375	372	35	32	4	20	3.5	
-	582	-	191	-	198	-	193	-	192	216	181	179	33	11	-	-	-	
19	1,151	7	407	6	369	6	375	490	412	353	341	331	12	29	4	19	3.5	
-	568	-	193	-	186	-	189	-	195	187	180	170	7	9	-	-	-	
8	420	3	142	3	149	2	129	210	145	159	158	147	5	14	3	8	1.5	
-	212	-	68	-	79	-	65	-	69	74	73	66	5	5	1	-	-	
18	1,011	6	369	6	328	6	314	420	369	343	329	328	-	29	4	18	2	
-	516	-	185	-	170	-	161	-	185	162	149	148	-	10	1	-	-	
24	1,372	8	456	8	488	8	428	560	457	405	371	371	34	38	4	24	5	
-	686	-	219	-	241	-	226	-	220	184	164	164	20	15	-	-	-	
9	456	3	162	3	151	3	143	210	162	154	144	144	1	15	4	9	1	
-	249	-	77	-	88	-	84	-	77	85	77	77	-	6	2	-	-	
124	7,006	43	2,442	40	2,285	41	2,279	3,010	2,450	2,300	2183	2,150	91	198	30	124	19	
-	3,531	-	1,202	-	1,172	-	1,157	-	1,203	1,164	1071	1,045	68	70	5	-	-	
636	37,286	223	13,102	210	12,422	203	11,762	15,650	13,083	11,779	11,245	10,751	273	991	163	634	94	
-	18,288	-	6,471	-	6,134	-	5,683	-	6,459	5,752	5316	5118	225	311	34	-	-	
3	182	3	182	-	-	-	-	-	182	-	-	-	-	7	-	3	-	
-	60	-	60	-	-	-	-	180	60	-	-	-	-	2	-	-	-	
516	29,992	182	10,576	171	10,046	163	9,370	-	10,559	9,195	8751	8403	225	803	121	516	86	
-	15,102	-	5,396	-	5,079	-	4,627	12,740	5,388	4,575	4202	4046	185	270	23	-	-	
117	7,112	38	2,344	-	2,376	40	2,392	-	2,342	2,584	2494	2348	48	181	42	115	8	
-	3,126	-	1,015	39	1,055	-	1,056	2,730	1,011	1,177	1114	1072	40	39	11	-	-	



## 5. 고 등 학 교

학 교 명 (설립년월일)	설립 년월	남 여	공 공	주 야	소 재 지	교장명	교감명	전화번호	학과명	남 여
제 주 시 〈인문계〉										
제 주 사 대 부 고 (1984.3.1)	국	공	주		제주시 용담2동 581	신용준	강동권	7-2225		제
제 주 제 일 고 (1955.4.7)	공	남	주		노형동 810	강창수	김석진	7-0942		여
제 주 중 앙 여 고 (1979.11.21)	"	여	"		이도이동 612	강종숙	강봉록	3-2871		제
					인문공립 2개교					여
오 현 고 (1951.8.31)	사	남	주		화북동 4675	황병선	이택훈	2-4212		제
명 덕 고 (1983.12.31)	"	"	"		봉개동 1800	박숙규	오두진	52-2167		여
신 성 여 고 (1953.12.21)	"	여	"		도남동 800	김병준	김기성	2-2339		제
제 주 여 고 (1951.9.25)	"	"	"		아라동 2360	김공천	김태문	52-5845		여
					인문사립 4개교					제
					인문계 소계 7개교					여
〈실업계〉										
제 주 농 고 (1951.8.31)	공	남	주		노형동 607	박중흠	강창우	7-0767	계	제
									축 산 과	여
									원 예 과	제
									농업기계과	여
									전 자 과	제
제 주 여 상 고 (1966.1.24)	공	여			전입동 1043-6	김재봉	이명준	2-2376	계	여
			주						상 업 과	제
									정보처리과	여
			야						상 업 과	제
					〈실업공립 2개교〉					여

## 일 랑 표

학 급 수 및 학 생 수								입 학 상 황		졸 업 상 황				교 직 원 수		교 실 수	
계		1 학 년		2 학 년		3 학 년		입 학 정 원	입 학 자	졸 업 자	진 학 희망자	진 학 자	취 업 자	교 원	사 무 직 원	보 통	특 별
학 급	학 생	학 급	학 생	학 급	학 생	학 급	학 생										
5	293	5	293	-	-	-	-	285	293	-	-	-	-	14	5	5	7
-	117	-	117	-	-	-	-	-	117	-	-	-	-	-	1	-	-
27	1,670	9	531	9	573	9	566	513	528	532	532	440	-	52	7	27	12.5
-	-	-	-	-	-	-	-	-	-	-	-	-	-	-	1	-	-
23	1,398	8	471	8	497	7	430	456	469	434	396	355	12	42	4	23	5
-	1,398	-	471	-	497	-	430	-	469	434	396	355	12	9	-	-	-
50	3,068	17	1,002	17	1,070	16	996	969	997	966	928	795	12	94	11	50	17.5
-	1,398	-	471	-	497	-	430	-	469	434	396	355	12	9	1	-	-
27	1,655	9	531	9	571	9	553	513	531	546	532	422	-	48	10	27	6
-	-	-	-	-	-	-	-	-	-	-	-	-	-	1	3	-	-
6	352	6	352	-	-	-	-	342	352	-	-	-	-	14	7	10	6
-	-	-	-	-	-	-	-	-	-	-	-	-	-	-	-	-	-
24	1,460	8	470	8	495	8	495	456	469	416	413	320	3	45	9	24	9.5
-	1,460	-	470	-	495	-	495	-	469	416	413	320	3	12	5	-	-
22	1,334	8	470	8	492	6	372	456	469	369	343	270	4	39	9	22	7
-	1,334	-	470	-	492	-	372	-	469	369	343	270	4	10	1	-	-
79	4,801	31	1,823	25	1,558	23	1,420	1,767	1,821	1,331	1,288	1,012	7	146	35	83	28.5
-	2,794	-	940	-	987	-	867	-	938	785	756	590	7	23	10	-	-
134	8,162	53	3,118	42	2,628	39	2,416	3,021	3,111	2,297	2,216	1,807	19	254	51	138	53
-	4,309	-	1,528	-	1,484	-	1,297	-	1,524	1,219	1,152	945	19	32	12	-	-
24	1,279	8	454	8	421	8	404	456	454	424	342	162	23	48	13	24	5.5
-	117	-	117	-	-	-	-	-	117	-	-	-	-	1	-	-	-
6	306	2	113	2	101	2	92	114	113	99	80	28	-	-	-	-	-
-	-	-	-	-	-	-	-	-	-	-	-	-	-	-	-	-	-
7	371	3	169	2	102	2	100	171	169	110	90	27	7	-	-	-	-
-	117	-	117	-	-	-	-	-	117	-	-	-	-	-	-	-	-
7	378	3	172	2	108	2	98	171	172	100	87	41	7	-	-	-	-
-	-	-	-	-	-	-	-	-	-	-	-	-	-	-	-	-	-
4	224	-	-	2	110	2	114	-	-	115	85	66	9	-	-	-	-
-	-	-	-	-	-	-	-	-	-	-	-	-	-	-	-	-	-
30	1,784	10	583	10	599	10	602	570	582	580	213	84	110	56	9	24	2
-	1,784	-	583	-	599	-	602	-	582	580	213	84	110	8	2	-	-
22	1,317	6	353	8	484	8	480	342	353	465	201	82	100	-	-	-	-
-	1,317	-	353	-	484	-	480	-	353	465	201	82	100	-	-	-	-
2	115	2	115	-	-	-	-	114	116	-	-	-	-	-	-	-	-
-	115	-	115	-	-	-	-	-	116	-	-	-	-	-	-	-	-
6	352	2	115	2	115	2	122	114	113	115	12	2	10	-	-	-	-
-	352	-	115	-	115	-	122	-	113	115	12	2	10	-	-	-	-
54	3,063	18	1,037	18	1,020	18	1,006	1,026	1,036	1,004	555	246	133	104	22	48	7.5
-	1,901	-	700	-	599	-	602	-	699	580	213	84	110	9	2	-	-

## 고 등 학 교

학 교 명 (설립년월일)	설립 별	남 여 공	주 야 별	소 재 지	교 장 명	교 감 명	전 화 번 호	학과명	남 여 별
제 주 상 고 (1953.12.1)	사	공	주	용담동 254-1	좌동일	부택환 이창훈	7-3009	제 제 상 업 파 여 정보처리과 제 회 계 파 여 상 업 파 여 계 여 계 여	제 여 제 여 제 여 제 여 제 여
서 귀 포 시 <인 문 계> 서 귀 고 (1968.11.20) 서 귀 여 고 (1963. 3. 1)	공	남	주	동흥동 201	강달훈	강세준	2-4067		제 여 제 여 계 여 계 여 계 여
	"	여	"	호근동 1561	김순오	김익수	2-3700		
				인문공립 2개교					
남 주 고 (1956. 2.15)	사	공	주	동흥동 138-2	현승우	고창용 강봉주	2-4511		제 여 계 여 계 여 계 여 계 여
			야						
				인문계 소계 3개교					
<실 업 계> 서 귀 농 고 (1951. 8.31)	공	남	주	상효동 1263	임봉원	김창호	2-4514	계 제 농 업 파 제 축 산 파 제 자영농 파 제 토 목 파 제	제 여 제 여 제 여 제 여 제 여



## 고 등 학 교

학 교 명 (설립년월일)	설 립 별	남 여 공	주 야 별	소 재 지	교장명	교감명	전 화 번 호	학 과 명	남 여 별
중 문 중 고 (1966. 4. 10)	공	공	주	중문동 1935	변시태	이원구	2-0251	원 예 과 계 여 제 여 원 예 과 계 여 제 여 보 통 과 계 여 제 여 정보처리과 계 여 제 여 계 여 제 여 제 여 제 여 제 여 계 여	
서 귀 여 상 고 (1975. 11. 18)	사	여	주	토평동 893	고창하	오화남	2-2894	계	
				실업공립 2 개교 실업계 소계 3 개교 서귀포시 계 6 개교					
북 제 주 군 <인 문 계> 세 화 고 (1954. 5. 22)	공	공	주	구좌읍 세화리 73	문태규	양필선	175	계	여
<실 업 계> 합 덕 중 고 (1953. 4. 7)	공	공	주	조천면 신흥리 215	고원근	김병돈	189	계	여
								상 업 과 계 여 제 여 보 통 과 계 여 제 여 계 제 여 상 업 과 계 여 제 여 보 통 과 계 여 제 여 계 제 여	
애 월 중 고 (1953. 4. 7)	공	공	주	애월읍 애월리 456	신창용	이동철	9-0124	계	
								상 업 과 계 여 제 여 보 통 과 계 여 제 여 계 제 여	
한 립 공 고 (1952. 5. 6)	공	남	주	한림읍 한림리 871	김하룡	윤세흠	6-3213	계	여
								기 계 과 계 여 제 여 전 자 과 계 여 제 여	



## 고 등 학 교

학 교 명 (설립년월일)	설 립 별	남 여 공	주 야 별	소 재 지	교장명	교감명	전 화 번 호	학과명	남 여 별
한 립 중 고 (1963.12.27)	공	여	주	한림읍 한림리 1490	천화진	고정필	6-2313	전 기 과 제	여
								토 목 과 제	
								진 축 과 제	
	사	공	주	실업공립 4개교	이찬옥	강재경	2-2117	계 제	여
고 산 상 고 (1968.11.22)				한경면 고산리 2916				상 업 과 제	
				실업계 소계 5개교				보 통 과 제	
	공	공	주	북제주군 계 6개교				계 제	여
								상 업 과 제	
								계 제	
남 제 주 군 <인 문 계>	공	남	주	대정읍 상모리 3428	이동수	오태혁	4-2597	계 제	여
대 정 고 (1952. 3.31)								여	
대 정 여 고 (1964. 3.11)				대정읍 하모리 1363				계 제	
	공	공	주	인문공립 2개교	오대현	노상준	2-2103	계 제	여
<실 업 계>								여	
성 산 수 고 (1949. 9.29)				성산읍 고성리 291				어 업 과 제	
	공	공	주		강창현	김성택	4-0013	수산가공과 제	여
								기 관 과 제	
								항 해 과 제	
표 선 중 고 (1954.5.21)	공	공	주	표선면 표선리 1804				계 제	여
								여	
								계 제	

## 일 랑 표

학 급 수 및 학 생 수								입 학 상 황		출 업 상 황				교직원수		교실수	
계		1 학 년		2 학 년		3 학 년											
학급	학 생	학급	학 생	학급	학 생	학급	학 생	입 학 정 원	입 학 자	졸업자	진 학 회 망 자	진 학 자	취업 자	교원	사 무 직 원	보 통	특 별
6	323	2	115	2	105	2	103	114	114	113	40	29	42	-	-	-	-
-	-	-	-	-	-	-	-	-	-	-	-	-	-	-	-	-	-
6	329	2	113	2	107	2	109	114	115	98	55	46	12	-	-	-	-
-	-	-	-	-	-	-	-	-	-	-	-	-	-	-	-	-	-
6	333	2	115	2	106	2	112	114	114	103	36	22	32	-	-	-	-
-	-	-	-	-	-	-	-	-	-	-	-	-	-	-	-	-	-
10	587	4	235	3	174	3	178	228	228	179	45	24	82	20	3	10	-
-	468	-	116	-	174	-	178	-	114	179	45	24	82	4	1	-	-
8	469	2	117	3	174	3	178	114	114	179	45	24	82	-	-	-	-
-	410	-	58	-	174	-	178	-	57	179	45	24	82	-	-	-	-
2	118	2	118	-	-	-	-	114	114	-	-	-	-	-	-	-	-
-	58	-	58	-	-	-	-	-	57	-	-	-	-	-	-	-	-
81	4,429	27	1,556	27	1,412	27	1,461	1,539	1,546	1,333	506	307	352	155	24	81	6
-	1,705	-	580	-	552	-	573	-	570	492	137	69	152	18	5	-	-
9	464	3	173	3	126	3	165	171	171	152	62	44	52	18	6	9	0.5
-	279	-	105	-	75	-	99	-	103	95	32	25	31	3	1	-	-
90	4,893	30	1,729	30	1,538	30	1,626	1,710	1,717	1,485	568	351	404	173	30	90	6.5
-	1,984	-	685	-	627	-	672	-	673	587	169	94	183	21	6	-	-
111	6,104	37	2,133	37	1,923	37	2,048	2,109	2,116	1,804	887	525	443	212	34	111	6.5
-	2,513	-	859	-	804	-	850	-	844	742	324	145	215	27	8	-	-
15	844	5	287	5	282	5	275	285	286	215	173	92	-	29	4	15	3.5
-	-	-	-	-	-	-	-	285	-	-	-	-	-	2	-	-	-
11	631	4	231	4	225	3	175	228	227	183	150	84	15	22	4	11	8
-	631	-	231	-	225	-	175	228	227	183	150	84	15	6	1	-	-
26	1,475	9	518	9	507	8	450	513	513	398	323	176	15	51	8	26	11.5
-	631	-	231	-	225	-	175	-	227	183	150	84	15	8	1	-	-
19	915	7	350	6	286	6	279	399	363	247	76	49	100	38	7	19	-
-	74	-	38	-	23	-	13	-	38	20	3	2	11	1	1	-	-
5	182	2	74	1	31	2	77	114	83	88	12	7	35	-	-	-	-
-	-	-	-	-	-	-	-	-	-	-	-	-	-	-	-	-	-
3	145	1	57	1	41	1	47	57	57	50	23	16	20	-	-	-	-
-	74	-	38	-	23	-	13	-	38	20	3	2	11	-	-	-	-
6	326	2	112	2	112	2	102	114	112	109	41	26	45	-	-	-	-
-	-	-	-	-	-	-	-	-	-	-	-	-	-	-	-	-	-
5	262	2	107	2	102	1	53	114	111	-	-	-	-	-	-	-	-
-	-	-	-	-	-	-	-	-	-	-	-	-	-	-	-	-	-
17	972	6	330	6	353	5	289	342	330	214	72	20	11	32	4	17	3
-	712	-	235	-	238	-	239	-	235	159	50	12	11	5	1	-	-



학 교 명 (설립년월일)	설 립 명	남 여 공	주 야 별	소 재 지	교장명	교감명	전 화 번 호	학과명	남 여 별
								보 통 과 계  여  상 업 과 계  여  실업공립 2개교  계  여  남제주군 계 4개교  계  여  계	
				고등학교 총계 26개교				총 계 여	
				인문국립 1개교				인문국립 계  여	
				인문공립 7개교				인문공립 계  여	
				인문사립 5개교				인문사립 계  여	
				실업공립 10개교				인문공립 계  여	
				실업사립 3개교				실업사립 계  여	

## 일 략 표

학 급 수 및 학 생 수								입 학 상 황		출 업 상 황				교 직 원 수		교 실 수	
계		1 학 년		2 학 년		3 학 년		입 학 정 원	입 학 자	졸 업 자	진 학 희망자	진 학 자	취 업 자	교 원	사 무 직 원	보 통	특 별
학 급	학 생	학 급	학 생	학 급	학 생	학 급	학 생										
4	230	2	116	2	114	-	-	114	116	-	-	-	-	-	-	-	-
-	116	-	59	-	57	-	-	-	59	-	-	-	-	-	-	-	-
13	742	4	214	4	239	5	289	228	214	214	72	20	11	-	-	-	-
-	596	-	176	-	181	-	239	-	176	159	50	12	11	-	-	-	-
36	1,887	13	680	12	639	11	568	741	693	461	148	69	111	70	11	36	3
-	786	-	273	-	261	-	252	-	273	179	53	14	22	6	2	-	-
62	3,362	22	1,198	21	1,146	19	1,018	1,254	1,206	859	471	245	126	121	19	62	14.5
-	1,417	-	504	-	486	-	427	-	500	362	203	98	37	14	3	-	-
520	29,518	184	10,584	170	9,587	166	9,347	10,471	10,557	8,563	5,906	4,130	1,130	978	176	504	103.5
41	13,507	-	4,765	-	4,465	-	4,277	-	4,732	3,929	2,482	1,714	551	126	37	-	-
5	293	5	293	-	-	-	-	285	293	-	-	-	-	14	5	5	7
-	117	-	117	-	-	-	-	-	117	-	-	-	-	-	1	-	-
142	8,417	48	2,800	48	2,859	46	2,758	2,736	2,769	2,504	2,331	1,788	78	266	31	142	33
-	3,980	-	1,343	-	1,376	-	1,261	-	1,323	1,184	1,066	826	71	40	6	-	-
100	5,943	38	2,227	32	1,927	30	1,789	2,166	2,223	1,636	1,550	1,219	29	179	42	101	29.5
-	2,822	-	958	-	990	-	874	-	957	791	757	591	12	25	12	-	-
204	10,973	69	3,873	68	3,568	67	3,532	3,916	3,885	3,256	1,401	720	752	398	77	198	24
-	4,693	-	1,667	-	1,496	-	1,530	-	1,657	1,333	430	181	292	36	12	-	-
69	3,892	24	1,391	22	1,233	23	1,268	1,368	1,387	1,167	624	403	271	121	21	58	10
-	1,895	-	680	-	603	-	612	-	678	621	229	116	176	25	6	-	-

## 6. 고 등 교 육 기 관

설립별	학 교 명	설 립 년 월 일	소 재 지	수 업 연한별	주야 별	남 여별	학			
							계		1 학년	
							계	여자	계	여자
국 립	제주대학교대학원	'79. 3. 1	제주시 아라일동 1	석사	주공	59	1	-	-	-
				박사	" "	6	-	-	-	-
"	제주대학교 교육대학원	'55. 4. 6	"	석사	야 "	105	21	-	-	-
"	제주대학교	"	"	4년	주야 "	8,097	2,439	2,342	712	
"	제주교육대학	'68.10.26	제주시 화북동 4810	"	주 "	209	188	82	77	
사 립	제주간호보건의전문대학	'69. 3. 18	제주시 도남동 9-2	3	주 "	452	393	275	225	
"	제주전문대학	'67. 3. 31	제주시 영평동 2235	2	주야 "	2,303	789	1,168	416	

## 일 략 표

생 수						정원	모집 인원	입 학 자		출 업 자		진 학 자		취 업 자		교 원 수		사 무 직 원 수		강의 실수
2 학 년		3 학 년		4 학 년				계	여 자	계	여 자	계	여 자	계	여 자	계	여 자	계	여 자	
계	여 자	계	여 자	계	여 자															
-	-	-	-	-	-	-	-	20	1	14	-	-	-	13	-	1	-	1	-	-
-	-	-	-	-	-	-	-	1	1	-	-	-	-	-	-	-	-	-	-	-
-	-	-	-	-	-	-	-	39	10	18	3	-	-	17	2	2	-	1	-	-
2,208	644	2,294	599	1,253	484	7,424	1,963	1,963	719	822	303	58	11	281	80	298	44	142	11	95
127	111	-	-	-	-	200	80	80	76	116	105	-	-	30	28	14	-	30	8	4
91	85	86	83	-	-	454	270	270	220	80	75	-	-	55	52	12	6	4	-	10
1,135	373	-	-	-	-	2,300	1,150	1,116	415	767	260	-	-	188	77	59	3	22	4	45

1984년 6월 일 인쇄  
1984년 7월 일 발행

**제 주 교 육 통 계 연 보**  
( 제 16 회 )

문교부승인번호 : 25 - 다 13 - 2  
발 행 처 : 제 주 도 교 육 위 원 회  
편 집 : 제 주 도 교 육 위 원 회  
인 채 : 동 양 산 업 사  
T. ② 6485